

# 大阪府 市町村ハンドブック

平成29年11月

大阪府総務部市町村課 編集  
(公財)大阪府市町村振興協会 発行



# ワクワク夢おどる



## 宝くじ



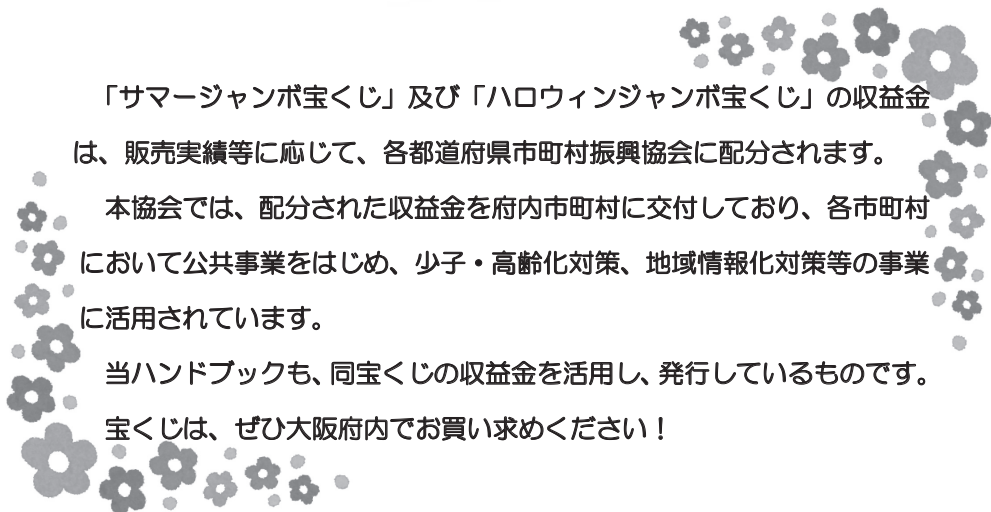
たこ焼きクーちゃん

「サマージャンポ宝くじ」及び「ハロウィンジャンポ宝くじ」の収益金は、販売実績等に応じて、各都道府県市町村振興協会に配分されます。

本協会では、配分された収益金を府内市町村に交付しており、各市町村において公共事業をはじめ、少子・高齢化対策、地域情報化対策等の事業に活用されています。

当ハンドブックも、同宝くじの収益金を活用し、発行しているものです。

宝くじは、ぜひ大阪府内でお買い求めください！



# 目次

## 1. 市町村別概要

大 阪 市	4	高 石 市	54
堺 市	6	藤 井 寺 市	56
岸 和 田 市	8	東 大 阪 市	58
豊 中 市	10	泉 南 市	60
池 田 市	12	四 條 畷 市	62
吹 田 市	14	交 野 市	64
泉 大 津 市	16	大 阪 狭 山 市	66
高 槻 市	18	阪 南 市	68
貝 塚 市	20	島 本 町	70
守 口 市	22	豊 能 町	72
枚 方 市	24	能 勢 町	74
茨 木 市	26	忠 岡 町	76
八 尾 市	28	熊 取 町	78
泉 佐 野 市	30	田 尻 町	80
富 田 林 市	32	岬 町	82
寝 屋 川 市	34	太 子 町	84
河 内 長 野 市	36	河 南 町	86
松 原 市	38	千 早 赤 阪 村	88
大 東 市	40		
和 泉 市	42	市（除政令市）合計・平均	90
箕 面 市	44	町村合計・平均	92
柏 原 市	46	市町村（除政令市）合計・平均	94
羽 曳 野 市	48	府内合計・平均	96
門 真 市	50	資料出典等一覧	98
摂 津 市	52		

## 2. 関係資料集

(1) 市町村の長の氏名及び役所・役場の所在地一覧	102
(2) 長及び議員選挙の投票実績及び任期満了日並びに議員定数の状況	104
(3) 市町村別議会開催状況一覧	106
(4) 市町村総合計画の策定状況	107
(5) 特例市並みの権限移譲の状況一覧（平成22年～29年度移譲事務）	108
(6) 協議会・一部事務組合・広域連合・事務委託・機関等の共同設置の現況	109
(7) 地方公営企業（地方独立行政法人を含む）及び土地開発公社の実施状況	113
(8) 平成29年度普通交付税算定結果一覧	116
(9) 平成28年度決算に基づく健全化判断比率等一覧	118
(10) 市町村税税率一覧	120
(11) 市町村別その他順位つき資料一覧	122
(12) 市町村別公共施設整備状況一覧	134
(13) 選挙区	137
(14) 市町村別メモ	139

巻頭 大阪府行政地図

巻末 政令市、中核市、施行時特例市の状況

# 大阪府

■ 面積 (28.10.1現在)

行政区域面積 1,905.14km<sup>2</sup>

市街化区域面積 95,608ha

■ 人口動態 (27.10.1(国調))

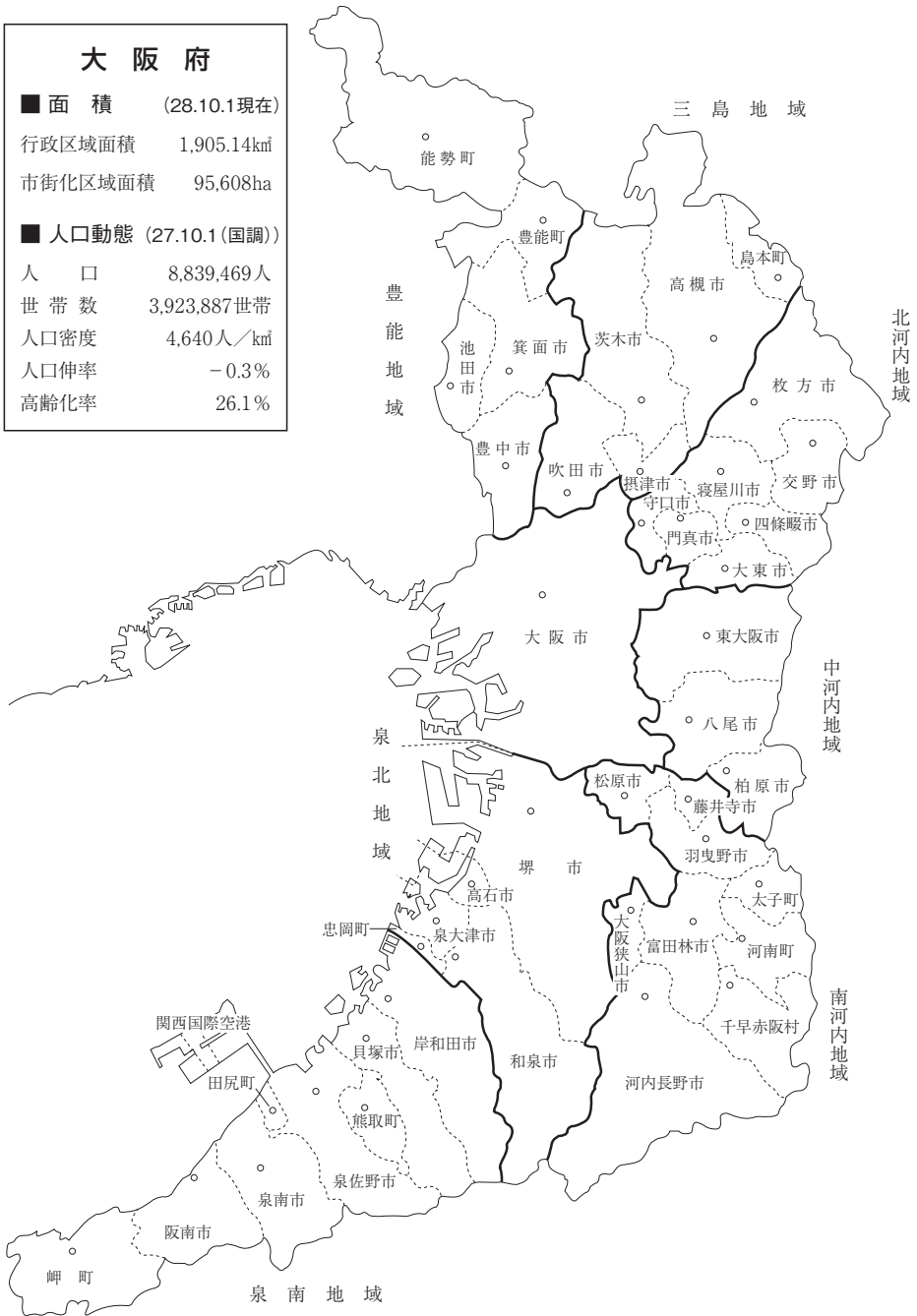
人口 8,839,469人

世帯数 3,923,887世帯

人口密度 4,640人/km<sup>2</sup>

人口伸率 -0.3%


高齢化率 26.1%



# 1. 市町村別概要

## 注意事項

政令市を除く市町村別概要中の都市平均や町村平均はそれぞれの調査時点における数値である。

 第1期 任期31.12.18	所在地	〒530-8201 大阪府北区中之島1丁目3番20号	花	サクラ・パンジー	木	—	鳥	—
	電話	06-6208-8181	姉妹・友好等都市提携 キヤンフランシスコ(米)、サンパウロ(ブラジル)、シカゴ(米)、上海(中)、メルボルン(豪)、セント・ペテルブルグ(露)、ミラノ(伊)、ハンブルク(独)、エノスアイレス(アルゼンチン)、プダベスト(ハンガリー)、釜山(韓国)、香港(中)、シンガポール、バンコク(タイ)、クアラルンプール(マレーシア)、マニラ(フィリピン)、ジャカルタ(インドネシア)、ソウル(韓)、ネーチミン・シテイ(ベトナム)、ムンバイ(インド)、天津(中)、オークランド(ニュージーランド)、長野県黒山(日)					
市長	よしむら ひろふみ 吉村 洋文 (42歳)	副市長	田中 清剛 中尾 寛志 鍵田 剛					
任期31.12.18	議長 山下 昌彦	副議長 明石 直樹	沿革 明22. 4. 1 市制施行 明30. 4. 1 第1次市域拡張 大14. 4. 1 第2次市域拡張 昭7. 10. 1 行政区再編 昭18. 4. 1 行政区再編 昭30. 4. 3 第3次市域拡張 昭31. 9. 1 政令指定都市 昭49. 7. 22 行政区再編 平成元. 2. 3 行政区再編					
会派構成	維新 36 自民 20 公明 19 共産 9 いのちの 1 あべの 1	合計 86	条例定数 86	任期 31.4.29				

(29. 11. 1現在)

【概要】

(1) 人口

区分	人口(人)	15歳未満人口割合(%)	15~64歳人口割合(%)	65歳以上人口割合(%)	世帯数(世帯)
17.10. 1(国調)	2,628,811	12.0	66.6	20.1	1,245,012
22.10. 1(国調)	2,665,314	11.7	65.7	22.7	1,317,990
27.10. 1(国調)	2,691,185	11.2	63.6	25.3	1,354,793
29. 9. 1(推計)	2,712,156	—	—	—	1,392,167

(2) 人口動態

区分	人口密度(人/km <sup>2</sup> )	人口伸率(%)	高齢化率(%)	昼夜間人口比率(%)
17.10. 1(国調)	11,836	1.2	20.1	138.0
22.10. 1(国調)	11,981	1.4	22.7	132.8
27.10. 1(国調)	11,950	1.0	25.3	—

(3) 面積

行政区域面積 (29.3.31現在)	225.21 km <sup>2</sup>
市街化区域面積 (29.3.31現在)	21,145 ha

(4) 有権者数(29.9現在)

男	女	計
1,068,603 人	1,146,658 人	2,215,261 人

【産業】

(1) 産業構造(27国調)

区分	就業人口(人)	構成比(%)
第1次産業	1,122	0.1
第2次産業	220,980	19.7
第3次産業	752,032	67.1
計(分類不能含む)	1,120,195	100.0

(2) 農業・工業・商業

農業 (27年・確報)	総農家数 376 戸	経営耕地面積 10,506 a
工業 (26年・確報)	事業所数 5,727 所	従業者数 117,897 人
商業 (26年・確報)	事業所数 34,198 所	従業者数 351,837 人
		製造品出荷額 36,348 億円
		年間商品販売額 347,479 億円

【行政職員】

(1) 職員数(29.4.1現在)

全部門	41,665 人 ( 15.5 人/人口千人)
普通会計計	33,170 人 ( 12.3 人/人口千人)
一般行政	14,705 人 ( 5.5 人/人口千人)
特別行政	18,465 人 ( 6.9 人/人口千人)
その他の会計計	8,495 人 ( 3.2 人/人口千人)
普通会計 類似団体 (28.4.1現在)	17,545 人 ( 65.43 人/人口万人)

(2) ラスパイレス指数

28. 4. 1	94.2
----------	------

【施策】

(1) 平成29年度主要施策

(百万円)

項目	予算額
4歳児からの幼児教育の無償化	5,526
待機児童対策	17,039
中学校給食事業	3,490
こどもの貧困対策関連事業	248
ICT活用関連事業 (学校教育 ICT 等)	4,380

(2) 今後の課題

(百万円)

項目	事業費
豊かな大阪をめざした政策推進	—
新たな価値を生み出す市政改革	—
新たな自治の仕組みの構築	—

【祭・行事】 (1月)：十日戎、大阪国際女子マラソン大会、(3月)：大相撲三月場所、(4月)：造幣局桜の通り抜け、(6月)：夏祭り、大阪城トライアスロン、(7月)：天神祭、住吉祭、(7月~11月)：大阪城フェスティバル、(8月)：なにわ淀川花火大会、(9月)：大阪クラシック、(10月)：世界スーパージュニアアテニス選手権大会、(11月)：大阪マラソン、(11月~12月)：大阪：光の饗宴

【名産・特産品】 栗おこし、塩昆布、なにわの伝統野菜、欄間、唐木指物、仏壇、鏡器、銅器、三味線、べっ甲、太鼓、管絃工、曲げ物

〔名所・旧跡〕美術館、大阪歴史博物館、大阪府立博物館、大阪府立科学館、大阪府立自然史博物館、自然史博物館、科学館、東洋陶磁美術館、ユニバーサル・スタジオ・ジャパン、キッスプラザ大阪、海遊館、天王寺動物園、花と緑と自然の情報センター、ATC

〔パティオ〕大阪、下水道科学館、大阪くらしの今昔館、大阪国際平和センター、ススおおさか、咲くやこの花館、大阪府亞洲庁舎展望台

【財政】(1) 決算収支(普通会計)

(百万円、%)

	歳入	歳出	実質収支	単年度収支	実質収支比率	標準財政規模	経常収支比率	財政力指数
28年度	1,574,838	1,572,848	400	0	0.1	763,699	100.2	0.932
27年度	1,631,983	1,630,073	401	△ 33	0.1	766,606	97.6	0.923
26年度	1,641,158	1,635,843	434	△ 23,789	0.1	759,965	98.8	0.915

(2) 主な歳入・歳出

(百万円、%)

区分	28年度	構成比	27年度	構成比	26年度	構成比
歳入計	1,574,838	100.0	1,631,983	100.0	1,641,158	100.0
地方税	659,473	41.9	660,088	40.4	659,256	40.2
地方交付税	32,905	2.1	41,891	2.6	36,787	2.2
普通交付税	32,109	2.0	40,767	2.5	35,732	2.2
国・府支出金	434,015	27.6	423,725	26.0	405,616	24.7
地方債	91,432	5.8	101,857	6.2	121,124	7.4
歳出計	1,572,848	100.0	1,630,073	100.0	1,635,843	100.0
義務的経費計	1,004,165	63.8	1,010,257	62.0	990,658	60.6
人件費	196,519	12.5	203,645	12.5	207,535	12.7
扶助費	541,685	34.4	528,188	32.4	517,169	31.6
公債費	265,961	16.9	278,423	17.1	265,955	16.3
投資的経費計	100,112	6.4	100,879	6.2	101,864	6.2
普通建設事業費	100,112	6.4	100,879	6.2	101,864	6.2
単独事業費	41,136	2.6	45,378	2.8	41,637	2.5

(3) 公営企業等決算(28年度) (百万円)

上水道	経常損益	14,256
	利益剰余金	29,703
病院	経常損益	—
	利益剰余金	—
下水道	経常損益	3,612
	利益剰余金	5,844
	土地開発公社	面積 —
	保有土地(28年度末)	金額 —

(4) 積立金及び地方債の残高状況(28年度) (百万円)

年度末現在高	財政調整基金	166,643
	減債基金	0
	その他特定目的基金	36,389
	積立金計	203,032
	住民一人あたり額	75.4千円
	都市平均	63.2千円
	地方債	2,185,864
	住民一人あたり額	812.2千円
	都市平均	289.3千円

(5) 健全化判断比率

(%)

	実質赤字比率	連結実質赤字比率	実質公債費比率	将来負担比率	( ) 早期健全化基準	[ ] 都市平均
28年度	— (11.25)	— (16.25)	7.9 【 4.7】	95.2 【 2.6】		
27年度	— (11.25)	— (16.25)	9.2 【 5.2】	117.1 【 6.4】		
26年度	— (11.25)	— (16.25)	9.3 【 5.6】	141.8 【 13.6】		

(6) 連結実質赤字比率の状況(主な会計)(28年度) (百万円、%)

区分	実質収支・資金不足(剰余)額	資金不足比率
一般会計等	400	—
公営企業会計等	39,921	—
上水道事業会計	39,921	—
病院事業会計	—	—
下水道事業会計(うち解消可能資金不足額)	30,580 (0)	—
国民健康保険事業会計	△ 7,410	—
その他	121,664	—
標準財政規模	763,699	—
連結実質収支額	185,156	—

(7) 将来負担比率の状況(28年度) (百万円)


	項目	金額	
将来負担額	連結実質赤字額	0	
	地方債現在高(一般会計)	2,943,610	
	公営企業債等繰入見込額	343,540	
	退職手当負担見込額	173,475	
	土地開発公社等の負債額等負担見込額	33,146	
	その他	127,967	
	小計	3,621,737	
	財源等	充当可能基金	789,994
		充当可能特定歳入	823,324
		基準財政需要額算入見込額	1,391,907
小計		3,005,225	

(8) 税収の状況

(百万円、%)

区分	28年度			27年度			26年度		
	収入済額(構成比)	徴収率		収入済額(構成比)	徴収率		収入済額(構成比)	徴収率	
税収計	659,473 (100.0)	97.9		660,088 (100.0)	97.6		659,256 (100.0)	97.2	
市町村民税	個人	146,467 (22.2)	94.5	142,223 (21.5)	93.5		138,355 (21.0)	92.6	
	法人	122,355 (18.6)	99.0	131,859 (20.0)	99.2		134,977 (20.5)	99.3	
	計	268,822 (40.8)	96.5	274,082 (41.5)	96.2		273,332 (41.5)	95.8	
固定資産税	土地	104,613 (15.9)	98.6	104,113 (15.8)	98.2		103,801 (15.7)	97.7	
	家屋	134,600 (20.4)	98.7	131,473 (19.9)	98.3		132,065 (20.0)	97.8	
	償却資産	35,788 (5.4)	99.8	35,205 (5.3)	99.7		34,911 (5.3)	99.6	
	計	275,001 (41.7)	98.8	270,791 (41.0)	98.4		270,777 (41.1)	98.0	

用語の解説は98ページをご覧ください。

	所在地	〒590-0078 堺市堺区南瓦町3番1号	花	ハナショウブ	木	柳	鳥	モズ	
	電話	072-233-1101	姉妹・友好等都市提携						
	市長	たけやま おさみ 竹山 修身 (67歳)	副市長	田村 恒一 中條 良一 狭間恵三子					
第3期 任期33.10.7	議長	野里 文盛	副議長	田淵 和夫					
明22.4.1 明27.2.10 大9.4.1 大14.10.1 大15.10.1 昭13.2.11 昭13.9.1 昭17.7.1	市制施行	編入 向井村 大字七道 編入 向井町 湊町 編入 船松村 編入 三宅村 編入 神石村 編入 五徳荘村百舌鳥村金剛村 編入 浜寺町鳳町路尾村八田 編入 荻村深井村東百舌鳥村			昭32.10.15 昭33.7.1 昭33.10.20 昭34.5.3 昭36.3.1 昭37.4.1 平8.4.1 平17.2.1 平18.4.1			編入 北八下村 編入 南八下村 編入 日置荘町 編入 泉ヶ丘町 編入 福泉町 編入 登美丘町 中核市 編入 美原町 政令指定都市	
沿	革								
会派 構成	維公自 13 11 8	共 ソ レ ユ エ 8 8	無 産 2	合計	48	条例 定数	48	任期	31.4.30

(29.11.1現在)

【概要】

(1) 人口

区 分	人 口 (人)	15歳未満 人口割合 (%)	15～64歳 人口割合 (%)	65歳以上 人口割合 (%)	世帯数 (世帯)
17.10.1(国調)	830,966	14.1	66.6	18.6	322,936
22.10.1(国調)	841,966	14.0	63.4	22.6	344,465
27.10.1(国調)	839,310	13.6	59.5	26.9	350,301
29.9.1(推計)	834,560	—	—	—	354,727

(2) 人口動態

区 分	人口密度 (人/km <sup>2</sup> )	人口伸率 (%)	高齢化率 (%)	昼夜間 人口比率 (%)
17.10.1(国調)	5,540	0.2	18.6	93.5
22.10.1(国調)	5,614	1.3	22.6	94.4
27.10.1(国調)	5,602	△0.3	26.9	—

(3) 面積

行政区域面積 (29.3.31現在)	149.82 km <sup>2</sup>
市街化区域面積 (29.3.31現在)	10,725 ha

(4) 有権者数(29.9現在)

男	330,224 人	女	365,500 人	計	695,724 人
---	-----------	---	-----------	---	-----------

【産業】

(1) 産業構造(27国調)

区 分	就業人口(人)	構成比(%)
第1次産業	1,738	0.5
第2次産業	82,811	22.6
第3次産業	255,315	69.8
計(分類不能含む)	365,836	100.0

(2) 農業・工業・商業

業 業	総農家数	経営耕地面積	
農 業 (27年・確報)	2,566 戸	79,315 a	
工 業	事業所数	従業者数	製造品出荷額
(26年・確報)	1,471 所	50,779 人	38,213 億円
商 業	事業所数	従業者数	年間商品販売額
(26年・確報)	4,659 所	41,380 人	14,020 億円

【行政職員】

(1) 職員数(29.4.1現在)

全 部 門	9,323 人 ( 11.0 人/人口千人)
普通会計 計	8,698 人 ( 10.3 人/人口千人)
一般行政	3,386 人 ( 4.0 人/人口千人)
特別行政	5,312 人 ( 6.3 人/人口千人)
その他の会計 計	625 人 ( 0.7 人/人口千人)
普通会計 類似団体 (28.4.1現在)	5,535 人 ( 65.43 人/人口万人)

(2) ラスパイレス指数

28.4.1	100.5
--------	-------

【施策】

(1) 平成29年度主要施策

(百万円)

項 目	予算額
多子世帯における利用者負担の軽減	399
府費負担教職員権限移譲による教育の充実	38,699
世界文化遺産登録推進に向けた取組	858
中心市街地活性化に向けた取組	1,427
泉北ニュータウン再生に向けた取組	227

(2) 今後の課題

(百万円)

項 目	事業費
次代を担う子どもの健やかな育成	—
歴史と文化を活かしたまちづくりの推進	—
中心市街地の賑わい創出	—
災害に強いまちづくりの推進	—

【祭・行事】〔7月〕：堺大魚夜市、〔10月〕：堺まつり、堺市民オリンピック、〔11月〕：堺市農業祭

【名産・特産品】刃物、線香、自転車、和晒ゆかた、敷物、昆布、堺五月鯉織



【財政】(1) 決算収支（普通会計）

(百万円、%)

	歳入	歳出	実質収支	単年度収支	実質収支比率	標準財政規模	経常収支比率	財政力指数
28年度	353,276	349,889	2,394	282	1.3	187,911	97.4	0.850
27年度	362,839	359,595	2,112	371	1.1	187,481	96.9	0.844
26年度	353,079	350,241	1,740	148	0.9	189,378	95.3	0.839

(2) 主な歳入・歳出

(百万円、%)

区分	28年度	構成比	27年度	構成比	26年度	構成比
歳入計	353,276	100.0	362,839	100.0	353,079	100.0
地方税	132,381	37.5	132,632	36.6	132,747	37.6
地方交付税	19,792	5.6	20,854	5.7	23,629	6.7
普通交付税	18,777	5.3	19,846	5.5	22,558	6.4
国・府支出金	106,869	30.3	107,236	29.6	97,411	27.6
地方債	41,680	11.8	39,093	10.8	48,801	13.8
歳出計	349,889	100.0	359,595	100.0	350,241	100.0
義務的経費計	202,161	57.8	201,375	56.0	195,577	55.8
人件費	47,972	13.7	50,934	14.2	48,667	13.9
扶助費	120,351	34.4	115,621	32.2	114,003	32.5
公債費	33,838	9.7	34,819	9.7	32,907	9.4
投資的経費計	41,856	12.0	43,647	12.1	48,250	13.8
普通建設事業費	41,856	12.0	43,647	12.1	48,250	13.8
単独事業費	18,619	5.3	20,177	5.6	27,190	7.8

(3) 公営企業等決算(28年度) (百万円)

上水道	経常損益	1,716
	利益剰余金	9,962
病院	経常損益	—
	利益剰余金	—
下水道	経常損益	2,010
	利益剰余金	△3,274
土地開発公社	面積	—
保有土地(28年度末)	金額	—

(4) 積立金及び地方債の残高状況

(28年度) (百万円)

年度末現在高	財政調整基金	1,817
	減債基金	6,076
	その他特定目的基金	37,241
	積立金計	45,134
	住民一人あたり額	53.5千円
都 市 平 均	都 市 平 均	63.2千円
	地 方 債	407,737
	住民一人あたり額	483.1千円
都 市 平 均	都 市 平 均	289.3千円

(5) 健全化判断比率

(%)

	実質赤字比率	連結実質赤字比率	実質公債費比率	将来負担比率	( ) 早期健全化基準	( ) 都市平均
28年度	— (11.25)	— (16.25)	5.7 【4.7】	17.5 【2.6】		
27年度	— (11.25)	— (16.25)	5.5 【5.2】	15.6 【6.4】		
26年度	— (11.25)	— (16.25)	5.4 【5.6】	21.9 【13.6】		

(6) 連結実質赤字比率の状況(主な会計)(28年度) (百万円、%)

区分	実質収支・資金不足(剰余)額	資金不足比率
一般会計等	2,394	
公営企業会計等	9,455	—
上水道事業会計		
病院事業会計		
下水道事業会計(うち解消可能資金不足額)	2,679 (0)	—
国民健康保険事業会計	867	
その他	2,287	
標準財政規模	187,911	
連結実質収支額	17,682	


(7) 将来負担比率の状況(28年度) (百万円)

	項 目	金 額	
将来負担額	連結実質赤字額	0	
	地方債現在高(一般会計)	459,973	
	公営企業債等繰入見込額	108,117	
	退職手当負担見込額	35,139	
	土地開発公社等の負債額等負担見込額	1,956	
	その他	795	
	小計	605,980	
	財 源 等	充当可能基金	69,003
		充当可能特定歳入	132,213
		基準財政需要額算入見込額	375,606
小計		576,823	

(8) 税収の状況

(百万円、%)

区分	28年度			27年度			26年度		
	収入済額(構成比)	徴収率		収入済額(構成比)	徴収率		収入済額(構成比)	徴収率	
税 収 計	132,381 (100.0)	97.8		132,632 (100.0)	96.7		132,747 (100.0)	96.0	
市町村民税	個 人	44,213 (33.4)	96.8	43,713 (33.0)	96.2		43,169 (32.5)	95.5	
	法 人	9,936 (7.5)	98.8	11,187 (8.4)	98.9		11,567 (8.7)	98.3	
	計	54,149 (40.9)	97.2	54,900 (41.4)	96.7		54,736 (41.2)	96.0	
固定資産税	土 地	22,567 (17.0)	97.6	22,571 (17.0)	96.9		22,622 (17.0)	96.0	
	家 屋	22,082 (16.7)	97.6	21,586 (16.3)	96.9		21,555 (16.2)	96.1	
	償却資産	10,570 (8.0)	99.6	10,651 (8.0)	99.6		11,059 (8.3)	99.7	
	計	55,219 (41.7)	98.0	54,808 (41.3)	97.4		55,236 (41.6)	96.8	

	所在地	〒596-8510 岸和田市岸城町7番1号	花	ばら	木	クスノキ	鳥	—
	電 話	072-423-2121	姉妹・友好等都市提携 汕頭(中)、サウスサンフランシスコ(米)、ソウル特別市永登浦区(韓)、上海市楊浦区(中)					
市長	しぎ よしのり 信 貴 芳 則 (56歳)		副市長	大原 好照 根 喜之				
第1期 任期29.12.14	議 長 雪本 清浩		副議長	友永 修				
会派 構成	公 民 共 刷 新 産 業 自 民 ク 産 ク	新 産 業 産 ク	岸 和 田 創 生 産 ク	合 計	条 例 定 数	任 期		
	6	6	5	3	3	2	25	314.30
			沿 革					
			大11.	11.	1	市制施行		
			昭13.	3.	3	編入 土生郷村		
			昭15.	6.	1	編入 有真香村 東葛城村		
			昭17.	4.	1	合体 山直町 南掃守村 春木町		
			昭23.	4.	1	編入 山滝村		
			平14.	4.	1	特別市		
			平27.	4.	1	施行時特別市		

(29. 11. 1現在)

## 【概要】

### (1) 人口

区 分	人 口 (人)	15歳未満 人口割合 (%)	15～64歳 人口割合 (%)	65歳以上 人口割合 (%)	世帯数 (世帯)
17.10. 1(国調)	201,000	15.9	65.3	18.8	72,856
22.10. 1(国調)	199,234	15.1	62.8	22.1	75,353
27.10. 1(国調)	194,911	13.8	60.2	25.9	75,247
29. 9. 1(推計)	192,666	—	—	—	76,061

### (2) 人口動態

区 分	人口密度 (人/km <sup>2</sup> )	人口伸率 (%)	高齢化率 (%)	昼夜間 人口比率 (%)
17.10. 1(国調)	2,782	0.4	18.8	90.8
22.10. 1(国調)	2,755	△0.9	22.1	90.9
27.10. 1(国調)	2,682	△2.2	25.9	—

### (3) 面積

行政区域面積 (29.3.31現在)	72.68 km <sup>2</sup>
市街化区域面積 (29.3.31現在)	2,941 ha

### (4) 有権者数(29.9現在)

男	女	計
77,266 人	85,766 人	163,032 人

## 【産業】

### (1) 産業構造(27国調)

区 分	就業人口(人)	構成比(%)
第1次産業	1,098	1.3
第2次産業	19,959	23.6
第3次産業	57,065	67.6
計(分類不能含む)	84,400	100.0

### (2) 農業・工業・商業

農 業 (27年・確報)	総農家数 1,222 戸	経営耕地面積 46,465 a
工 業 (26年・確報)	事業所数 341 所	従業者数 7,743 人
商 業 (26年・確報)	事業所数 1,343 所	従業者数 9,897 人
		製造品出荷額 2,343 億円
		年間商品販売額 2,816 億円

## 【行政職員】

### (1) 職員数(29.4.1現在)

全 部 門	2,022 人 ( 10.2 人/人口千人)
普通会計 計	1,303 人 ( 6.6 人/人口千人)
一般行政	828 人 ( 4.2 人/人口千人)
特別行政	475 人 ( 2.4 人/人口千人)
その他の会計 計	719 人 ( 3.6 人/人口千人)
普通会計 類似団体 (28.4.1現在)	1,210 人 ( 60.76 人/人口万人)

### (2) ラスパイレス指数

28. 4. 1	98.8
----------	------

## 【施策】

### (1) 平成29年度主要施策

(百万円)

項 目	予算額
子ども医療助成事業	639
民間保育所等運営事業	1353
外国語教育事業	19
広域幹線計画事業	25
小学校・中学校・幼稚園空調化事業	22

### (2) 今後の課題

(百万円)

項 目	事業費
子どもを生み育てやすい環境の整備	—
仕事と子育ての両立	—
子どもが感受性や社会性を身につけられる環境の整備	—
スムーズな市内移動の実現	—
児童・生徒が安全で快適に学習活動に取り組める教室づくり	—

【祭・行事】 [4月]: お城まつり、[5月]: 岸和田市民フェスティバル、[7月]: 港まつり、[9月、10月]: だんじり祭、[10～11月]: 菊花大会、[11月]: 農業まつり、もみじまつり

【名産・特産品】 綿織物、光学レンズ、顕微鏡ガラス、金属造形品、桐タンス、むらさめ、豆板、水ナス、たまねぎ、にんじん(彩誉)、みかん、完熟モモ、いちじく、しらす

【財政】(1) 決算収支(普通会計)

(百万円、%)

	歳入	歳出	実質収支	単年度収支	実質収支比率	標準財政規模	経常収支比率	財政力指数
28年度	74,746	74,521	101	△ 228	0.2	42,570	101.1	0.602
27年度	76,183	75,789	329	257	0.8	43,121	98.5	0.590
26年度	72,981	72,302	73	△ 22	0.2	42,662	99.1	0.583

(2) 主な歳入・歳出

(百万円、%)

区分	28年度	構成比	27年度	構成比	26年度	構成比
歳入計	74,746	100.0	76,183	100.0	72,981	100.0
地方税	24,434	32.7	24,265	31.9	24,474	33.5
地方交付税	13,169	17.6	13,948	18.3	14,098	19.3
普通交付税	12,890	17.2	13,683	18.0	13,834	19.0
国・府支出金	21,776	29.1	22,168	29.1	20,610	28.2
地方債	4,868	6.5	5,872	7.7	5,528	7.6
歳出計	74,521	100.0	75,789	100.0	72,302	100.0
義務的経費計	46,129	61.9	46,062	60.8	45,561	63.0
人件費	11,684	15.7	12,148	16.0	11,829	16.4
扶助費	25,810	34.6	24,662	32.5	24,002	33.2
公債費	8,635	11.6	9,252	12.2	9,731	13.5
投資的経費計	3,464	4.6	5,494	7.2	3,887	5.4
普通建設事業費	3,458	4.6	5,469	7.2	3,846	5.3
単独事業費	1,716	2.3	2,057	2.7	1,704	2.4

(3) 公営企業等決算(28年度) (百万円)

上水道	経常損益	286
	利益剰余金	1,203
病院	経常損益	184
	利益剰余金	△ 5,097
下水道	経常損益	564
	利益剰余金	543
土地開発公社	面積	—
保有土地(28年度末)	金額	—

(4) 積立金及び地方債の残高状況

(28年度) (百万円)

年度末現在高	財政調整基金	3,065
	減債基金	40
	その他特定目的基金	2,899
	積立金計	6,004
住民一人あたり額	都 市 平 均	303.2千円
	地 方 平 均	63.2千円
	都 市 平 均	363.5千円
地 方 債	都 市 平 均	71,978
	都 市 平 均	289.3千円

(5) 健全化判断比率

(%)

	実質赤字比率	連結実質赤字比率	実質公債費比率	将来負担比率	( ) 早期健全化基準	( ) 都市平均
28年度	— (11.40)	— (16.40)	10.8 【 4.7】	47.6 【 2.6】		
27年度	— (11.38)	— (16.38)	12.4 【 5.2】	60.5 【 6.4】		
26年度	— (11.39)	— (16.39)	13.9 【 5.6】	76.2 【 13.6】		

(6) 連結実質赤字比率の状況(主な会計)(28年度) (百万円、%)

区分	実質収支・ 資金不足 (剰余)額	資金 不足 比率
一般会計等	101	
公営企業会計等	2,466	—
上水道事業会計	2,466	—
病院事業会計	189	—
下水道事業会計 (うち解消可能資金不足額)	0 (6,694)	—
国民健康保険事業会計	△ 1,104	
その他	325	
標準財政規模	42,570	
連結実質収支額	1,976	

(7) 将来負担比率の状況(28年度) (百万円)

(百万円)


	項 目	金 額
将来負担額	連結実質赤字額	0
	地方債現在高(一般会計)	71,978
	公営企業債等繰入見込額	29,137
	退職手当負担見込額	9,522
	土地開発公社等の負債額等負担見込額	0
	その他	4,644
	小計	115,281
財源等	充当可能基金	8,071
	充当可能特定歳入	11,519
	基準財政需要額算入見込額	78,787
小計	98,376	

(8) 税収の状況

(百万円、%)

区分	28年度			27年度			26年度		
	収入済額(構成比)	徴収率		収入済額(構成比)	徴収率		収入済額(構成比)	徴収率	
税収計	24,434 (100.0)	97.6		24,265 (100.0)	97.0		24,474 (100.0)	96.4	
市町村民税	個人	8,988 (36.8)	96.9	8,815 (36.3)	96.1		8,733 (35.7)	95.2	
	法人	1,532 (6.3)	100.0	1,646 (6.8)	99.8		1,752 (7.2)	100.2	
	計	10,520 (43.1)	97.3	10,461 (43.1)	96.7		10,485 (42.8)	96.0	
固定資産税	土地	4,103 (16.8)	97.1	4,105 (16.9)	96.6		4,133 (16.9)	95.9	
	家屋	4,213 (17.2)	97.1	4,112 (16.9)	96.5		4,247 (17.4)	95.9	
	償却資産	1,468 (6.0)	99.9	1,490 (6.1)	99.8		1,468 (6.0)	99.8	
計	9,784 (40.0)	97.5	9,707 (40.0)	97.0		9,848 (40.2)	96.5		



	所在地	〒561-8501 豊中市中桜塚3丁目1番1号	花	バラ	木	キンモクセイ	鳥	—	
	電 話	06-6858-2525	姉妹・友好等都市提携						
	市長	あさり けいいちろう 浅利 敬一郎 (72歳)	副市長	サンマテオ(米)、沖縄県沖縄市、鳥根県隠岐の島町、鳥根県出雲市、鹿児島県泊町、鹿児島県奄美市、福島県須賀川市、福島県玉川村、大分県国東市、鳥根県益田市					
第3期 任期30.5.14	議 長	福岡 正輝	副議長	大野 妙子					
会派 構成	公 自 共 無 市 無	無 所属の会	立 憲 新 の 会	民 民	合計	条 例 定 数	任 期		
	9 7 6 5 4 3 2				36		31.4.30		
			沿 革			昭11. 10. 15 市制施行			
						昭22. 3. 15 編入 中豊島村 南豊島村 小曾根村			
						昭28. 7. 1 編入 新田村大字上新田			
						昭30. 1. 1 編入 庄内町			
						平13. 4. 1 特例市			
						平24. 4. 1 中核市			

(29. 11. 1現在)

【概要】

(1) 人口

区 分	人 口 (人)	15歳未満 人口割合 (%)	15~64歳 人口割合 (%)	65歳以上 人口割合 (%)	世帯数 (世帯)
17.10. 1(国調)	386,623	13.9	67.6	18.4	161,418
22.10. 1(国調)	389,341	13.9	64.1	22.0	166,677
27.10. 1(国調)	395,479	13.7	60.9	25.4	170,325
29. 9. 1(推計)	397,354	—	—	—	173,265

(2) 人口動態

区 分	人口密度 (人/km <sup>2</sup> )	人口伸率 (%)	高齢化率 (%)	昼夜間 人口比率 (%)
17.10. 1(国調)	10,627	△1.3	18.4	88.5
22.10. 1(国調)	10,702	0.7	22.0	89.2
27.10. 1(国調)	10,868	0.6	25.4	—

(3) 面積

行政区域面積 (29.3.31現在)	36.60 km <sup>2</sup>
市街化区域面積 (29.3.31現在)	3,660 ha

(4) 有権者数(29.9現在)

男	女	計
156,669 人	177,343 人	334,012 人

【産業】

(1) 産業構造(27国調)

区 分	就業人口(人)	構成比(%)
第1次産業	426	0.2
第2次産業	34,250	19.5
第3次産業	128,117	73.1
計(分類不能含む)	175,364	100.0

(2) 農業・工業・商業

農 業	総農家数	経営耕地面積	
(27年・確報)	275 戸	8,927 a	
工 業	事業所数	従業者数	製造品出荷額
(26年・確報)	532 所	10,132 人	2,548 億円
商 業	事業所数	従業者数	年間商品販売額
(26年・確報)	2,060 所	17,952 人	12,269 億円

【行政職員】

(1) 職員数(29.4.1現在)

全 部 門	3,594 人 ( 8.9 人/人口千人)
普通会計 計	2,445 人 ( 6.1 人/人口千人)
一般行政	1,779 人 ( 4.4 人/人口千人)
特別行政	666 人 ( 1.6 人/人口千人)
その他の会計 計	1,149 人 ( 2.8 人/人口千人)
普通会計 類似団体 (28.4.1現在)	2,487 人 ( 61.71 人/人口万人)

(2) ラスパイレス指数

28. 4. 1	100.2
----------	-------

【施策】

(1) 平成29年度主要施策

(百万円)

項 目	予算額
子ども医療費助成事業	1,314
千里中央地区再整備	24
服部天神駅周辺地区整備	216
介護予防・生活支援サービス事業	568
見守りカメラ事業	148

(2) 今後の課題

(百万円)

項 目	事業費
育ちと学びを大切にすまちづくり	—
にぎわいと活気に満ちたまちづくり	—
安全で安心して暮らしができるまちづくり	—
豊中ブランド戦略の推進	—
たゆまない改革の推進	—

【祭・行事】【1月】：上新田天神社とんど祭、豊中えびす、【8月】：豊中まつり、【10月】：原田神社獅子神事祭、八坂神社獅子神事祭

【名産・特産品】電気機械器具、金属製品、一般機械器具

【財政】(1) 決算収支（普通会計）

(百万円、%)

	歳入	歳出	実質収支	単年度収支	実質収支比率	標準財政規模	経常収支比率	財政力指数
28年度	147,508	146,210	15	△ 1,986	0.0	81,811	94.7	0.912
27年度	146,572	143,122	2,001	605	2.5	81,228	90.8	0.902
26年度	145,769	142,328	1,396	△ 2,812	1.7	81,004	93.2	0.891

(2) 主な歳入・歳出

(百万円、%)

区分	28年度	構成比	27年度	構成比	26年度	構成比
歳入計	147,508	100.0	146,572	100.0	145,769	100.0
地方税	68,049	46.1	67,005	45.7	66,668	45.7
地方交付税	5,130	3.5	5,739	3.9	6,469	4.4
普通交付税	4,605	3.1	5,161	3.5	5,908	4.1
国・府支出金	39,259	26.6	38,162	26.0	36,195	24.8
地方債	9,252	6.3	8,552	5.8	10,437	7.2
歳出計	146,210	100.0	143,122	100.0	142,328	100.0
義務的経費計	85,835	58.7	82,079	57.3	82,557	58.0
人件費	26,942	18.4	26,647	18.6	26,961	18.9
扶助費	46,069	31.5	43,588	30.5	41,803	29.4
公債費	12,823	8.8	11,844	8.3	13,794	9.7
投資的経費計	13,368	9.1	15,350	10.7	14,309	10.1
普通建設事業費	13,368	9.1	15,350	10.7	14,309	10.1
単独事業費	10,055	6.9	11,547	8.1	7,542	5.3

(3) 公営企業等決算(28年度) (百万円)

上水道	経常損益	773
	利益剰余金	3,103
病院	経常損益	△ 433
	利益剰余金	△ 170
下水道	経常損益	755
	利益剰余金	3,462
土地開発公社	面積	—
保有土地(28年度末)	金額	—

(4) 積立金及び地方債の残高状況

(28年度) (百万円)

年度末現在高	財政調整基金	4,027
	減債基金	848
	その他特定目的基金	4,784
	積立金計	9,659
	住民一人あたり額	239千円
	都市平均	63.2千円
	地方債	86,639
	住民一人あたり額	214.5千円
	都市平均	289.3千円

(5) 健全化判断比率

(%)

	実質赤字比率	連結実質赤字比率	実質公債費比率	将来負担比率	( ) 早期健全化基準	[ ] 都市平均
28年度	— (11.25)	— (16.25)	6.4 【 4.7】	8.8 【 2.6】		
27年度	— (11.25)	— (16.25)	7.4 【 5.2】	10.7 【 6.4】		
26年度	— (11.25)	— (16.25)	8.0 【 5.6】	14.1 【 13.6】		

(6) 連結実質赤字比率の状況(主な会計)(28年度) (百万円、%)

区分	実質収支・ 資金不足 額(剰余)額	資金 不足 比率
一般会計等	15	
公営企業会計等		
上水道事業会計	2,874	—
病院事業会計	6,796	—
下水道事業会計 (うち解消可能資金不足額)	3,281 (0)	—
国民健康保険事業会計	1,115	
その他	857	
標準財政規模	81,811	
連結実質収支額	14,939	

(7) 将来負担比率の状況(28年度) (百万円)

	項目	金額	
将来負担額	連結実質赤字額	0	
	地方債現在高(一般会計)	88,924	
	公営企業債等繰入見込額	28,956	
	退職手当負担見込額	19,069	
	土地開発公社等の負債額等負担見込額	64	
	その他	9,434	
	小計	146,446	
	財源充当可能	充当可能基金	11,732
		充当可能特定歳入	33,501
		基準財政需要額算入見込額	94,638
小計		139,871	

(8) 税収の状況


(百万円、%)

区分	28年度			27年度			26年度		
	収入済額(構成比)	徴収率		収入済額(構成比)	徴収率		収入済額(構成比)	徴収率	
税収計	68,049 (100.0)	96.0		67,005 (100.0)	95.2		66,668 (100.0)	94.3	
市町村民税	個人	29,288 (43.0)	94.9	28,447 (42.5)	94.1		28,010 (42.0)	92.8	
	法人	4,597 (6.8)	98.7	4,814 (7.2)	98.3		4,898 (7.3)	98.2	
	計	33,885 (49.8)	95.4	33,261 (49.6)	94.7		32,908 (49.4)	93.6	
固定資産税	土地	9,932 (14.6)	95.9	9,974 (14.9)	95.0		9,968 (15.0)	94.1	
	家屋	11,667 (17.1)	95.9	11,348 (16.9)	95.0		11,353 (17.0)	94.1	
	償却資産	2,784 (4.1)	99.4	2,704 (4.0)	98.7		2,663 (4.0)	98.8	
計	24,383 (35.8)	96.3	24,026 (35.9)	95.4		23,984 (36.0)	94.6		



# 池田市

【全国地方公共団体コード】27204③  
 【キャッチフレーズ】「私」が創る 「地域」と育てる 誇りに思えるまち  
 「教育日本一」「子ども・子育て支援日本一」  
 【インターネットホームページ】<http://www.city.ikeda.osaka.jp/>

	所在地	〒563-8666 池田市城南1丁目1番1号	花	さつきつつじ	木	くすのき	鳥	やまばと
	電話	072-752-1111	姉妹・友好等都市提携 ローンセストン(豪)、蘇州(中)					
市長	くらた 倉田 かつおる 薫 (69歳)	副市長	藤田 雅也 木田 公彦					
第6期 任期31.12.24	議長	山田 正司	副議長	白石 啓子				
会派 構成	市長 会 5	市民 会 4	公 明 3	共 産 3	維 新 2	自 民 2	無 党 2	1
	合計	22	条例 定数	22	任期	31.4.30		
			昭14. 4. 29 市制施行					
沿 革								

(29. 11. 1現在)

## 【概要】

### (1) 人口

区 分	人 口 (人)	15歳未満 人口割合 (%)	15~64歳 人口割合 (%)	65歳以上 人口割合 (%)	世帯数 (世帯)
17.10. 1(国調)	101,616	12.9	67.0	18.7	43,401
22.10. 1(国調)	104,229	13.3	64.8	22.0	45,661
27.10. 1(国調)	103,069	13.0	61.1	25.9	45,777
29. 9. 1(推計)	103,862	—	—	—	47,103

### (2) 人口動態

区 分	人口密度 (人/km <sup>2</sup> )	人口伸率 (%)	高齢化率 (%)	昼夜間 人口比率 (%)
17.10. 1(国調)	4,596	0.1	18.7	94.3
22.10. 1(国調)	4,718	2.6	22.0	93.4
27.10. 1(国調)	4,655	△1.1	25.9	—

### (3) 面積

行政区域面積 (29.3.31現在)	22.14 km <sup>2</sup>
市街化区域面積 (29.3.31現在)	1,088 ha

### (4) 有権者数(29.9現在)

男	女	計
40,779 人	45,056 人	85,835 人

## 【産業】

### (1) 産業構造(27国調)

区 分	就業人口(人)	構成比(%)
第1次産業	491	1.1
第2次産業	8,557	19.2
第3次産業	32,778	73.4
計(分類不能含む)	44,628	100.0

### (2) 農業・工業・商業

農 業 (27年・確報)	総農家数 292 戸	経営耕地面積 11,028 a
工 業 (26年・確報)	事業所数 44 所	従業者数 8,075 人
商 業 (26年・確報)	事業所数 645 所	従業者数 4,856 人
		製造品出荷額 5,116 億円
		年間商品販売額 1,400 億円

## 【行政職員】

### (1) 職員数(29.4.1現在)

全 部 門	1,169 人 ( 11.3 人/人口千人)
普通会計 計	597 人 ( 5.8 人/人口千人)
一般行政	387 人 ( 3.8 人/人口千人)
特別行政	210 人 ( 2.0 人/人口千人)
その他の会計 計	572 人 ( 5.5 人/人口千人)
普通会計 類似団体 (28.4.1現在)	625 人 ( 60.90 人/人口万人)

### (2) ラスパイレス指数

28. 4. 1	96.8
----------	------

## 【施策】

### (1) 平成29年度主要施策

(百万円)

項 目	予算額
池田駅周辺エリア回遊推進事業	46
地域学習教室事業	22
幼・小・中学校指導者派遣	11
在宅医療・介護連携推進事業	17
保育士確保事業	4

### (2) 今後の課題

(百万円)

項 目	事業費
「10万人総活躍」に向けてのまちづくりの推進	—
「教育日本一」・「子ども・子育て支援日本一のまち」の推進	—
地域分権制度の飛躍的拡大	—
行財政改革推進プランⅡの推進	—
公共施設の再編・適正化	—

【祭・行事】 [4月]: 池田五月山さくらまつり、いけだ春團治まつり、五月山春のフェスティバル、[5月]: いけだ新能、  
 [6月]: 花菖蒲まつり、[7月]: 石橋まつり、[8月]: 猪名川花火大会、池田市民カーニバルいけだ・いっしょいフェスティバル、  
 がんがらまつり、[10月]: 社会人落語日本一決定戦、[11月]: チキチキグルメフェスタ、IKEDA文化DAY

【名産・特産品】 榎木、池田酒



【財政】(1) 決算収支(普通会計)

(百万円、%)

	歳入	歳出	実質収支	単年度収支	実質収支比率	標準財政規模	経常収支比率	財政力指数
28年度	34,861	33,837	949	837	4.6	20,475	93.0	0.850
27年度	34,854	34,422	111	△ 110	0.5	20,763	93.9	0.865
26年度	34,521	34,245	221	24	1.1	20,988	97.9	0.851

(2) 主な歳入・歳出

(百万円、%)

区分	28年度	構成比	27年度	構成比	26年度	構成比
歳入計	34,861	100.0	34,854	100.0	34,521	100.0
地方税	16,522	47.4	16,142	46.3	16,100	46.6
地方交付税	2,975	8.5	2,788	8.0	2,814	8.2
普通交付税	2,387	6.8	2,214	6.4	2,243	6.5
国・府支出金	7,971	22.9	7,684	22.0	7,486	21.7
地方債	2,394	6.9	2,468	7.1	3,062	8.9
歳出計	33,837	100.0	34,422	100.0	34,245	100.0
義務的経費計	17,980	53.1	17,749	51.6	17,862	52.2
人件費	6,376	18.8	6,464	18.8	6,518	19.0
扶助費	8,080	23.9	7,810	22.7	7,449	21.8
公債費	3,523	10.4	3,475	10.1	3,894	11.4
投資的経費計	2,457	7.3	2,920	8.5	3,625	10.6
普通建設事業費	2,445	7.2	2,920	8.5	3,566	10.4
単独事業費	925	2.7	1,316	3.8	1,761	5.1

(3) 公営企業等決算(28年度) (百万円)

上水道	経常損益	265
	利益剰余金	265
病院	経常損益	△ 395
	利益剰余金	△ 17,681
下水道	経常損益	107
	利益剰余金	△ 276
土地開発公社	面積	—
保有土地(28年度末)	金額	—

(4) 積立金及び地方債の残高状況

(28年度) (百万円)

年度末現在高	財政調整基金	4,538
	減債基金	0
	その他特定目的基金	1,737
	積立金計	6,275
	住民一人あたり額	60.9千円
都市平均	都市平均	63.2千円
	地方債	33,796
	住民一人あたり額	327.9千円
都市平均	都市平均	289.3千円

(5) 健全化判断比率

(%)

	実質赤字比率	連結実質赤字比率	実質公債費比率	将来負担比率	( ) 早期健全化基準	[ ] 都市平均
28年度	— (12.45)	— (17.45)	4.4 【 4.7】	23.5 【 2.6】		
27年度	— (12.42)	— (17.42)	4.4 【 5.2】	21.2 【 6.4】		
26年度	— (12.40)	— (17.40)	4.8 【 5.6】	42.3 【 13.6】		

(6) 連結実質赤字比率の状況(主な会計)(28年度) (百万円、%)

区分	実質収支・資金不足(剰余)額	資金不足比率
一般会計等	949	
公営企業会計等		
上水道事業会計	2,434	—
病院事業会計	334	—
下水道事業会計(うち解消可能資金不足額)	1,369 (0)	—
国民健康保険事業会計	△ 429	
その他	187	
標準財政規模	20,475	
連結実質収支額	4,844	

(7) 将来負担比率の状況(28年度) (百万円)

	項目	金額
将来負担額	連結実質赤字額	0
	地方債現在高(一般会計)	33,796
	公営企業債等繰入見込額	13,050
	退職手当負担見込額	4,279
	土地開発公社等の負債額等負担見込額	0
	その他	0
	小計	51,125
財源充当可能	充当可能基金	7,079
	充当可能特定歳入	9,391
	基準財政需要額算入見込額	30,394
	小計	46,864

(8) 税収の状況

(百万円、%)


区分	28年度			27年度			26年度		
	収入済額(構成比)	徴収率		収入済額(構成比)	徴収率		収入済額(構成比)	徴収率	
税収計	16,522 (100.0)	96.0		16,142 (100.0)	94.9		16,100 (100.0)	94.4	
市町村民税	個人	6,949 (42.1)	96.2	6,854 (42.5)	95.6		6,623 (41.1)	94.9	
	法人	1,233 (7.5)	99.3	1,043 (6.5)	99.0		1,310 (8.1)	99.1	
	計	8,182 (49.5)	96.6	7,897 (48.9)	96.0		7,933 (49.3)	95.5	
固定資産税	土地	2,745 (16.6)	95.1	2,726 (16.9)	93.4		2,723 (16.9)	92.9	
	家屋	2,731 (16.5)	95.1	2,663 (16.5)	93.4		2,666 (16.6)	92.9	
	償却資産	711 (4.3)	95.0	732 (4.5)	93.6		653 (4.1)	92.4	
	計	6,187 (37.5)	95.1	6,121 (37.9)	93.4		6,042 (37.5)	92.8	



# すいたし 吹田市

【全国地方公共団体コード】 27205①

【キャッチフレーズ】 人が輝き、感動あふれる美しい都市（まち）すいた  
【インターネットホームページ】 <http://www.city.suita.osaka.jp/>

	所在地	〒564-8550 吹田市泉町1丁目3番40号	花	さつき	木	くすのき	鳥	—
	電 話	06-6384-1231	姉妹・友好等都市提携					
	市長	副市長	モラトワ(スリランカ)、カンタベリバンクスタウン(豪)、新潟県妙高市、福井県若狭町、滋賀県高島市、大阪府能勢町、高知県土佐町、兵庫県香美町					
	ごとう 後藤 圭二 (60歳)	春藤 池田 尚久 一郎	沿 革					
第1期 任期31.5.13	議 長 藤木 栄亮	副議長 野田 泰弘	昭15. 4. 1	市制施行				
会派 構成	共 産	7	昭28. 7. 1	編入 新田村大字下新田				
	自 民	7	昭30. 10. 15	編入 山田村				
	大 阪	7	昭33. 1. 1	境界変更 一部茨木市へ				
	民 進	4	昭38. 4. 1	編入 三島町の一部				
	新 選	3	平13. 4. 1	特例市				
自 民	3	平27. 4. 1	施行時特例市					
無 所	1	創 政						
創 政	1	合 計	36					
会 派	1	条 例	36					
合 計	36	定 数	36					
任 期	31.5.26							

(29. 11. 1現在)

## 【概要】

### (1) 人口

区 分	人 口 (人)	15歳未満 人口割合 (%)	15～64歳 人口割合 (%)	65歳以上 人口割合 (%)	世帯数 (世帯)
17.10. 1(国調)	353,885	14.4	68.8	16.1	149,525
22.10. 1(国調)	355,798	14.2	66.1	19.7	154,702
27.10. 1(国調)	374,468	13.9	63.1	22.9	168,473
29. 9. 1(推計)	379,091	—	—	—	172,531

### (2) 人口動態

区 分	人口密度 (人/km <sup>2</sup> )	人口伸率 (%)	高齢化率 (%)	昼夜間 人口比率 (%)
17.10. 1(国調)	9,800	1.7	16.1	97.6
22.10. 1(国調)	9,853	0.5	19.7	98.6
27.10. 1(国調)	10,376	5.2	22.9	—

### (3) 面積

行政区域面積 (29.3.31現在)	36.09 km <sup>2</sup>
市街化区域面積 (29.3.31現在)	3,609 ha

### (4) 有権者数(29.9現在)

男	女	計
143,694 人	159,671 人	303,365 人

## 【産業】

### (1) 産業構造(27国調)

区 分	就業人口(人)	構成比(%)
第1次産業	317	0.2
第2次産業	30,864	18.7
第3次産業	122,191	74.0
計(分類不能含む)	165,154	100.0

### (2) 農業・工業・商業

農 業	総農家数	経営耕地面積	
(27年・確報)	172 戸	6,077 a	
工 業	事業所数	従業者数	製造品出荷額
(26年・確報)	148 所	4,848 人	2,939 億円
商 業	事業所数	従業者数	年間商品販売額
(26年・確報)	2,111 所	23,436 人	15,175 億円

## 【行政職員】

### (1) 職員数(29.4.1現在)

全 部 門	2,658 人 ( 7.2 人/人口千人)
普通会計 計	2,329 人 ( 6.3 人/人口千人)
一般行政	1,643 人 ( 4.4 人/人口千人)
特別行政	686 人 ( 1.9 人/人口千人)
その他の会計 計	329 人 ( 0.9 人/人口千人)
普通会計 類似団体 (28.4.1現在)	2,230 人 ( 60.76 人/人口万人)

### (2) ラスパイレス指数

28. 4. 1	99.7
----------	------

## 【施策】

### (1) 平成29年度主要施策

(百万円)

### (2) 今後の課題

(百万円)

項 目	予算額	項 目	事業費
たばこ対策推進事業	2	北大阪健康医療都市『健都』のまちづくりの推進	—
北大阪健康医療都市整備事業	1091	千里ニュータウンの再生	—
新成人応援事業	5	南吹田のまちづくりの推進	—
安心安全ドライブレコーダー普及促進事業	3	公共施設の最適化	—
千里南公園パークカフェ整備事業	46	吹田版ネウボラの推進	—

【祭・行事】 [5月]: 吹田産業フェア、[7月または8月]: 吹田まつり、[10月]: 千里の竹あかり、すいたオータムフェスタ  
【名産・特産品】 吹田くわい



**【財政】 (1) 決算収支 (普通会計)**

(百万円、%)

	歳入	歳出	実質収支	単年度収支	実質収支比率	標準財政規模	経常収支比率	財政力指数
28年度	123,235	120,788	532	357	0.8	70,098	95.6	0.982
27年度	122,408	121,684	175	△ 942	0.3	67,708	95.2	0.976
26年度	117,588	115,958	1,117	△ 927	1.7	67,271	96.4	0.969

**(2) 主な歳入・歳出**

(百万円、%)

区分	28年度	構成比	27年度	構成比	26年度	構成比
歳入計	123,235	100.0	122,408	100.0	117,588	100.0
地方税	65,540	53.2	63,628	52.0	64,169	54.6
地方交付税	847	0.7	745	0.6	1,341	1.1
普通交付税	751	0.6	640	0.5	1,232	1.0
国・府支出金	31,273	25.4	29,393	24.0	28,808	24.5
地方債	5,604	4.5	4,403	3.6	4,425	3.8
歳出計	120,788	100.0	121,684	100.0	115,958	100.0
義務的経費計	63,795	52.8	62,308	51.2	61,682	53.2
人件費	22,059	18.3	22,192	18.2	21,684	18.7
扶助費	36,484	30.2	34,671	28.5	33,554	28.9
公債費	5,252	4.3	5,446	4.5	6,444	5.6
投資的経費計	16,305	13.5	15,419	12.7	12,083	10.4
普通建設事業費	16,305	13.5	15,419	12.7	12,082	10.4
単独事業費	11,584	9.6	10,394	8.5	5,822	5.0

**(3) 公営企業等決算(28年度) (百万円)**

上水道	経常損益	905
	利益剰余金	2,595
病院	経常損益	—
	利益剰余金	—
下水道	単年度収支	1,220
	実質収支	2,583
土地開発公社	面積	—
保有土地(28年度末)	金額	—

**(4) 積立金及び地方債の残高状況**

(28年度) (百万円)

年度末現在高	財政調整基金	10,628
	減債基金	0
	その他特定目的基金	12,552
	積立金計	23,180
	住民一人あたり額	62.7千円
都 市 平 均	都 市 平 均	63.2千円
	地 方 債	46,393
	住民一人あたり額	125.4千円
都 市 平 均	都 市 平 均	289.3千円

**(5) 健全化判断比率**

(%)

	実質赤字比率	連結実質赤字比率	実質公債費比率	将来負担比率	( ) 早期健全化基準	[ ] 都市平均
28年度	— (11.25)	— (16.25)	△ 1.8 【 4.7】	— 【 2.6】		
27年度	— (11.25)	— (16.25)	△ 1.5 【 5.2】	— 【 6.4】		
26年度	— (11.25)	— (16.25)	△ 1.1 【 5.6】	— 【 13.6】		

**(6) 連結実質赤字比率の状況(主な会計)(28年度) (百万円、%)**

区分	実質収支・資金不足(剰余)額	資金不足比率
一般会計等	536	
公営企業会計等	4,091	—
上水道事業会計		
病院事業会計		
下水道事業会計(うち解消可能資金不足額)	2,583 (0)	—
国民健康保険事業会計	△ 2,362	
その他	712	
標準財政規模	70,098	
連結実質収支額	5,560	

**(7) 将来負担比率の状況(28年度) (百万円)**


	項 目	金 額	
将来負担額	連結実質赤字額	0	
	地方債現在高(一般会計)	50,699	
	公営企業債等繰入見込額	24,626	
	退職手当負担見込額	17,033	
	土地開発公社等の負債額等負担見込額	0	
	その他	3,720	
	小計	96,078	
	財 充 当 可 能	充当可能基金	25,551
		充当可能特定歳入	31,913
		基準財政需要額算入見込額	69,561
小計		127,024	

**(8) 税収の状況**

(百万円、%)

区分	28年度			27年度			26年度		
	収入済額(構成比)	徴収率		収入済額(構成比)	徴収率		収入済額(構成比)	徴収率	
税 収 計	65,540 (100.0)	97.4		63,628 (100.0)	97.0		64,169 (100.0)	96.7	
市町村民税	個人	27,144 (41.4)	96.4	26,443 (41.6)	95.9		26,166 (40.8)	95.6	
	法人	4,904 (7.5)	99.4	5,035 (7.9)	99.5		5,652 (8.8)	99.4	
	計	32,048 (48.9)	96.8	31,478 (49.5)	96.5		31,818 (49.6)	96.2	
固定資産税	土地	9,419 (14.4)	97.5	9,447 (14.8)	97.0		9,661 (15.1)	96.7	
	家屋	11,913 (18.2)	97.6	11,309 (17.8)	97.1		11,251 (17.5)	96.8	
	償却資産	2,840 (4.3)	100.4	2,456 (3.9)	99.8		2,436 (3.8)	99.7	
	計	24,172 (36.9)	97.8	23,212 (36.5)	97.3		23,348 (36.4)	97.0	



	所在地	〒595-8686 泉大津市東雲町9番12号	花	さつき	木	くすのき	鳥	—
	電話	0725-33-1131	姉妹・友好等都市提携 グレータージローン(豪)、和歌山県日高川町					
市長	みなみで けんいち 南出 賢一 (37歳)		副市長 森田 雅明					
第1期 任期33.1.12	議長	村岡 均	副議長 池辺 貢三					
会派 構成	公明	3	おお	3	市	2	共	2
	維新	2	志	2	産	2	蒼	2
	合計	16	条 例 定 数	17	任 期	31.4.30		
			沿革					
			昭17. 4. 1	市制施行				
			昭34. 7. 1	編入 信太村の一部				
			昭34. 7. 1	境界変更 森・尾井千原の一部				
			昭57. 4. 28	境界変更 森・尾井千原の一部				

(29. 11. 1現在)

【概要】

(1) 人口

区 分	人 口 (人)	15歳未満 人口割合 (%)	15~64歳 人口割合 (%)	65歳以上 人口割合 (%)	世帯数 (世帯)
17.10. 1(国調)	77,673	17.0	66.5	16.4	29,500
22.10. 1(国調)	77,548	16.1	64.1	19.8	30,962
27.10. 1(国調)	75,897	14.0	62.2	23.8	31,090
29. 9. 1(推計)	75,205	—	—	—	31,345

(2) 人口動態

区 分	人口密度 (人/km <sup>2</sup> )	人口伸率 (%)	高齢化率 (%)	昼夜間 人口比率 (%)
17.10. 1(国調)	6,214	3.4	16.4	90.9
22.10. 1(国調)	5,848	△0.2	19.8	91.5
27.10. 1(国調)	5,304	△2.1	23.8	—

(3) 面積

行政区域面積 (29.3.31現在)	13.43 km <sup>2</sup>
市街化区域面積 (29.3.31現在)	1,431 ha

(4) 有権者数(29.9現在)

男	29,265 人	女	32,493 人	計	61,758 人
---	----------	---	----------	---	----------

【産業】

(1) 産業構造(27国調)

区 分	就業人口(人)	構成比(%)
第1次産業	94	0.3
第2次産業	7,744	23.4
第3次産業	22,582	68.1
計(分類不能含む)	33,141	100.0

(2) 農業・工業・商業

農 業 (27年・確報)	総農家数 134 戸	経営耕地面積 2,917 a
工 業 (26年・確報)	事業所数 170 所	従業員数 4,175 人
商 業 (26年・確報)	事業所数 523 所	従業員数 5,289 人
		製造品出荷額 1,641 億円
		年間商品販売額 3,106 億円

【行政職員】

(1) 職員数(29.4.1現在)

全 部 門	782 人 ( 10.3 人/人口千人)
普通会計 計	430 人 ( 5.7 人/人口千人)
一般行政	286 人 ( 3.8 人/人口千人)
特別行政	144 人 ( 1.9 人/人口千人)
その他の会計 計	352 人 ( 4.7 人/人口千人)
普通会計 類似団体 (28.4.1現在)	467 人 ( 61.53 人/人口万人)

(2) ラスパイレス指数

28. 4. 1	96.4
----------	------

【施策】

(1) 平成29年度主要施策

(百万円)

項 目	予算額
窓口業務委託化推進事業	17
消防庁舎移転整備事業	1,032
(仮称)えびす認定こども園施設整備事業	386
小・中学校ICT教材整備事業	29
空家実態調査事業	10

(2) 今後の課題

(百万円)

項 目	事業費
地域リーダーの育成	—
子育て支援の充実	—
行財政改革の推進	—
地域産業振興の推進	—
市立病院の充実と改革	—

【祭・行事】 [3月]: 泉大津市オリアム随筆賞文学フォーラム、[5月]: 浜街道まつり、[8月・9月]: 泉大津フェニックス野外コンサート、  
[10月]: だんじり祭り、飯之山だんじり、ナンバーワンフェスタ、[11月]: 毛布謝恩セール、ニット謝恩セール、  
高連わいわいフェスタ、おづみんフェスタ、OZU-1グランプリ、〔通年〕: 文化フォーラム

【名産・特産品】 毛布、ニット、毛織物、自動車タイヤ

【財政】(1) 決算収支(普通会計)

(百万円、%)

	歳入	歳出	実質収支	単年度収支	実質収支比率	標準財政規模	経常収支比率	財政力指数
28年度	28,677	28,311	264	△ 41	1.6	16,532	97.3	0.719
27年度	29,435	29,094	304	△ 66	1.8	16,876	97.7	0.705
26年度	29,210	28,775	371	60	2.2	16,546	98.7	0.695

(2) 主な歳入・歳出

(百万円、%)

区分	28年度	構成比	27年度	構成比	26年度	構成比
歳入計	28,677	100.0	29,435	100.0	29,210	100.0
地方税	11,416	39.8	11,310	38.4	11,317	38.7
地方交付税	3,718	13.0	3,994	13.6	4,015	13.7
普通交付税	3,409	11.9	3,659	12.4	3,668	12.6
国・府支出金	7,473	26.1	7,727	26.3	7,437	25.5
地方債	2,195	7.7	1,824	6.2	2,562	8.8
歳出計	28,311	100.0	29,094	100.0	28,775	100.0
義務的経費計	15,217	53.7	15,409	53.0	15,449	53.7
人件費	3,913	13.8	4,350	15.0	4,038	14.0
扶助費	8,209	29.0	7,948	27.3	8,007	27.8
公債費	3,095	10.9	3,112	10.7	3,404	11.8
投資的経費計	2,771	9.8	2,220	7.6	2,367	8.2
普通建設事業費	2,771	9.8	2,220	7.6	2,367	8.2
単独事業費	1,742	6.2	742	2.6	709	2.5

(3) 公営企業等決算(28年度) (百万円)

上水道	経常損益	310
	利益剰余金	3,218
病院	経常損益	△ 418
	利益剰余金	△ 7,688
下水道	単年度収支	△ 95
	実質収支	62
	土地開発公社	面積 1.9ha
	保有土地(28年度末)	金額 2,708

(4) 積立金及び地方債の残高状況

(28年度) (百万円)

年度末現在高	財政調整基金	1,122
	減債基金	0
	その他特定目的基金	2,210
	積立金計	3,333
	住民一人あたり額	44.1千円
	都市平均	63.2千円
	地方債	30,202
	住民一人あたり額	399.6千円
	都市平均	289.3千円

(5) 健全化判断比率

(%)

	実質赤字比率	連結実質赤字比率	実質公債費比率	将来負担比率	( ) 早期健全化基準	[ ] 都市平均
28年度	— (12.67)	— (17.67)	16.5 【 4.7】	118.4 【 2.6】		
27年度	— (12.65)	— (17.65)	18.2 【 5.2】	138.8 【 6.4】		
26年度	— (12.67)	— (17.67)	19.1 【 5.6】	155.7 【 13.6】		

(6) 連結実質赤字比率の状況(主な会計)(28年度) (百万円、%)

区分	実質収支・ 資金不足 額(剰余)額	資金 不足 比率
一般会計等	264	
公営企業会計等	1,791	—
上水道事業会計	1,791	—
病院事業会計	0	—
下水道事業会計 (うち解消可能資金不足額)	62 (0)	—
国民健康保険事業会計	△ 53	
その他	△ 222	
標準財政規模	16,532	
連結実質収支額	1,842	

(7) 将来負担比率の状況(28年度) (百万円)


	項目	金額	
将来負担額	連結実質赤字額	0	
	地方債現在高(一般会計)	30,459	
	公営企業債等繰入見込額	22,329	
	退職手当負担見込額	2,765	
	土地開発公社等の負債額等負担見込額	682	
	その他	4,330	
	小計	60,564	
	財源等	充当可能基金	3,379
		充当可能特定歳入	8,406
		基準財政需要額算入見込額	32,173
小計		43,958	

(8) 税収の状況

(百万円、%)

区分	28年度			27年度			26年度		
	収入済額(構成比)	徴収率		収入済額(構成比)	徴収率		収入済額(構成比)	徴収率	
税収計	11,416 (100.0)	97.3		11,310 (100.0)	96.8		11,317 (100.0)	96.5	
市町村民税	個人	3,710 (32.5)	96.1	3,606 (31.9)	95.7		3,641 (32.2)	95.2	
	法人	809 (7.1)	99.2	882 (7.8)	99.1		910 (8.0)	99.2	
	計	4,519 (39.6)	96.6	4,488 (39.7)	96.3		4,551 (40.2)	96.0	
固定資産税	土地	1,938 (17.0)	97.5	1,931 (17.1)	96.7		1,933 (17.1)	96.3	
	家屋	2,052 (18.0)	97.5	2,013 (17.8)	96.7		2,024 (17.9)	96.3	
	償却資産	741 (6.5)	97.5	716 (6.3)	96.7		648 (5.7)	96.3	
	計	4,731 (41.4)	97.5	4,660 (41.2)	96.7		4,605 (40.7)	96.3	



	所在地	〒569-8501 高槻市桃園町2番1号	花	うのはな	木	けやき	鳥	—
	電 話	072-674-7111	姉妹・友好等都市提携 マニラ(フィリピン)、常州(中)、トゥーンバ(豪)、鳥根 県益田市、福井県若狭町					
	市長	は ま だ た け し 濱 田 剛 史 (53歳)	副市長	石 下 誠 造 乾 博				
第2期 任期31.4.30	議 長	山 口 重 雄	副議長	吉 田 忠 則				
会派 構成	公 共	長 大	市 民	島 活	無	合 計	条 例	任 期
	明 気	産 新	連 合	茂 憲	2 2	34	定 数	31.4.30
	8 6	4 4	4 4	4 2	2 2	34		
			沿 革					
			昭18.	1. 1	市制施行			
			昭23.	1. 1	編入	阿武野村		
			昭25.	11. 1	編入	五額村		
			昭30.	4. 3	編入	三箇教村		
			昭31.	9. 30	編入	富田町		
			昭33.	4. 1	編入	京都府南桑田郡樫田村		
			昭34.	4. 1	境界変更	茨木市大字総持寺及び中城の一部		
			昭48.	4. 1	境界変更	高本町大字高浜の一部		
			昭52.	4. 1	境界変更	住本南町の一部、摂津市大字鳥飼上の一部		
			平15.	4. 1	中核市			

(29. 11. 1現在)

【概要】

(1) 人口

区 分	人 口 (人)	15歳未満 人口割合 (%)	15~64歳 人口割合 (%)	65歳以上 人口割合 (%)	世帯数 (世帯)
17.10. 1(国調)	351,826	13.4	67.3	19.0	137,755
22.10. 1(国調)	357,359	13.6	63.1	23.3	145,426
27.10. 1(国調)	351,829	13.0	59.2	27.7	148,048
29. 9. 1(推計)	350,197	—	—	—	149,624

(2) 人口動態

区 分	人口密度 (人/km <sup>2</sup> )	人口伸率 (%)	高齢化率 (%)	昼夜間 人口比率 (%)
17.10. 1(国調)	3,341	△1.6	19.0	84.5
22.10. 1(国調)	3,393	1.6	23.3	86.5
27.10. 1(国調)	3,342	△1.5	27.7	—

(3) 面積

行政区域面積 (29.3.31現在)	105.29 km <sup>2</sup>
市街化区域面積 (29.3.31現在)	3,329 ha

(4) 有権者数(29.9現在)

男	女	計
139,884 人	156,149 人	296,033 人

【産業】

(1) 産業構造(27国調)

区 分	就業人口(人)	構成比(%)
第 1 次 産 業	780	0.5
第 2 次 産 業	32,404	21.6
第 3 次 産 業	106,764	71.1
計(分類不能含む)	150,214	100.0

(2) 農業・工業・商業

農 業	総農家数	経営耕地面積	
(27年・確報)	1,343 戸	42,925 a	
工 業	事業所数	従業者数	製造品出荷額
(26年・確報)	213 所	10,708 人	3,838 億円
商 業	事業所数	従業者数	年間商品販売額
(26年・確報)	1,583 所	16,932 人	5,159 億円

【行政職員】

(1) 職員数(29.4.1現在)

全 部 門	2,538 人 ( 7.2 人/人口千人)
普通会計 計	2,129 人 ( 6.0 人/人口千人)
一般行政	1,447 人 ( 4.1 人/人口千人)
特別行政	682 人 ( 1.9 人/人口千人)
その他の会計 計	409 人 ( 1.2 人/人口千人)
普通会計 類似団体 (28.4.1現在)	2,192 人 ( 61.71 人/人口万人)

(2) ラスパイレス指数

28. 4. 1	98.8
----------	------

【施策】

(1) 平成29年度主要施策

(百万円)

項 目	予算額
雨水貯留施設等の整備	581
英語教育の充実	82
認知症の早期診断と対応に係る支援体制構築	10
体験交流型観光「オープンたかつき」の実施	38
合葬墓の整備	14

(2) 今後の課題

(百万円)

項 目	事業費
市民会館の建て替えに向けた取組	—
安満遺跡公園の整備等	—
公共施設の耐震化	—

【祭・行事】 [1月]: 高槻シティハーフマラソン、[3~4月]: 摂津峡さくら祭り、[4~5月]: こいのぼりフェスタ1000、

[5月]: 高槻ジャズストリート、[8月]: 高槻まつり、[11月]: たかつきアート博覧会、農林業祭

【名産・特産品】 地酒、よしず、トマト、シイタケ、シロウリ、イチゴ、花卉、タケノコ、米、高槻うどんギョーザ

【財政】(1) 決算収支(普通会計)

(百万円、%)

	歳入	歳出	実質収支	単年度収支	実質収支比率	標準財政規模	経常収支比率	財政力指数
28年度	113,611	112,265	928	288	1.4	67,719	94.9	0.804
27年度	117,854	116,263	641	218	1.0	67,407	93.3	0.790
26年度	113,714	111,973	423	△ 153	0.6	67,024	93.8	0.777

(2) 主な歳入・歳出

(百万円、%)

区分	28年度	構成比	27年度	構成比	26年度	構成比
歳入計	113,611	100.0	117,854	100.0	113,714	100.0
地方税	50,105	44.1	50,008	42.4	49,838	43.8
地方交付税	9,592	8.4	10,227	8.7	11,218	9.9
普通交付税	9,123	8.0	9,711	8.2	10,720	9.4
国・府支出金	31,337	27.6	31,770	27.0	29,427	25.9
地方債	7,245	6.4	7,819	6.6	8,267	7.3
歳出計	112,265	100.0	116,263	100.0	111,973	100.0
義務的経費計	61,941	55.2	60,630	52.1	58,723	52.4
人件費	19,761	17.6	20,227	17.4	19,614	17.5
扶助費	34,700	30.9	33,449	28.8	31,894	28.5
公債費	7,480	6.7	6,954	6.0	7,215	6.4
投資的経費計	12,690	11.3	14,237	12.2	14,531	13.0
普通建設事業費	12,661	11.3	14,237	12.2	14,531	13.0
単独事業費	6,371	5.7	5,985	5.1	5,728	5.1

(3) 公営企業等決算(28年度) (百万円)

上水道	経常損益	1,364
	利益剰余金	3,575
病院	経常損益	—
	利益剰余金	—
下水道	経常損益	435
	利益剰余金	330
土地開発公社	面積	1.7ha
保有土地(28年度末)	金額	2,590

(4) 積立金及び地方債の残高状況

(28年度) (百万円)

年度末現在高	財政調整基金	15,601
	減債基金	2,527
	その他特定目的基金	20,861
	積立金計	38,989
	住民一人あたり額	110.1千円
	都市平均	63.2千円
	地方債	51,867
	住民一人あたり額	146.4千円
	都市平均	289.3千円

(5) 健全化判断比率

(%)

	実質赤字比率	連結実質赤字比率	実質公債費比率	将来負担比率	( ) 早期健全化基準	[ ] 都市平均
28年度	— (11.25)	— (16.25)	0.3 【 4.7】	— 【 2.6】		
27年度	— (11.25)	— (16.25)	0.1 【 5.2】	— 【 6.4】		
26年度	— (11.25)	— (16.25)	△ 0.2 【 5.6】	— 【 13.6】		

(6) 連結実質赤字比率の状況(主な会計)(28年度) (百万円、%)

区分	実質収支・資金不足(剰余)額	資金不足比率
一般会計等	928	
公営企業会計等	6,627	—
上水道事業会計		
病院事業会計		
下水道事業会計(うち解消可能資金不足額)	453 (0)	—
国民健康保険事業会計	484	
その他	5,254	
標準財政規模	67,719	
連結実質収支額	13,746	

(7) 将来負担比率の状況(28年度) (百万円)

	項目	金額	
将来負担額	連結実質赤字額	0	
	地方債現在高(一般会計)	52,359	
	公営企業債等繰入見込額	22,671	
	退職手当負担見込額	8,598	
	土地開発公社等の負債額等負担見込額	178	
	その他	2,034	
	小計	85,840	
	財源等	充当可能基金	43,815
		充当可能特定歳入	25,624
		基準財政需要額算入見込額	92,214
小計		161,653	

(8) 税収の状況

(百万円、%)

区分	28年度			27年度			26年度		
	収入済額(構成比)	徴収率		収入済額(構成比)	徴収率		収入済額(構成比)	徴収率	
税収計	50,105 (100.0)	98.8		50,008 (100.0)	98.3		49,838 (100.0)	97.9	
市町村民税	個人	20,446 (40.8)	98.4	20,406 (40.8)	97.8		19,947 (40.0)	97.2	
	法人	3,500 (7.0)	99.7	3,727 (7.5)	99.5		3,878 (7.8)	99.3	
	計	23,946 (47.8)	98.6	24,133 (48.3)	98.1		23,825 (47.8)	97.5	
固定資産税	土地	7,973 (15.9)	98.8	7,989 (16.0)	98.1		8,005 (16.1)	97.7	
	家屋	8,375 (16.7)	98.8	8,162 (16.3)	98.1		8,292 (16.6)	97.7	
	償却資産	2,430 (4.8)	100.0	2,448 (4.9)	99.9		2,390 (4.8)	99.9	
	計	18,778 (37.5)	99.0	18,599 (37.2)	98.3		18,687 (37.5)	98.0	



	所在地	〒597-8585 貝塚市島中1丁目17番1号	花	コスモス	木	カイツカイビキ	鳥	—		
	電話	072-423-2151	姉妹・友好等都市提携 カルバーシティ(米)							
	市長	ふじはら たつお 藤原 龍男 (65歳)	副市長 砂川 豊和 波多野真樹							
	第2期 任期30.2.10	議長 田中 学	副議長 谷口美保子							
会派 構成	新民 5	新政 4	公明 3	自由 2	大阪 2	維新 2	無 2	合計 18	条 例 定 数 18	任 期 31.4.30
		沿 革		昭18. 5. 1 市制施行						

(29. 11. 1現在)

【概要】

(1) 人口

区 分	人 口 (人)	15歳未満 人口割合 (%)	15～64歳 人口割合 (%)	65歳以上 人口割合 (%)	世帯数 (世帯)
17.10. 1(国調)	90,314	16.7	64.9	18.3	31,592
22.10. 1(国調)	90,519	16.0	62.5	21.6	32,993
27.10. 1(国調)	88,694	14.8	60.3	24.9	33,355
29. 9. 1(推計)	87,522	—	—	—	33,712

(2) 人口動態

区 分	人口密度 (人/km <sup>2</sup> )	人口伸率 (%)	高齢化率 (%)	昼夜間 人口比率 (%)
17.10. 1(国調)	2,054	2.0	18.3	89.4
22.10. 1(国調)	2,058	0.3	21.6	88.9
27.10. 1(国調)	2,019	△2.0	24.9	—

(3) 面積

行政区域面積 (29.3.31現在)	43.93 km <sup>2</sup>
市街化区域面積 (29.3.31現在)	1,663 ha

(4) 有権者数(29.9現在)

男	女	計
34,343 人	37,815 人	72,158 人

【産業】

(1) 産業構造(27国調)

区 分	就業人口(人)	構成比(%)
第1次産業	605	1.5
第2次産業	9,697	24.5
第3次産業	27,558	69.5
計(分類不能含む)	39,632	100.0

(2) 農業・工業・商業

農 業 (27年・確報)	総農家数 681 戸	経営耕地面積 26,441 a	
工 業 (26年・確報)	事業所数 233 所	従業者数 6,636 人	製造品出荷額 2,550 億円
商 業 (26年・確報)	事業所数 563 所	従業者数 4,227 人	年間商品販売額 1,295 億円

【行政職員】

(1) 職員数(29.4.1現在)

全 部 門	964 人 ( 10.9 人/人口千人)
普通会計 計	566 人 ( 6.4 人/人口千人)
一般行政	378 人 ( 4.3 人/人口千人)
特別行政	188 人 ( 2.1 人/人口千人)
その他の会計 計	398 人 ( 4.5 人/人口千人)
普通会計 類似団体 (28.4.1現在)	549 人 ( 61.53 人/人口万人)

(2) ラスパイレス指数

28. 4. 1	98.2
----------	------

【施策】

(1) 平成29年度主要施策

(百万円)

(2) 今後の課題

(百万円)

項 目	予算額
公立認定こども園改修事業	572
スポーツを通じた交流の推進	2
総合防災訓練実施事業	2
せんごくの杜整備事業	3
山手地域活性化イベント事業	4

項 目	事業費
若者が住み続けたい(住みたくなる)まちづくり	—
子どもを産み、育てやすいまちづくり	—
賑わいと活気にあふれ、愛着と誇りを感じるまちづくり	—
教育ナンバーワンのまちづくり	—
安全・安心のまちづくり	—

【祭・行事】 [1月]: 水間寺千本搦餅つき、脇浜戎、 [7月]: 太鼓台祭り、 [8月]: 三夜音頭、東盆踊り、 [10月]: だんじり祭  
【名産・特産品】 和泉桐(つけ櫛)、唐木指物、みつば、しゅんぎく、水なす



【財政】 (1) 決算収支（普通会計）

(百万円、%)

	歳入	歳出	実質収支	単年度収支	実質収支比率	標準財政規模	経常収支比率	財政力指数
28年度	31,151	31,047	68	△ 9	0.4	18,055	99.4	0.688
27年度	30,991	30,866	77	13	0.4	18,086	98.1	0.682
26年度	30,310	30,228	65	45	0.4	17,718	99.9	0.674

(2) 主な歳入・歳出

(百万円、%)

区分	28年度	構成比	27年度	構成比	26年度	構成比
歳入計	31,151	100.0	30,991	100.0	30,310	100.0
地方税	11,558	37.1	11,511	37.1	11,474	37.9
地方交付税	4,800	15.4	4,765	15.4	4,703	15.5
普通交付税	4,397	14.1	4,343	14.0	4,277	14.1
国・府支出金	8,421	27.0	8,251	26.6	8,203	27.1
地方債	1,972	6.3	2,398	7.7	2,634	8.7
歳出計	31,047	100.0	30,866	100.0	30,228	100.0
義務的経費計	17,728	57.1	17,487	56.7	17,262	57.1
人件費	5,509	17.7	5,373	17.4	5,280	17.5
扶助費	9,879	31.8	9,639	31.2	9,384	31.0
公債費	2,340	7.5	2,475	8.0	2,598	8.6
投資的経費計	1,393	4.5	1,813	5.9	2,282	7.5
普通建設事業費	1,393	4.5	1,812	5.9	2,282	7.5
単独事業費	971	3.1	1,097	3.6	1,380	4.6

(3) 公営企業等決算(28年度) (百万円)

上水道	経常損益	147	
	利益剰余金	656	
病院	経常損益	△ 53	
	利益剰余金	△ 3,640	
下水道	単年度収支	△ 4	
	実質収支	4	
	土地開発公社	面積	—
	保有土地(28年度末)	金額	—

(4) 積立金及び地方債の残高状況

(28年度) (百万円)

年度末現在高	財政調整基金	1,272
	減債基金	189
	その他特定目的基金	1,093
	積立金計	2,554
	住民一人あたり額	28.8千円
地方債	都市平均	63.2千円
	地方債	26,911
	住民一人あたり額	303.0千円
	都市平均	289.3千円

(5) 健全化判断比率

(%)

	実質赤字比率	連結実質赤字比率	実質公債費比率	将来負担比率	( ) 早期健全化基準	[ ] 都市平均
28年度	— (12.59)	— (17.59)	9.4 【 4.7】	65.1 【 2.6】		
27年度	— (12.59)	— (17.59)	11.2 【 5.2】	62.9 【 6.4】		
26年度	— (12.61)	— (17.61)	12.9 【 5.6】	69.1 【 13.6】		

(6) 連結実質赤字比率の状況(主な会計)(28年度) (百万円、%)

区分	実質収支・資金不足(剰余)額	資金不足比率
一般会計等	68	
公営企業会計等		
上水道事業会計	2,084	—
病院事業会計	319	—
下水道事業会計(うち解消可能資金不足額)	4 (0)	—
国民健康保険事業会計	106	
その他の	205	
標準財政規模	18,055	
連結実質収支額	2,786	

(7) 将来負担比率の状況(28年度) (百万円)

(百万円)


	項目	金額
将来負担額	連結実質赤字額	0
	地方債現在高(一般会計)	26,911
	公営企業債等繰入見込額	18,132
	退職手当負担見込額	4,368
	土地開発公社等の負債額等負担見込額	0
	その他	2,783
	小計	52,194
財源充当可能	充当可能基金	2,897
	充当可能特定歳入	6,971
	基準財政需要額算入見込額	32,175
	小計	42,042

(8) 税収の状況

(百万円、%)

区分	28年度			27年度			26年度		
	収入済額(構成比)	徴収率		収入済額(構成比)	徴収率		収入済額(構成比)	徴収率	
税収計	11,558 (100.0)	96.6		11,511 (100.0)	95.8		11,474 (100.0)	95.5	
市町村民税	個人	4,014 (34.7)	96.0	4,002 (34.8)	95.3		3,916 (34.1)	94.9	
	法人	710 (6.1)	99.9	659 (5.7)	100.3		766 (6.7)	100.5	
	計	4,724 (40.9)	96.6	4,661 (40.5)	96.0		4,682 (40.8)	95.8	
固定資産税	土地	1,612 (14.0)	95.3	1,592 (13.8)	95.0		1,603 (14.0)	93.6	
	家屋	2,224 (19.2)	95.3	2,159 (18.8)	95.0		2,208 (19.2)	93.6	
	償却資産	935 (8.1)	100.0	1,034 (9.0)	95.0		888 (7.7)	98.7	
	計	4,771 (41.3)	96.2	4,785 (41.6)	95.0		4,699 (41.0)	94.5	



	所在地	〒570-8666 守口市京阪本通2丁目5番5号	花	さつき	木	くすのき	鳥	—
	電話	06-6992-1221	姉妹・友好等都市提携 ニューウエストミンスター(加)、中山(中)、高知県東洋町、和歌山県かつらぎ町、滋賀県高島市					
	市長	にしばた かつき 西端 勝樹 (54歳)	副市長	泉谷 延 中村 誠仁				
第2期 任期31.8.6	議長	澤井 良一	副議長	井上 照代				
会派 構成	公明党	7	自由民主党	4	維新の会	2	無所属	1
	合計	22	条例 定数	22	任期	31.4.30		
					昭21. 11. 1	市制施行	編入 庭窪町	
					昭32. 4. 1			

(29. 11. 1現在)

【概要】

(1) 人口

区 分	人 口 (人)	15歳未満 人口割合 (%)	15~64歳 人口割合 (%)	65歳以上 人口割合 (%)	世帯数 (世帯)
17.10. 1(国調)	147,465	13.2	64.3	19.9	62,928
22.10. 1(国調)	146,697	12.5	62.9	24.6	65,129
27.10. 1(国調)	143,042	11.0	59.8	29.3	64,832
29. 9. 1(推計)	142,413	—	—	—	65,843

(2) 人口動態

区 分	人口密度 (人/km <sup>2</sup> )	人口伸率 (%)	高齢化率 (%)	昼夜間 人口比率 (%)
17.10. 1(国調)	11,584	△3.2	19.9	102.4
22.10. 1(国調)	11,524	△0.5	24.6	101.2
27.10. 1(国調)	11,254	△2.5	29.3	—

(3) 面積

行政区域面積 (29.3.31現在)	12.71 km <sup>2</sup>
市街化区域面積 (29.3.31現在)	1,178 ha

(4) 有権者数(29.9現在)

男	58,983 人	女	63,190 人	計	122,173 人
---	----------	---	----------	---	-----------

【産業】

(1) 産業構造(27国調)

区 分	就業人口(人)	構成比(%)
第1次産業	102	0.2
第2次産業	15,095	25.3
第3次産業	39,368	65.9
計(分類不能含む)	59,699	100.0

(2) 農業・工業・商業

農 業 (27年・確報)	総農家数 79 戸	経営耕地面積 2,952 a
工 業 (26年・確報)	事業所数 281 所	従業員数 5,548 人
商 業 (26年・確報)	事業所数 1,042 所	従業員数 7,926 人
		製造品出荷額 1,319 億円
		年間商品販売額 2,339 億円

【行政職員】

(1) 職員数(29.4.1現在)

全 部 門	829 人 ( 5.8 人/人口千人)
普通会計 計	720 人 ( 5.0 人/人口千人)
一般行政	651 人 ( 4.5 人/人口千人)
特別行政	69 人 ( 0.5 人/人口千人)
その他の会計 計	109 人 ( 0.8 人/人口千人)
普通会計 類似団体 (28.4.1現在)	946 人 ( 65.39 人/人口万人)

(2) ラスパイレス指数

28. 4. 1	99.6
----------	------

【施策】

(1) 平成29年度主要施策

(百万円)

項 目	予算額
幼児教育・保育の無償化(0歳から5歳児)	675
コミュニティバス運行事業	32
土曜日学習事業	4
統合校整備事業	4509
大枝公園再整備事業	1131

(2) 今後の課題

(百万円)

項 目	事業費
子育て支援の充実	—
地域コミュニティの活性化	—
新庁舎の多機能化	—
官民連携の促進	—
魅力的な都市機能のさらなる充実	—

【祭・行事】(5月)：さつき祭、守口市だんじりまつり、(7月)：寺方提灯踊、(10月)：八雲神社の宮入と練り込み提灯、(11月)：市民まつり、いい夫婦フェスタ

【名産・特産品】家庭電化製品、乾電池、集煙装置、守口大根



【財政】 (1) 決算収支（普通会計）

(百万円、%)

	歳入	歳出	実質収支	単年度収支	実質収支比率	標準財政規模	経常収支比率	財政力指数
28年度	60,381	59,760	381	△ 1,530	1.2	30,797	100.7	0.737
27年度	62,949	60,819	1,910	881	6.1	31,088	96.2	0.741
26年度	67,369	66,060	1,030	△ 583	3.4	30,432	97.0	0.750

(2) 主な歳入・歳出

(百万円、%)

区分	28年度	構成比	27年度	構成比	26年度	構成比
歳入計	60,381	100.0	62,949	100.0	67,369	100.0
地方税	21,488	35.6	21,319	33.9	21,511	31.9
地方交付税	6,839	11.3	6,979	11.1	6,444	9.6
普通交付税	6,179	10.2	6,297	10.0	5,766	8.6
国・府支出金	19,425	32.2	19,399	30.8	18,739	27.8
地方債	5,088	8.4	7,150	11.4	10,158	15.1
歳出計	59,760	100.0	60,819	100.0	66,060	100.0
義務的経費計	36,873	61.7	35,602	58.5	35,079	53.1
人件費	7,917	13.2	8,495	14.0	8,859	13.4
扶助費	22,723	38.0	21,764	35.8	20,966	31.7
公債費	6,233	10.4	5,343	8.8	5,254	8.0
投資的経費計	5,429	9.1	6,953	11.4	11,727	17.8
普通建設事業費	5,429	9.1	6,953	11.4	11,727	17.8
単独事業費	3,067	5.1	3,199	5.3	7,975	12.1

(3) 公営企業等決算(28年度) (百万円)

上水道	経常損益	152
	利益剰余金	1,809
病院	経常損益	—
	利益剰余金	—
下水道	経常損益	844
	利益剰余金	1,566
土地開発公社	面積	—
保有土地(28年度末)	金額	—

(4) 積立金及び地方債の残高状況

(28年度)		(百万円)
年度末現在高	財政調整基金	2,065
	減債基金	2,524
	その他特定目的基金	1,815
	積立金計	6,404
	住民一人あたり額	44.5千円
	都市平均	63.2千円
	地方債	60,840
	住民一人あたり額	422.5千円
	都市平均	289.3千円

(5) 健全化判断比率

(%)

	実質赤字比率	連結実質赤字比率	実質公債費比率	将来負担比率	( ) 早期健全化基準	[ ] 都市平均
28年度	— (11.77)	— (16.77)	7.0 【 4.7】	65.5 【 2.6】		
27年度	— (11.76)	— (16.76)	7.1 【 5.2】	72.6 【 6.4】		
26年度	— (11.79)	— (16.79)	7.6 【 5.6】	76.7 【 13.6】		

(6) 連結実質赤字比率の状況(主な会計)(28年度) (百万円、%)

区分	実質収支・資金不足(剰余)額	資金不足比率
一般会計等	381	
公営企業会計等	1,647	—
上水道事業会計		
病院事業会計		
下水道事業会計(うち解消可能資金不足額)	1,772	—
(0)		
国民健康保険事業会計	1,195	
その他	24	
標準財政規模	30,797	
連結実質収支額	5,020	

(7) 将来負担比率の状況(28年度) (百万円)


	項目	金額	
将来負担額	連結実質赤字額	0	
	地方債現在高(一般会計)	60,840	
	公営企業債等繰入見込額	7,541	
	退職手当負担見込額	6,207	
	土地開発公社等の負債額等負担見込額	0	
	その他	666	
	小計	75,254	
	財源等	充当可能基金	6,412
		充当可能特定歳入	8,757
		基準財政需要額算入見込額	42,067
小計		57,235	

(8) 税収の状況

(百万円、%)

区分	28年度			27年度			26年度		
	収入済額(構成比)	徴収率		収入済額(構成比)	徴収率		収入済額(構成比)	徴収率	
税収計	21,488 (100.0)	95.7		21,319 (100.0)	94.5		21,511 (100.0)	93.3	
市町村民税	個人	6,921 (32.2)	93.0	6,758 (31.7)	91.1		6,584 (30.6)	89.1	
	法人	1,506 (7.0)	98.6	1,454 (6.8)	98.2		1,580 (7.3)	98.4	
	計	8,427 (39.2)	93.9	8,212 (38.5)	92.3		8,164 (38.0)	90.8	
固定資産税	土地	3,646 (17.0)	96.5	3,676 (17.2)	95.0		3,780 (17.6)	93.8	
	家屋	4,023 (18.7)	96.6	4,014 (18.8)	95.2		4,038 (18.8)	94.0	
	償却資産	1,361 (6.3)	95.5	1,339 (6.3)	95.9		1,376 (6.4)	96.5	
	計	9,030 (42.0)	96.4	9,029 (42.4)	95.2		9,194 (42.7)	94.3	



	所在地	〒573-8666 枚方市大垣内町2丁目1番20号	花	菊・桜	木	柳	鳥	カワセミ
	電 話	072-841-1221	姉妹・友好等都市提携					
市長	副市長	伏見 隆 (49歳)	上海市長寧区(中)、ローガン市(豪)、全羅南道靈岩郡(韓)、高知県四万十市、北海道別海町、沖縄県名護市(市民交流都市) 北海道伊達市、奈良県天川村、長崎県波佐見町					
第1期 任期31.9.22	議長	福留 利光	沿 革					
会派 構成	公 連 共 民 自	無	合計	条例 定数	任 期	昭22. 8. 1 市制施行		
	明 8 7 5 4 3 3 2	議 長 福留 利光	副議長 高野 寿隆	32	31.4.30	昭30. 10. 15 編入 津田町	平13. 4. 1 特例市	
						平26. 4. 1 中核市		

(29. 11. 1現在)

【概要】

(1) 人口

区 分	人 口 (人)	15歳未満 人口割合 (%)	15~64歳 人口割合 (%)	65歳以上 人口割合 (%)	世帯数 (世帯)
17.10. 1(国調)	404,044	14.5	69.0	16.2	155,551
22.10. 1(国調)	407,978	13.9	64.4	21.6	163,983
27.10. 1(国調)	404,152	13.3	59.7	27.0	167,418
29. 9. 1(推計)	401,978	—	—	—	169,451

(2) 人口動態

区 分	人口密度 (人/km <sup>2</sup> )	人口伸率 (%)	高齢化率 (%)	昼夜間 人口比率 (%)
17.10. 1(国調)	6,208	0.4	16.2	85.1
22.10. 1(国調)	6,269	1.0	21.6	87.8
27.10. 1(国調)	6,206	△0.9	27.0	—

(3) 面積

行政区域面積 (29.3.31現在)	65.12 km <sup>2</sup>
市街化区域面積 (29.3.31現在)	4,188 ha

(4) 有権者数(29.9現在)

男	女	計
159,888 人	176,448 人	336,336 人

【産業】

(1) 産業構造(27国調)

区 分	就業人口(人)	構成比(%)
第1次産業	854	0.5
第2次産業	38,102	22.6
第3次産業	118,203	70.0
計(分類不能含む)	168,905	100.0

(2) 農業・工業・商業

農 業	総農家数	経営耕地面積	
(27年・確報)	1,224 戸	41,076 a	
工 業	事業所数	従業者数	製造品出荷額
(26年・確報)	297 所	17,070 人	7,366 億円
商 業	事業所数	従業者数	年間商品販売額
(26年・確報)	1,712 所	16,206 人	4,248 億円

【行政職員】

(1) 職員数(29.4.1現在)

全 部 門	2,922 人 ( 7.2 人/人口千人)
普通会計 計	2,191 人 ( 5.4 人/人口千人)
一般行政	1,791 人 ( 4.4 人/人口千人)
特別行政	400 人 ( 1.0 人/人口千人)
その他の会計 計	731 人 ( 1.8 人/人口千人)
普通会計 類似団体 (28.4.1現在)	2,506 人 ( 61.71 人/人口万人)

(2) ラスパイレス指数

28. 4. 1	99.6
----------	------

【施策】

(1) 平成29年度主要施策

(百万円)

項 目	予算額
市制施行70周年記念事業	85
待機児童対策推進事業	1,172
高齢者の居場所づくりへの支援	10
通学路等の安全対策の強化	39
枚方市駅周辺の再整備	185

(2) 今後の課題

(百万円)

項 目	事業費
枚方市駅周辺再整備など都市基盤整備の充実	—
子育て環境及び学校教育の充実	—
高齢者が健康で暮らせるまちづくりの推進	—
協働によるまちづくりの推進	—
徹底した市政改革の推進	—

【祭・行事】 [1月]：新春走ろうかいーひらかたハーフマラソン、〔春・秋など〕：淀川舟運事業、〔8月〕：枚方まつり、  
〔9月〕：オクトーバーフェスト、〔10・11月〕：ひらかた菊フェスティバル、  
〔毎月第2日曜〕：枚方宿くらわんか五六村

【名産・特産品】 —

**【財政】 (1) 決算収支 (普通会計)**

(百万円、%)

	歳入	歳出	実質収支	単年度収支	実質収支比率	標準財政規模	経常収支比率	財政力指数
28年度	134,535	132,602	1,683	△ 260	2.2	76,258	94.9	0.799
27年度	135,186	133,028	1,943	66	2.5	76,661	89.9	0.793
26年度	125,233	123,190	1,876	220	2.4	76,893	87.2	0.792

**(2) 主な歳入・歳出**

(百万円、%)

区分	28年度	構成比	27年度	構成比	26年度	構成比
歳入計	134,535	100.0	135,186	100.0	125,233	100.0
地方税	55,825	41.5	55,884	41.3	56,221	44.9
地方交付税	10,706	8.0	11,609	8.6	12,732	10.2
普通交付税	10,422	7.7	11,321	8.4	12,458	9.9
国・府支出金	36,269	27.0	35,696	26.4	31,648	25.3
地方債	11,719	8.7	12,446	9.2	10,502	8.4
歳出計	132,602	100.0	133,028	100.0	123,190	100.0
義務的経費計	73,912	55.7	73,271	55.1	70,551	57.3
人件費	20,755	15.7	21,595	16.2	20,193	16.4
扶助費	42,497	32.0	40,500	30.4	38,699	31.4
公債費	10,659	8.0	11,176	8.4	11,660	9.5
投資的経費計	9,848	7.4	12,004	9.0	7,676	6.2
普通建設事業費	9,806	7.4	12,000	9.0	7,657	6.2
単独事業費	5,969	4.5	8,662	6.5	5,214	4.2

**(3) 公営企業等決算(28年度) (百万円)**

上水道	経常損益	1,317
	利益剰余金	8,061
病院	経常損益	△ 731
	利益剰余金	△ 7,381
下水道	経常損益	2,020
	利益剰余金	9,367
	土地開発公社	面積 5.4ha
	保有土地(28年度末)	金額 6,949

**(4) 積立金及び地方債の残高状況**

(28年度) (百万円)

年度末現在高	財政調整基金	9,990
	減債基金	5,351
	その他特定目的基金	11,691
	積立金計	27,032
	住民一人あたり額	66.8千円
	都市平均	63.2千円
	地方債	101,225
	住民一人あたり額	250.0千円
	都市平均	289.3千円

**(5) 健全化判断比率**

(%)

	実質赤字比率	連結実質赤字比率	実質公債費比率	将来負担比率	( ) 早期健全化基準	[ ] 都市平均
28年度	— (11.25)	— (16.25)	△ 0.1 【 4.7】	— 【 2.6】		
27年度	— (11.25)	— (16.25)	0.4 【 5.2】	— 【 6.4】		
26年度	— (11.25)	— (16.25)	0.8 【 5.6】	— 【 13.6】		

**(6) 連結実質赤字比率の状況(主な会計)(28年度) (百万円、%)**

区分	実質収支・ 資金不足 額(剰余)	資金 不足 比率
一般会計等	1,683	
公営企業会計等		
上水道事業会計	4,207	—
病院事業会計	1,597	—
下水道事業会計 (うち解消可能資金不足額)	961 (0)	—
国民健康保険事業会計	△ 287	
その他	420	
標準財政規模	76,258	
連結実質収支額	8,581	

**(7) 将来負担比率の状況(28年度) (百万円)**

	項目	金額
将来負担額	連結実質赤字額	0
	地方債現在高(一般会計)	101,233
	公営企業債等繰入見込額	36,428
	退職手当負担見込額	15,627
	土地開発公社等の負債額等負担見込額	1,473
	その他	8,948
	小計	163,709
	充当可能基金	29,396
	充当可能特定歳入	32,730
	基準財政需要額算入見込額	112,943
財源充当可能小計	175,069	

**(8) 税収の状況**

(百万円、%)

区分	28年度			27年度			26年度		
	収入済額(構成比)	徴収率		収入済額(構成比)	徴収率		収入済額(構成比)	徴収率	
税収計	55,825 (100.0)	98.1		55,884 (100.0)	97.9		56,221 (100.0)	97.2	
市町村民税	個人	22,521 (40.3)	98.0	22,439 (40.2)	97.7		22,163 (39.4)	97.1	
	法人	3,788 (6.8)	99.4	4,224 (7.6)	99.5		4,719 (8.4)	99.5	
	計	26,309 (47.1)	98.2	26,663 (47.7)	98.0		26,882 (47.8)	97.5	
固定資産税	土地	8,325 (14.9)	97.9	8,318 (14.9)	97.5		8,352 (14.9)	96.7	
	家屋	9,923 (17.8)	97.9	9,718 (17.4)	97.5		9,869 (17.6)	96.7	
	償却資産	2,472 (4.4)	97.9	2,469 (4.4)	97.5		2,429 (4.3)	96.7	
	計	20,720 (37.1)	97.9	20,505 (36.7)	97.5		20,650 (36.7)	96.7	



	所在地	〒567-8505 茨木市駅前三丁目8番13号	花	ばら	木	かし	鳥	—
	電話	072-622-8121	姉妹・友好等都市提携 ミネアポリス市(米)、安慶市(中)、香川県小豆島町、大分県竹田市					
市長	ふくおか よういち 福岡 洋一 (42歳)		副市長 河井 豊 大塚 康央					
第1期 任期32.4.17	議長 上田 嘉夫		副議長 松本 泰典		沿革			
会派 構成	自民 6	公明 6	大 5	民 4	共 3	業 3	産 1	無
			合計	28	条例 定数	28	任期	33.1.30
							昭23. 1. 1 市制施行	
							昭29. 2. 10 編入 安威村 玉島村	
							昭30. 4. 3 編入 福井村 石河村 見山村 清溪村	
							昭31. 12. 25 編入 旧豊川村の一部	
							昭32. 3. 30 編入 三宅村	
							平13. 4. 1 特例市	
							平27. 4. 1 施行時特例市	

(29. 11. 1現在)

【概要】

(1) 人口

区 分	人 口 (人)	15歳未満 人口割合 (%)	15～64歳 人口割合 (%)	65歳以上 人口割合 (%)	世帯数 (世帯)
17.10. 1(国調)	267,961	14.8	69.5	15.5	105,782
22.10. 1(国調)	274,822	14.9	65.5	19.6	112,282
27.10. 1(国調)	280,033	14.6	61.9	23.5	116,683
29. 9. 1(推計)	281,940	—	—	—	119,239

(2) 人口動態

区 分	人口密度 (人/km <sup>2</sup> )	人口伸率 (%)	高齢化率 (%)	昼夜間 人口比率 (%)
17.10. 1(国調)	3,502	2.8	15.5	93.3
22.10. 1(国調)	3,592	2.6	19.6	92.6
27.10. 1(国調)	3,661	1.9	23.5	—

(3) 面積

行政区域面積 (29.3.31現在)	76.49 km <sup>2</sup>
市街化区域面積 (29.3.31現在)	3,323 ha

(4) 有権者数(29.9現在)

男	女	計
109,893 人	119,511 人	229,404 人

【産業】

(1) 産業構造(27国調)

区 分	就業人口(人)	構成比(%)
第1次産業	736	0.6
第2次産業	27,454	21.7
第3次産業	91,996	72.6
計(分類不能含む)	126,662	100.0

(2) 農業・工業・商業

農 業 (27年・確報)	総農家数 1,239 戸	経営耕地面積 45,000 a
工 業 (26年・確報)	事業所数 205 所	従業者数 8,476 人
商 業 (26年・確報)	事業所数 1,596 所	従業者数 17,438 人
		製造品出荷額 3,306 億円
		年間商品販売額 9,537 億円

【行政職員】

(1) 職員数(29.4.1現在)

全 部 門	1,676 人 ( 6.0 人/人口千人)
普通会計 計	1,530 人 ( 5.5 人/人口千人)
一般行政	1,006 人 ( 3.6 人/人口千人)
特別行政	524 人 ( 1.9 人/人口千人)
その他の会計 計	146 人 ( 0.5 人/人口千人)
普通会計 類似団体 (28.4.1現在)	1,698 人 ( 60.76 人/人口万人)

(2) ラスパイレス指数

28. 4. 1	99.4
----------	------

【施策】

(1) 平成29年度主要施策

(百万円)

項 目	予算額
市民会館跡地活用における基本構想の策定	6.6
待機児童対策	915.4
小・中学校学習サポーターの設置	121
「リノベのいばらき」プロジェクトの拠点整備・運営	25
確かな未来ミーティングの推進	0.3

(2) 今後の課題

(百万円)

項 目	事業費
市民会館の跡地活用	—
待機児童解消	—
駅前の再整備	—

【祭・行事】 [4月]：市民さくらまつり、[5月]：里山まつり、[7月]：茨木神社夏祭、茨木フェスティバル、  
[8月]：茨木辯天花火大会、[10月]：黒井の清水大茶会、[11月]：農業祭・環境フェア、  
[冬季]：いばらき光の回廊～冬のフェスティバル～

【産産特産品】 三島うど、龍王みそ、赤しそ、大甘青とう、ミニトマト、花苗、清酒

【財政】(1) 決算収支(普通会計)

(百万円、%)

	歳入	歳出	実質収支	単年度収支	実質収支比率	標準財政規模	経常収支比率	財政力指数
28年度	85,967	83,623	909	△ 4	1.8	50,543	92.0	0.957
27年度	85,870	84,545	913	57	1.8	49,910	88.8	0.945
26年度	86,998	85,837	855	△ 92	1.7	49,741	89.7	0.936

(2) 主な歳入・歳出

(百万円、%)

区分	28年度	構成比	27年度	構成比	26年度	構成比
歳入計	85,967	100.0	85,870	100.0	86,998	100.0
地方税	45,315	52.7	44,584	51.9	44,394	51.0
地方交付税	1,536	1.8	1,874	2.2	2,240	2.6
普通交付税	1,304	1.5	1,604	1.9	1,940	2.2
国・府支出金	24,199	28.1	22,286	26.0	22,283	25.6
地方債	1,815	2.1	4,002	4.7	6,379	7.3
歳出計	83,623	100.0	84,545	100.0	85,837	100.0
義務的経費計	44,907	53.7	43,954	52.0	43,153	50.3
人件費	13,482	16.1	13,674	16.2	12,965	15.1
扶助費	26,599	31.8	25,632	30.3	25,411	29.6
公債費	4,826	5.8	4,649	5.5	4,778	5.6
投資的経費計	6,992	8.4	8,701	10.3	11,338	13.2
普通建設事業費	6,941	8.3	8,568	10.1	11,235	13.1
単独事業費	3,659	4.4	6,221	7.4	6,518	7.6

(3) 公営企業等決算(28年度) (百万円)

上水道	経常損益	659
	利益剰余金	1,977
病院	経常損益	—
	利益剰余金	—
下水道	経常損益	929
	利益剰余金	1,385
	土地開発公社	面積 0.2ha
	保有土地(28年度末)	金額 677

(4) 積立金及び地方債の残高状況

(28年度) (百万円)

年度末現在高	財政調整基金	7,672
	減債基金	0
	その他特定目的基金	12,409
	積立金計	20,081
	住民一人あたり額	71.6千円
	都市平均	63.2千円
	地方債	56,424
	住民一人あたり額	201.1千円
	都市平均	289.3千円

(5) 健全化判断比率

(%)

	実質赤字比率	連結実質赤字比率	実質公債費比率	将来負担比率	( ) 早期健全化基準	[ ] 都市平均
28年度	— (11.25)	— (16.25)	△ 3.4 【 4.7】	— 【 2.6】		
27年度	— (11.25)	— (16.25)	△ 2.8 【 5.2】	— 【 6.4】		
26年度	— (11.25)	— (16.25)	△ 2.1 【 5.6】	— 【 13.6】		

(6) 連結実質赤字比率の状況(主な会計)(28年度) (百万円、%)

区分	実質収支・資金不足(剰余)額	資金不足比率
一般会計等	909	
公営企業会計等	4,251	—
上水道事業会計		
病院事業会計		
下水道事業会計(うち解消可能資金不足額)	784 (0)	—
国民健康保険事業会計	228	
その他	571	
標準財政規模	50,543	
連結実質収支額	6,743	

(7) 将来負担比率の状況(28年度) (百万円)


	項目	金額	
将来負担額	連結実質赤字額	0	
	地方債現在高(一般会計)	56,424	
	公営企業債等繰入見込額	16,516	
	退職手当負担見込額	10,246	
	土地開発公社等の負債額等負担見込額	7	
	その他	1,592	
	小計	84,784	
	財源充当可能	充当可能基金	20,627
		充当可能特定歳入	25,174
		基準財政需要額算入見込額	58,579
小計		104,380	

(8) 税収の状況

(百万円、%)

区分	28年度			27年度			26年度		
	収入済額(構成比)	徴収率		収入済額(構成比)	徴収率		収入済額(構成比)	徴収率	
税収計	45,315 (100.0)	96.6		44,584 (100.0)	96.4		44,394 (100.0)	96.3	
市町村民税	個人	17,732 (39.1)	95.4	17,469 (39.2)	95.1		17,071 (38.5)	94.8	
	法人	3,286 (7.3)	98.2	3,230 (7.2)	98.5		3,596 (8.1)	98.5	
	計	21,018 (46.4)	95.8	20,699 (46.4)	95.6		20,667 (46.6)	95.4	
固定資産税	土地	7,943 (17.5)	96.9	7,886 (17.7)	96.7		7,865 (17.7)	96.6	
	家屋	8,001 (17.7)	96.9	7,746 (17.4)	96.7		7,818 (17.6)	96.6	
	償却資産	2,211 (4.9)	99.8	2,069 (4.6)	99.6		2,047 (4.6)	99.6	
	計	18,155 (40.1)	97.2	17,701 (39.7)	97.0		17,730 (39.9)	96.9	



	所在地	〒581-0003 八尾市本町1丁目1番1号	花	きく	木	いちよう	鳥	—
	電話	072-991-3881	姉妹・友好等都市提携 ベルビュー(米)、上海市嘉定区(中)					
	市長	副市長	沿 革					
第3期 任期31.4.30	議長 武田 孝史	副議長 西田 尚美	昭23. 4. 1	市制施行	昭30. 2. 1	編入 河内市の一部	昭30. 4. 1	編入 南高安町 高安村 曙川村
会派 構成	自 共 公 市 維 無 民 産 明 ク 新	合計	昭32. 4. 1	編入 志紀町	昭39. 4. 1	編入 松原市の一部	平13. 4. 1	特例市
8 6 5 4 3 1		27	平27. 4. 1	施行時特例市				
			28					
			31.4.30					

(29. 11. 1現在)

## 【概要】

### (1) 人口

区 分	人 口 (人)	15歳未満 人口割合 (%)	15～64歳 人口割合 (%)	65歳以上 人口割合 (%)	世帯数 (世帯)
17.10. 1(国調)	273,487	14.2	65.8	19.2	105,746
22.10. 1(国調)	271,460	13.7	62.5	23.8	108,704
27.10. 1(国調)	268,800	13.0	59.7	27.4	110,414
29. 9. 1(推計)	267,687	—	—	—	112,279

### (2) 人口動態

区 分	人口密度 (人/km <sup>2</sup> )	人口伸率 (%)	高齢化率 (%)	昼夜間 人口比率 (%)
17.10. 1(国調)	6,557	△0.5	19.2	95.0
22.10. 1(国調)	6,508	△0.7	23.8	95.7
27.10. 1(国調)	6,443	△1.0	27.4	—

### (3) 面積

行政区域面積 (29.3.31現在)	41.72 km <sup>2</sup>
市街化区域面積 (29.3.31現在)	2,749 ha

### (4) 有権者数(29.9現在)

男	女	計
104,494 人	116,046 人	220,540 人

## 【産業】

### (1) 産業構造(27国調)

区 分	就業人口(人)	構成比(%)
第1次産業	983	0.9
第2次産業	31,799	28.1
第3次産業	72,173	63.9
計(分類不能含む)	113,007	100.0

### (2) 農業・工業・商業

農 業 (27年・確報)	総農家数 975 戸	経営耕地面積 27,530 a
工 業 (26年・確報)	事業所数 1,425 所	従業員数 29,626 人
商 業 (26年・確報)	事業所数 1,801 所	従業員数 15,679 人
		製造品出荷額 9,748 億円
		年間商品販売額 5,277 億円

## 【行政職員】

### (1) 職員数(29.4.1現在)

全 部 門	2,334 人 ( 8.7 人/人口千人)
普通会計 計	1,672 人 ( 6.2 人/人口千人)
一般行政	1,245 人 ( 4.6 人/人口千人)
特別行政	427 人 ( 1.6 人/人口千人)
その他の会計 計	662 人 ( 2.5 人/人口千人)
普通会計 類似団体 (28.4.1現在)	1,634 人 ( 60.76 人/人口万人)

### (2) ラスパイレス指数

28. 4. 1	99.8
----------	------

## 【施策】

### (1) 平成29年度主要施策

(百万円)

項 目	予算額
地域健康づくり支援事業	5
保育士確保事業	13
(仮称) 八尾市教育センター整備事業	50
各地域まちづくり拠点事業	16
(仮称) シティプロモーション推進・市制施行70周年記念事業	10

### (2) 今後の課題

(百万円)

項 目	事業費
地方分権の推進	—
健康づくりの推進	—
未来の八尾創り	—
女性活躍の推進	—
行財政改革の推進	—

【祭・行事】 【毎月11・27日】：お逮夜市、(8月または9月)：恩智神社の夏まつり、勝軍寺の万灯会、常光寺の地藏盆踊り、八尾河内音頭まつり

【名産・特産品】 葉ごぼう、えだまめ、花き、花木、電気機械器具、金属製品、一般機械器具、ブラシ、河内木綿



【財政】(1) 決算収支(普通会計)

(百万円、%)

	歳入	歳出	実質収支	単年度収支	実質収支比率	標準財政規模	経常収支比率	財政力指数
28年度	95,472	95,397	36	△ 13	0.1	54,488	101.0	0.758
27年度	106,938	106,816	49	31	0.1	54,995	98.8	0.746
26年度	103,362	102,736	18	△ 2,107	0.0	54,300	99.8	0.734

(2) 主な歳入・歳出

(百万円、%)

区分	28年度	構成比	27年度	構成比	26年度	構成比
歳入計	95,472	100.0	106,938	100.0	103,362	100.0
地方税	38,240	40.1	38,591	36.1	38,594	37.3
地方交付税	9,800	10.3	10,748	10.1	10,853	10.5
普通交付税	9,319	9.8	10,227	9.6	10,309	10.0
国・府支出金	28,856	30.2	29,331	27.4	27,776	26.9
地方債	7,314	7.7	14,338	13.4	10,744	10.4
歳出計	95,397	100.0	106,816	100.0	102,736	100.0
義務的経費計	59,738	62.6	59,111	55.3	57,843	56.3
人件費	16,017	16.8	16,417	15.4	16,232	15.8
扶助費	34,679	36.4	33,559	31.4	32,312	31.5
公債費	9,042	9.5	9,135	8.6	9,299	9.1
投資的経費計	6,309	6.6	15,484	14.5	11,246	10.9
普通建設事業費	6,309	6.6	15,484	14.5	11,246	10.9
単独事業費	4,153	4.4	10,248	9.6	5,797	5.6

(3) 公営企業等決算(28年度) (百万円)

上水道	経常損益	712	
	利益剰余金	1,493	
病院	経常損益	189	
	利益剰余金	968	
下水道	経常損益	230	
	利益剰余金	869	
	土地開発公社	面積	—
	保有土地(28年度末)	金額	—

(4) 積立金及び地方債の残高状況

(28年度)		(百万円)
年度末現在高	財政調整基金	6,016
	減債基金	0
	その他特定目的基金	2,500
	積立金計	8,516
	住民一人あたり額	31.7千円
	都市平均	63.2千円
	地方債	94,594
	住民一人あたり額	352.4千円
	都市平均	289.3千円

(5) 健全化判断比率

(%)

	実質赤字比率	連結実質赤字比率	実質公債費比率	将来負担比率	( ) 早期健全化基準	[ ] 都市平均
28年度	— (11.25)	— (16.25)	7.1 【 4.7】	39.8 【 2.6】		
27年度	— (11.25)	— (16.25)	7.4 【 5.2】	51.8 【 6.4】		
26年度	— (11.25)	— (16.25)	7.0 【 5.6】	42.1 【 13.6】		

(6) 連結実質赤字比率の状況(主な会計)(28年度) (百万円、%)

区分	実質収支・資金不足(剰余)額	資金不足比率
一般会計等	36	
公営企業会計等		
上水道事業会計	5,300	—
病院事業会計	4,735	—
下水道事業会計(うち解消可能資金不足額)	1,142	—
	(0)	
国民健康保険事業会計	△ 417	
その他	542	
標準財政規模	54,488	
連結実質収支額	11,339	

(7) 将来負担比率の状況(28年度) (百万円)


	項目	金額	
将来負担額	連結実質赤字額	0	
	地方債現在高(一般会計)	94,597	
	公営企業債等繰入見込額	76,364	
	退職手当負担見込額	10,204	
	土地開発公社等の負債額等負担見込額	2	
	その他	1,140	
	小計	182,307	
	財源等	充当可能基金	8,557
		充当可能特定歳入	39,860
		基準財政需要額算入見込額	115,279
小計		163,696	

(8) 税収の状況

(百万円、%)

区分	28年度			27年度			26年度		
	収入済額(構成比)	徴収率		収入済額(構成比)	徴収率		収入済額(構成比)	徴収率	
税収計	38,240 (100.0)	97.7		38,591 (100.0)	97.4		38,594 (100.0)	97.2	
市町村民税	個人	13,725 (35.9)	98.2	13,422 (34.8)	97.8		13,205 (34.2)	97.4	
	法人	2,699 (7.1)	95.7	3,159 (8.2)	96.5		3,152 (8.2)	97.1	
	計	16,424 (42.9)	97.8	16,581 (43.0)	97.6		16,357 (42.4)	97.4	
固定資産税	土地	7,175 (18.8)	97.4	7,189 (18.6)	97.0		7,270 (18.8)	96.9	
	家屋	6,584 (17.2)	97.4	6,399 (16.6)	97.0		6,527 (16.9)	96.9	
	償却資産	2,014 (5.3)	97.4	2,034 (5.3)	97.0		1,989 (5.2)	96.8	
	計	15,773 (41.2)	97.4	15,622 (40.5)	97.0		15,786 (40.9)	96.9	



	所在地	〒598-8550 泉佐野市市場東1丁目295番地の3	花	さきゆり	木	いちよう	鳥	—
	電話	072-463-1212	姉妹・友好等都市提携 上海市徐匯区(中)、モンゴル国トウブ県、オーストラリア・サンシャインコースト市、上海市宝山区(中)、成都市新都区(中)、ウガンダ共和国グル市					
	市長	ちよまつ ひろやす 千代松 大耕 (44歳)	副市長	松下 義彦 八島 弘之				
第2期 任期31.4.25	議長	野口 新一	副議長	土原こずえ				
会派 構成	了公 会産	元産 明産	元産 明産	元産 明産	元産 明産	元産 明産	元産 明産	元産 明産
4	4	2	2	2	2	1	1	1
合計	19		条 例 定 数	20(18)		任 期	30.5.23	
			沿 革			昭23. 4. 1 市制施行 昭29. 4. 1 編入 日根野村 長滝村上之郷村 南中通村 大土村 昭55. 5. 1 境界変更 熊取町大字七山 大久保紺屋の一部		

( ) 内は次回一般選挙から適用される定数

(29. 11. 1現在)

【概要】

(1) 人口

区 分	人 口 (人)	15歳未満 人口割合 (%)	15～64歳 人口割合 (%)	65歳以上 人口割合 (%)	世帯数 (世帯)
17.10. 1(国調)	98,889	15.8	65.5	18.6	36,065
22.10. 1(国調)	100,801	14.7	63.7	21.6	39,084
27.10. 1(国調)	100,966	12.9	62.1	24.9	41,566
29. 9. 1(推計)	100,567	—	—	—	42,574

(2) 人口動態

区 分	人口密度 (人/km <sup>2</sup> )	人口伸率 (%)	高齢化率 (%)	昼夜間 人口比率 (%)
17.10. 1(国調)	1,819	2.9	18.6	104.7
22.10. 1(国調)	1,832	1.9	21.6	104.7
27.10. 1(国調)	1,787	0.2	24.9	—

(3) 面積

行政区域面積 (29.3.31現在)	56.51 km <sup>2</sup>
市街化区域面積 (29.3.31現在)	2,079 ha

(4) 有権者数(29.9現在)

男	女	計
39,910 人	43,850 人	83,760 人

【産業】

(1) 産業構造(27国調)

区 分	就業人口(人)	構成比(%)
第1次産業	1,006	2.2
第2次産業	10,292	22.4
第3次産業	31,934	69.6
計(分類不能含む)	45,868	100.0

(2) 農業・工業・商業

農 業	総農家数	経営耕地面積	
(27年・確報)	1,029 戸	48,759 a	
工 業	事業所数	従業者数	製造品出荷額
(26年・確報)	207 所	6,566 人	2,334 億円
商 業	事業所数	従業者数	年間商品販売額
(26年・確報)	980 所	7,627 人	2,312 億円

【行政職員】

(1) 職員数(29.4.1現在)

全 部 門	548 人 ( 5.4 人/人口千人)
普通会計 計	474 人 ( 4.7 人/人口千人)
一般行政	407 人 ( 4.0 人/人口千人)
特別行政	67 人 ( 0.7 人/人口千人)
その他の会計 計	74 人 ( 0.7 人/人口千人)
普通会計 類似団体 (28.4.1現在)	615 人 ( 60.90 人/人口万人)

(2) ラスパイレス指数

28. 4. 1	92.1
----------	------

【施策】

(1) 平成29年度主要施策

(百万円)

(2) 今後の課題

(百万円)

項 目	予算額
放課後児童対策事業	135
35人学級の拡充	35
防災行政無線施設整備事業	79
熊取駅西地区整備事業	406
企業誘致事業	112

項 目	事業費
行財政改革の推進	—
企業誘致の推進	—
インバウンド観光施策の推進	—
シティプロモーションの推進	—

【祭・行事】 [4月]:大井園桜まつり、犬鳴山温泉まつり、[5月]:まくら祭、[7月]:夏まつり、犬鳴山納涼カーニバル、ゆ祭り、郷土芸能の集い、[9月]:ザ・まつり in Izumisano、[10月]:秋まつり、泉州YOSAKOIふえしやないか祭り、[12月]:泉佐野駅前イルミネーション

【産・特産品】 タオル製品、水なす、玉ねぎ、キャベツ、ふき、泉ダコ、しゃこ、がつちよ



【財政】 (1) 決算収支 (普通会計)

(百万円、%)

	歳入	歳出	実質収支	単年度収支	実質収支比率	標準財政規模	経常収支比率	財政力指数
28年度	58,023	57,936	55	2	0.2	22,316	103.7	0.942
27年度	62,036	61,940	53	29	0.2	22,148	103.8	0.936
26年度	47,020	46,920	23	△ 971	0.1	21,922	104.9	0.922

(2) 主な歳入・歳出

(百万円、%)

区分	28年度	構成比	27年度	構成比	26年度	構成比
歳入計	58,023	100.0	62,036	100.0	47,020	100.0
地方税	21,135	36.4	20,461	33.0	20,687	44.0
地方交付税	1,731	3.0	1,820	2.9	1,624	3.5
普通交付税	1,025	1.8	1,012	1.6	817	1.7
国・府支出金	9,215	15.9	9,330	15.0	10,162	21.6
地方債	4,036	7.0	5,693	9.2	5,166	11.0
歳出計	57,936	100.0	61,940	100.0	46,920	100.0
義務的経費計	32,454	56.0	25,684	41.5	23,535	50.2
人件費	5,131	8.9	5,568	9.0	5,341	11.4
扶助費	10,526	18.2	10,118	16.3	10,021	21.4
公債費	16,796	29.0	9,997	16.1	8,172	17.4
投資的経費計	2,840	4.9	2,193	3.5	5,868	12.5
普通建設事業費	2,840	4.9	2,193	3.5	5,868	12.5
単独事業費	2,661	4.6	1,771	2.9	3,231	6.9

(3) 公営企業等決算(28年度) (百万円)

上水道	経常損益	436
	利益剰余金	833
病院	経常損益	—
	利益剰余金	—
下水道	単年度収支	△ 3,146
	実質収支	△ 1,416
土地開発公社	面積	0.9ha
保有土地(28年度末)	金額	3,381

(4) 積立金及び地方債の残高状況

(28年度) (百万円)

年度末現在高	財政調整基金	1,320
	減債基金	3,165
	その他特定目的基金	3,987
	積立金計	8,473
	住民一人あたり額	84.0千円
	都市平均	63.2千円
	地方債	65,020
	住民一人あたり額	645.0千円
	都市平均	289.3千円

(5) 健全化判断比率

(%)

	実質赤字比率	連結実質赤字比率	実質公債費比率	将来負担比率	( ) 早期健全化基準	【 】 都市平均
28年度	— (12.28)	— (17.28)	20.9 【 4.7】	176.2 【 2.6】		
27年度	— (12.30)	— (17.30)	22.4 【 5.2】	191.6 【 6.4】		
26年度	— (12.32)	— (17.32)	23.6 【 5.6】	291.6 【 13.6】		

(6) 連結実質赤字比率の状況(主な会計)(28年度) (百万円、%)

区分	実質収支・資金不足(剰余)額	資金不足比率
一般会計等	55	
公営企業会計等	1,282	—
上水道事業会計		
病院事業会計		
下水道事業会計(うち解消可能資金不足額)	0 (3,130)	—
国民健康保険事業会計	181	
その他	278	
標準財政規模	22,316	
連結実質収支額	1,797	

(7) 将来負担比率の状況(28年度) (百万円)

	項目	金額	
将来負担額	連結実質赤字額	0	
	地方債現在高(一般会計)	74,953	
	公営企業債等繰入見込額	18,622	
	退職手当負担見込額	5,488	
	土地開発公社等の負債額等負担見込額	4,555	
	その他	776	
	小計	104,393	
	財源等	充当可能基金	9,155
		充当可能特定歳入	20,244
		基準財政需要額算入見込額	41,095
小計		70,493	

(8) 税収の状況

(百万円、%)

区分	28年度			27年度			26年度		
	収入済額(構成比)	徴収率		収入済額(構成比)	徴収率		収入済額(構成比)	徴収率	
税収計	21,135 (100.0)	98.6		20,461 (100.0)	98.4		20,687 (100.0)	98.2	
市町村民税	個人	4,624 (21.9)	97.7	4,521 (22.1)	97.3	4,442 (21.5)	96.8		
	法人	2,402 (11.4)	99.7	1,668 (8.2)	99.7	1,782 (8.6)	99.7		
	計	7,026 (33.2)	98.4	6,189 (30.2)	97.9	6,224 (30.1)	97.6		
固定資産税	土地	3,499 (16.6)	98.0	3,475 (17.0)	97.8	3,469 (16.8)	97.6		
	家屋	3,680 (17.4)	98.0	3,616 (17.7)	97.8	3,719 (18.0)	97.6		
	償却資産	2,298 (10.9)	99.9	2,330 (11.4)	99.9	2,396 (11.6)	99.9		
	計	9,477 (44.8)	98.5	9,421 (46.0)	98.3	9,584 (46.3)	98.1		



	所在地	〒584-8511 富田林市常盤町1番1号	花	つつじ	木	くすのき	鳥	—
	電話	0721-25-1000	姉妹・友好等都市提携 ベスレヘム(米)、彭州(中)、長野県諏訪市					
市長	た だ としき 多 田 利 喜 (66歳)		副市長 竹網 啓一 谷口 勝彦					
第4期 任期31.4.30	議長	奥田 良久	副議長	南齋 哲平				
会派 構成	公未自共無	合計		条 例 定 数	任 期			
	明 来 民 産 4 4 3 3 4	18		19(18)	31.4.30			
			昭25. 4. 1 市制施行					
			昭32. 1. 15 編入 東条村					
			昭42. 7. 1 境界変更 狭山町半田・池尻の一部					
			平18. 6. 1 境界変更 大阪狭山市東栄木の一部					

( ) 内は次回一般選挙から適用される定数

(29. 11. 1現在)

**【概要】**

**(1) 人口**

区 分	人 口 (人)	15歳未満 人口割合 (%)	15~64歳 人口割合 (%)	65歳以上 人口割合 (%)	世帯数 (世帯)
17.10. 1(国調)	123,837	15.5	67.0	17.6	44,834
22.10. 1(国調)	119,576	13.5	64.4	22.0	45,600
27.10. 1(国調)	113,984	12.1	60.8	27.1	45,613
29. 9. 1(推計)	112,094	—	—	—	46,106

**(2) 人口動態**

区 分	人口密度 (人/km <sup>2</sup> )	人口伸率 (%)	高齢化率 (%)	昼夜間 人口比率 (%)
17.10. 1(国調)	3,123	△2.2	17.6	85.9
22.10. 1(国調)	3,015	△3.5	22.0	87.6
27.10. 1(国調)	2,870	△4.7	27.1	—

**(3) 面積**

行政区域面積 (29.3.31現在)	39.72 km <sup>2</sup>
市街化区域面積 (29.3.31現在)	1,588 ha

**(4) 有権者数(29.9現在)**

男	女	計
44,942 人	51,036 人	95,978 人

**【産業】**

**(1) 産業構造(27国調)**

区 分	就業人口(人)	構成比(%)
第1次産業	691	1.4
第2次産業	11,168	22.6
第3次産業	34,423	69.7
計(分類不能含む)	49,382	100.0

**(2) 農業・工業・商業**

農 業 (27年・確報)	総農家数 1,202 戸	経営耕地面積 39,681 a
工 業 (26年・確報)	事業所数 263 所	従業者数 6,546 人
商 業 (26年・確報)	事業所数 552 所	従業者数 4,157 人
		製造品出荷額 1,360 億円
		年間商品販売額 919 億円

**【行政職員】**

**(1) 職員数(29.4.1現在)**

全 部 門	919 人 ( 8.1 人/人口千人)
普通会計 計	829 人 ( 7.3 人/人口千人)
一般行政	538 人 ( 4.7 人/人口千人)
特別行政	291 人 ( 2.6 人/人口千人)
その他の会計 計	90 人 ( 0.8 人/人口千人)
普通会計 類似団体 (28.4.1現在)	700 人 ( 60.90 人/人口万人)

**(2) ラスパイレス指数**

28. 4. 1	102.0
----------	-------

**【施策】**

**(1) 平成29年度主要施策**

(百万円)

**(2) 今後の課題**

(百万円)

項 目	予算額
市民ワークショップの実施	3
生涯学習施設の開設	15
富田林病院の建て替え	160
農を活かした産業連携による仕事創出の実施	11
街路灯のLED化の実施	12

項 目	事業費
主体的な市民参加と協働によるまちづくり	—
人口減少・少子高齢化対策	—
公共施設等老朽化対策	—
安全・安心なまちづくり	—
行財政改革の推進	—

**【祭・行事】** [1月]: 新春・初鍋めぐり、[3月]: じないまち雛めぐり、桜祭、[5月]: 瀬谷不動明王寺の柴灯大護摩供、  
[8月]: PL教祖祭火花大会、寺内町燈路、[9~11月]: 市民文化祭、[10月]: だんじり祭、後の雛まつり、  
[11月]: 富田林市農業祭、商工祭、[11~1月]: 金剛きらめきイルミネーション

**【産・特産品】** 竹すだれ、いちご、なす、温州みかん、えび芋、きゅうり

【名所・旧跡】富田林寺内町、御正寺別院、錦織神社、龍谷不動明王寺、龍泉寺（浄土式庭園）、楠比庵観音寺（もみじ）、美貞久留御魂神社、目白不動願昭寺、新堂庵寺跡、オガンシ池瓦葺跡、お亀石古墳、農業公園（ハーフアーム）、錦織公園、明治池公園、嶽山温泉、富田林（ハーフアーム・コースター）アム

【財政】(1) 決算収支（普通会計）

(百万円、%)

	歳入	歳出	実質収支	単年度収支	実質収支比率	標準財政規模	経常収支比率	財政力指数
28年度	38,792	38,168	549	△ 30	2.4	22,459	94.9	0.651
27年度	40,334	39,630	579	△ 93	2.5	22,829	94.0	0.641
26年度	39,248	38,562	671	△ 109	3.0	22,255	97.3	0.632

(2) 主な歳入・歳出

(百万円、%)

区分	28年度	構成比	27年度	構成比	26年度	構成比
歳入計	38,792	100.0	40,334	100.0	39,248	100.0
地方税	13,481	34.8	13,456	33.4	13,497	34.4
地方交付税	6,129	15.8	6,440	16.0	6,307	16.1
普通交付税	5,973	15.4	6,272	15.6	6,133	15.6
国・府支出金	9,992	25.8	10,112	25.1	9,877	25.2
地方債	2,081	5.4	2,187	5.4	2,389	6.1
歳出計	38,168	100.0	39,630	100.0	38,562	100.0
義務的経費計	21,299	55.8	21,136	53.3	21,299	55.2
人件費	7,395	19.4	7,725	19.5	7,707	20.0
扶助費	11,581	30.3	11,207	28.3	11,245	29.2
公債費	2,323	6.1	2,204	5.6	2,347	6.1
投資的経費計	2,485	6.5	2,372	6.0	2,722	7.1
普通建設事業費	2,473	6.5	2,316	5.8	2,504	6.5
単独事業費	1,769	4.6	1,089	2.7	1,518	3.9

(3) 公営企業等決算(28年度) (百万円)

上水道	経常損益	371
	利益剰余金	2,491
病院	経常損益	—
	利益剰余金	—
下水道	経常損益	304
	利益剰余金	440
土地開発公社	面積	—
保有土地(28年度末)	金額	—

(4) 積立金及び地方債の残高状況

(28年度) (百万円)

年度末現在高	財政調整基金	3,799
	減債基金	0
	その他特定目的基金	7,078
	積立金計	10,877
	住民一人あたり額	95.5千円
	都市平均	63.2千円
	地方債	26,736
	住民一人あたり額	234.6千円
	都市平均	289.3千円

(5) 健全化判断比率

(%)

	実質赤字比率	連結実質赤字比率	実質公債費比率	将来負担比率	( ) 早期健全化基準	【 】 都市平均
28年度	— (12.27)	— (17.27)	△ 0.9 【 4.7】	— 【 2.6】		
27年度	— (12.24)	— (17.24)	△ 0.3 【 5.2】	— 【 6.4】		
26年度	— (12.29)	— (17.29)	0.1 【 5.6】	— 【 13.6】		

(6) 連結実質赤字比率の状況(主な会計)(28年度) (百万円、%)

区分	実質収支・資金不足(剰余)額	資金不足比率
一般会計等	549	
公営企業会計等	3,451	—
上水道事業会計		
病院事業会計		
下水道事業会計(うち解消可能資金不足額)	340	—
国民健康保険事業会計	△ 69	
その他	200	
標準財政規模	22,459	
連結実質収支額	4,471	

(7) 将来負担比率の状況(28年度) (百万円)

	項目	金額	
将来負担額	連結実質赤字額	0	
	地方債現在高(一般会計)	26,736	
	公営企業債等繰入見込額	9,704	
	退職手当負担見込額	5,811	
	土地開発公社等の負債額等負担見込額	0	
	その他	151	
	小計	42,401	
	財源充当可能	充当可能基金	11,066
		充当可能特定歳入	8,746
		基準財政需要額算入見込額	30,978
小計		50,789	


(8) 税収の状況

(百万円、%)

区分	28年度			27年度			26年度		
	収入済額(構成比)	徴収率		収入済額(構成比)	徴収率		収入済額(構成比)	徴収率	
税収計	13,481 (100.0)	96.8		13,456 (100.0)	95.9		13,497 (100.0)	94.6	
市町村民税	個人	6,083 (45.1)	96.9	6,090 (45.3)	96.1		6,011 (44.5)	94.5	
	法人	553 (4.1)	99.0	599 (4.5)	98.2		660 (4.9)	99.3	
	計	6,636 (49.2)	97.1	6,689 (49.7)	96.3		6,671 (49.4)	95.0	
固定資産税	土地	2,014 (14.9)	96.2	2,005 (14.9)	95.0		2,003 (14.8)	93.6	
	家屋	2,353 (17.5)	96.1	2,314 (17.2)	94.9		2,386 (17.7)	93.6	
	償却資産	610 (4.5)	96.4	609 (4.5)	95.3		579 (4.3)	93.7	
	計	4,977 (36.9)	96.2	4,928 (36.6)	95.0		4,968 (36.8)	93.6	

用語の解説は98ページをご覧ください。



	所在地	〒572-8555 寝屋川市本町1番1号	花	ばら	木	桜	鳥	—
	電話	072-824-1181	姉妹・友好等都市提携 ニューポートニューズ市(米)、オークビル市(加)、 黄浦区(中)、和歌山県すさみ町					
市長	きたかわ のりお 北川 法夫 (69歳)		副市長 久本 歩 戸上 拓也					
第1期 任期31.5.28	議長 北川 健治		副議長 池添 義春		沿革			
会派 構成	公 明	新 風 ね	共 産	大 阪 維 新	新 生 維 新	合計	条 例 定 数	任 期
	7	7	5	4	4	27	27	31.4.30
								昭26. 5. 3 昭36. 6. 28 昭41. 11. 1 平13. 4. 1 平27. 4. 1
								市制施行 編入 水本村 境界変更 一部大東市へ 特例市 施行時特例市

(29. 11. 1現在)

【概要】

(1) 人口

区 分	人 口 (人)	15歳未満 人口割合 (%)	15～64歳 人口割合 (%)	65歳以上 人口割合 (%)	世帯数 (世帯)
17.10. 1(国調)	241,816	14.0	68.6	17.3	95,896
22.10. 1(国調)	238,204	12.8	63.8	23.4	99,178
27.10. 1(国調)	237,518	10.9	60.3	28.7	101,549
29. 9. 1(推計)	233,943	—	—	—	102,007

(2) 人口動態

区 分	人口密度 (人/km <sup>2</sup> )	人口伸率 (%)	高齢化率 (%)	昼夜間 人口比率 (%)
17.10. 1(国調)	9,778	△3.6	17.3	85.8
22.10. 1(国調)	9,632	△1.5	23.4	87.3
27.10. 1(国調)	9,616	△0.3	28.7	—

(3) 面積

行政区域面積 (29.3.31現在)	24.70 km <sup>2</sup>
市街化区域面積 (29.3.31現在)	2,162 ha

(4) 有権者数(29.9現在)

男	95,440 人	女	103,357 人	計	198,797 人
---	----------	---	-----------	---	-----------

【産業】

(1) 産業構造(27国調)

区 分	就業人口(人)	構成比(%)
第1次産業	302	0.3
第2次産業	23,467	23.3
第3次産業	67,671	67.2
計(分類不能含む)	100,735	100.0

(2) 農業・工業・商業

農 業 (27年・確報)	総農家数 450 戸	経営耕地面積 16,007 a
工 業 (26年・確報)	事業所数 244 所	従業員数 8,478 人
商 業 (26年・確報)	事業所数 1,169 所	従業員数 10,949 人
		製造品出荷額 1,808 億円
		年間商品販売額 3,051 億円

【行政職員】

(1) 職員数(29.4.1現在)

全 部 門	1,136 人 ( 4.8 人/人口千人)
普通会計 計	1,016 人 ( 4.3 人/人口千人)
一般行政	859 人 ( 3.6 人/人口千人)
特別行政	157 人 ( 0.7 人/人口千人)
その他の会計 計	120 人 ( 0.5 人/人口千人)
普通会計 類似団体 (28.4.1現在)	1,453 人 ( 60.76 人/人口万人)

(2) ラスパイレス指数

28. 4. 1	98.1
----------	------

【施策】

(1) 平成29年度主要施策

(百万円)

項 目	予算額
子育てリフレッシュ館の設置に向けた取組	459.7
待機児童ZEROプラン	192.5
ドクターカーの導入	22.8
家庭用防災用品購入補助	21.3
サクラ☆プロジェクト	16.4

(2) 今後の課題

(百万円)

項 目	事業費
子どもを守り育てる環境づくり	—
安全で安心なまちづくり	—
健康・医療・福祉のまちづくり	—
人口減少への対応	—
シティプロモーションの推進	—

【祭・行事】 [6月]: 環境フェア、[7月]: 寝屋川まつり、[10月]: エンジョイフェスタ in ねやがわ、[11月]: 農業まつり、

寝屋川市民文化祭、[2月]: 寝屋川ハーマラソン、[3~4月]: 桜のライトアップ

【名産・特産品】 農産物: 大葉(青ジソ)、甘藷(さつまいも)、

和菓子: 「鉢かづきちゃん物語」、「大葉の里」、「新寝屋川八景」、「桜もちいず」、「桜ふわわ」

【財政】(1) 決算収支(普通会計)

(百万円、%)

	歳入	歳出	実質収支	単年度収支	実質収支比率	標準財政規模	経常収支比率	財政力指数
28年度	88,196	86,652	1,538	125	3.4	45,414	96.3	0.672
27年度	81,749	80,113	1,413	91	3.1	45,163	91.4	0.664
26年度	79,615	78,174	1,321	463	2.9	44,808	93.1	0.654

(2) 主な歳入・歳出

(百万円、%)

区分	28年度	構成比	27年度	構成比	26年度	構成比
歳入計	88,196	100.0	81,749	100.0	79,615	100.0
地方税	28,730	32.6	28,480	34.8	28,484	35.8
地方交付税	11,786	13.4	11,910	14.6	12,356	15.5
普通交付税	11,285	12.8	11,385	13.9	11,818	14.8
国・府支出金	29,259	33.2	26,358	32.2	24,987	31.4
地方債	6,855	7.8	4,570	5.6	4,478	5.6
歳出計	86,652	100.0	80,113	100.0	78,174	100.0
義務的経費計	49,016	56.6	48,024	59.9	48,295	61.8
人件費	10,270	11.9	10,586	13.2	10,462	13.4
扶助費	30,922	35.7	29,972	37.4	29,217	37.4
公債費	7,823	9.0	7,466	9.3	8,616	11.0
投資的経費計	11,410	13.2	5,039	6.3	4,601	5.9
普通建設事業費	11,410	13.2	5,039	6.3	4,601	5.9
単独事業費	2,860	3.3	2,183	2.7	2,868	3.7

(3) 公営企業等決算(28年度) (百万円)

上水道	経常損益	169
	利益剰余金	4,481
病院	経常損益	—
	利益剰余金	—
下水道	経常損益	369
	利益剰余金	659
土地開発公社	面積	—
保有土地(28年度末)	金額	—

(4) 積立金及び地方債の残高状況

(28年度) (百万円)

年度末現在高	財政調整基金	5,567
	減債基金	284
	その他特定目的基金	6,208
	積立金計	12,059
	住民一人あたり額	508千円
	都市平均	632千円
	地方債	60,788
	住民一人あたり額	256.0千円
	都市平均	289.3千円

(5) 健全化判断比率

(%)

	実質赤字比率	連結実質赤字比率	実質公債費比率	将来負担比率	( ) 早期健全化基準	[ ] 都市平均
28年度	— (11.33)	— (16.33)	2.1 【4.7】	— 【2.6】		
27年度	— (11.34)	— (16.34)	1.9 【5.2】	— 【6.4】		
26年度	— (11.35)	— (16.35)	2.9 【5.6】	— 【13.6】		

(6) 連結実質赤字比率の状況(主な会計)(28年度) (百万円、%)

区分	実質収支・ 資金不足 (剰余)額	資金 不足 比率
一般会計等	1,538	
公営企業会計等	5,743	—
上水道事業会計		
病院事業会計		
下水道事業会計 (うち解消可能資金不足額)	783 (0)	—
国民健康保険事業会計	821	
その他	657	
標準財政規模	45,414	
連結実質収支額	9,542	

(7) 将来負担比率の状況(28年度) (百万円)


	項目	金額	
将来負担額	連結実質赤字額	0	
	地方債現在高(一般会計)	60,788	
	公営企業債等繰入見込額	16,260	
	退職手当負担見込額	8,332	
	土地開発公社等の負債額等負担見込額	1	
	その他	1,991	
	小計	87,372	
	財源充当可能	充当可能基金	12,646
		充当可能特定歳入	19,937
		基準財政需要額算入見込額	74,208
小計		106,791	

(8) 税収の状況

(百万円、%)

区分	28年度			27年度			26年度		
	収入済額(構成比)	徴収率		収入済額(構成比)	徴収率		収入済額(構成比)	徴収率	
税収計	28,730 (100.0)	93.6		28,480 (100.0)	92.9		28,484 (100.0)	91.9	
市町村民税	個人	11,167 (38.9)	95.5	11,128 (39.1)	94.6		10,897 (38.3)	93.4	
	法人	1,928 (6.7)	98.2	1,953 (6.9)	97.9		2,059 (7.2)	97.5	
	計	13,095 (45.6)	95.9	13,081 (45.9)	95.1		12,956 (45.5)	94.0	
固定資産税	土地	4,762 (16.6)	92.5	4,774 (16.8)	91.5		4,795 (16.8)	90.5	
	家屋	5,128 (17.8)	92.5	4,949 (17.4)	91.5		5,014 (17.6)	90.5	
	償却資産	1,076 (3.7)	96.5	1,035 (3.6)	96.5		1,044 (3.7)	95.4	
	計	10,966 (38.2)	92.9	10,758 (37.8)	91.9		10,853 (38.1)	91.0	



	所在地	〒586-8501 河内長野市原町1丁目1番1号	花	きく	木	くすのき	鳥	—
	電 話	0721-53-1111	姉妹・友好等都市提携 カーメル(米)					
	市長	しまだ ともあき 島田 智明 (47歳)	副市長	榊井 繁春 塩谷 聡				
第1期 任期32.8.2	議 長	桂 聖	副議長	三島 克則				
会派 構成	共 公 産 明 4 4	み 交 ら 産 3 新 2 の 2 会 2 民 3 3	自 無	合 計	条 例 定 数	任 期	昭29. 4. 1 沿 革 合体(市制施行)長野町 三日市村 高向村 加賀田村 天見村 川上村	
				18	18	30.4.28		

## 【概要】

(29. 11. 1現在)

### (1) 人口

区 分	人 口 (人)	15歳未満 人口割合 (%)	15~64歳 人口割合 (%)	65歳以上 人口割合 (%)	世帯数 (世帯)
17.10. 1(国調)	117,239	13.9	66.8	19.3	40,900
22.10. 1(国調)	112,490	12.6	62.4	25.0	41,339
27.10. 1(国調)	106,987	11.0	57.6	31.3	42,144
29. 9. 1(推計)	104,795	—	—	—	42,266

### (2) 人口動態

区 分	人口密度 (人/km <sup>2</sup> )	人口伸率 (%)	高齢化率 (%)	昼夜間 人口比率 (%)
17.10. 1(国調)	1,070	△3.1	19.3	79.3
22.10. 1(国調)	1,026	△4.1	25.0	82.2
27.10. 1(国調)	976	△4.9	31.3	—

### (3) 面積

行政区域面積 (29.3.31現在)	109.63 km <sup>2</sup>
市街化区域面積 (29.3.31現在)	1,543 ha

### (4) 有権者数(29.9現在)

男	女	計
43,358 人	49,388 人	92,746 人

## 【産業】

### (1) 産業構造(27国調)

区 分	就業人口(人)	構成比(%)
第1次産業	491	1.1
第2次産業	8,560	20.0
第3次産業	30,981	72.4
計(分類不能含む)	42,772	100.0

### (2) 農業・工業・商業

農 業	総農家数	経営耕地面積	
(27年・確報)	844 戸	23,764 a	
工 業	事業所数	従業者数	製造品出荷額
(26年・確報)	101 所	2,954 人	909 億円
商 業	事業所数	従業者数	年間商品販売額
(26年・確報)	423 所	3,738 人	900 億円

## 【行政職員】

### (1) 職員数(29.4.1現在)

全 部 門	643 人 ( 5.9 人/人口千人)
普通会計 計	558 人 ( 5.1 人/人口千人)
一般行政	361 人 ( 3.3 人/人口千人)
特別行政	197 人 ( 1.8 人/人口千人)
その他の会計 計	85 人 ( 0.8 人/人口千人)
普通会計 類似団体 (28.4.1現在)	667 人 ( 60.90 人/人口万人)

### (2) ラスパイレス指数

28. 4. 1	97.6
----------	------

## 【施策】

### (1) 平成29年度主要施策

(百万円)

項 目	予算額
介護予防・日常生活支援総合事業の推進	233
文化財の保存・活用の推進	66
救急体制の強化	43
観光・産業の振興	22
親子近居同居促進マイホーム取得補助制度	10

### (2) 今後の課題

(百万円)

項 目	事業費
第5次総合計画の推進	—
行政経営改革の推進	—
観光・産業振興の推進	—
定住・転入の促進	—
公共施設の維持保全、有効活用	—

【祭・行事】 [5月]: 市民まつり、[10月]: 秋祭、高野街道まつり、[11月]: 河内長野市商工祭

【名産特産品】 瓜、楊枝、すだれ、鋳物、釘、鋏、ベアリング、ステンレス、桃、地酒



【財政】(1) 決算収支(普通会計)

(百万円、%)

	歳入	歳出	実質収支	単年度収支	実質収支比率	標準財政規模	経常収支比率	財政力指数
28年度	34,731	34,652	17	△ 123	0.1	20,849	99.1	0.645
27年度	34,369	34,083	140	122	0.7	21,274	96.4	0.633
26年度	36,152	35,954	18	△ 24	0.1	21,135	103.9	0.629

(2) 主な歳入・歳出

(百万円、%)

区分	28年度	構成比	27年度	構成比	26年度	構成比
歳入計	34,731	100.0	34,369	100.0	36,152	100.0
地方税	12,182	35.1	12,386	36.0	12,631	34.9
地方交付税	5,906	17.0	6,220	18.1	6,113	16.9
普通交付税	5,703	16.4	6,010	17.5	5,901	16.3
国・府支出金	8,847	25.5	8,593	25.0	8,448	23.4
地方債	2,806	8.1	2,442	7.1	3,209	8.9
歳出計	34,652	100.0	34,083	100.0	35,954	100.0
義務的経費計	18,822	54.3	18,393	54.0	19,348	53.8
人件費	6,189	17.9	6,258	18.4	6,255	17.4
扶助費	9,655	27.9	9,201	27.0	8,622	24.0
公債費	2,979	8.6	2,934	8.6	4,471	12.4
投資的経費計	2,757	8.0	2,336	6.9	2,427	6.8
普通建設事業費	2,742	7.9	2,313	6.8	2,361	6.6
単独事業費	1,769	5.1	1,371	4.0	1,118	3.1

(3) 公営企業等決算(28年度) (百万円)

上水道	経常損益	251
	利益剰余金	1,030
病院	経常損益	—
	利益剰余金	—
下水道	経常損益	△ 51
	利益剰余金	△ 54
	土地開発公社	面積
	保有土地(28年度末)	金額

(4) 積立金及び地方債の残高状況

(28年度) (百万円)

年度末現在高	財政調整基金	3,509
	減債基金	405
	その他特定目的基金	3,381
	積立金計	7,294
	住民一人あたり額	67.2千円
	都市平均	63.2千円
	地方債	32,725
	住民一人あたり額	301.6千円
	都市平均	289.3千円

(5) 健全化判断比率

(%)

	実質赤字比率	連結実質赤字比率	実質公債費比率	将来負担比率	( ) 早期健全化基準	[ ] 都市平均
28年度	— (12.42)	— (17.42)	3.4 【 4.7】	— 【 2.6】		
27年度	— (12.38)	— (17.38)	4.6 【 5.2】	— 【 6.4】		
26年度	— (12.39)	— (17.39)	5.5 【 5.6】	— 【 13.6】		

(6) 連結実質赤字比率の状況(主な会計)(28年度) (百万円、%)

区分	実質収支・ 資金不足 額(剰余)	資金 不足 比率
一般会計等	17	
公営企業会計等	2,522	—
上水道事業会計		
病院事業会計		
下水道事業会計 (うち解消可能資金不足額)	349 (0)	—
国民健康保険事業会計	925	
その他	249	
標準財政規模	20,849	
連結実質収支額	4,063	

(7) 将来負担比率の状況(28年度) (百万円)


	項目	金額	
将来負担額	連結実質赤字額	0	
	地方債現在高(一般会計)	32,725	
	公営企業債等繰入見込額	16,732	
	退職手当負担見込額	4,606	
	土地開発公社等の負債額等負担見込額	0	
	その他	7	
	小計	54,071	
	財源等	充当可能基金	7,526
		充当可能特定歳入	11,587
		基準財政需要額算入見込額	36,618
小計		55,731	

(8) 税収の状況

(百万円、%)

区分	28年度			27年度			26年度		
	収入済額(構成比)	徴収率		収入済額(構成比)	徴収率		収入済額(構成比)	徴収率	
税収計	12,182 (100.0)	96.6		12,386 (100.0)	96.1		12,631 (100.0)	95.2	
市町村民税	個人	5,634 (46.2)	97.4	5,670 (45.8)	96.9		5,716 (45.3)	96.4	
	法人	541 (4.4)	96.9	724 (5.8)	97.6		808 (6.4)	96.6	
	計	6,175 (50.7)	97.4	6,394 (51.6)	97.0		6,524 (51.7)	96.4	
固定資産税	土地	1,634 (13.4)	95.2	1,654 (13.4)	94.5		1,667 (13.2)	93.1	
	家屋	2,134 (17.5)	95.5	2,107 (17.0)	94.6		2,177 (17.2)	93.5	
	償却資産	591 (4.9)	96.1	600 (4.8)	95.6		607 (4.8)	95.2	
	計	4,359 (35.8)	95.5	4,361 (35.2)	94.7		4,451 (35.2)	93.6	



	所在地	〒580-8501 松原市阿保1丁目1番1号	花	バラ	木	松	鳥	—
	電 話	072-334-1550	姉妹・友好等都市提携 台湾台北市文山区					
	市長	副市長						
第3期 任期33.6.16	議長 永田 光治	副議長 中尾 良作	沿 革					
会派 構成	公 共 自 無 明 産 民	合計	条例 定数	任 期	昭30. 2. 1 合体 (市制施行)、松原町 天美町 三宅村 恵我村 布忍村 昭32. 4. 1 境界変更 美原町の一部 昭32. 10. 15 境界変更 北八下村の一部 昭39. 4. 1 境界変更 一部八尾市へ 昭55. 2. 1 境界変更 一部堺市へ			
5	4 4 4 1	18	18	30.9.12				

(29. 11. 1現在)

【概要】

(1) 人口

区 分	人 口 (人)	15歳未満 人口割合 (%)	15～64歳 人口割合 (%)	65歳以上 人口割合 (%)	世帯数 (世帯)
17.10. 1(国調)	127,276	14.6	66.2	19.1	48,480
22.10. 1(国調)	124,594	13.7	62.2	24.0	49,218
27.10. 1(国調)	120,750	12.1	59.2	28.6	49,958
29. 9. 1(推計)	119,604	—	—	—	50,742

(2) 人口動態

区 分	人口密度 (人/km <sup>2</sup> )	人口伸率 (%)	高齢化率 (%)	昼夜間 人口比率 (%)
17.10. 1(国調)	7,640	△4.0	19.1	90.8
22.10. 1(国調)	7,479	△2.1	24.0	90.5
27.10. 1(国調)	7,248	△3.1	28.6	—

(3) 面積

行政区域面積 (29.3.31現在)	16.66 km <sup>2</sup>
市街化区域面積 (29.3.31現在)	1,313 ha

(4) 有権者数(29.9現在)

男	女	計
48,634 人	53,508 人	102,142 人

【産業】

(1) 産業構造(27国調)

区 分	就業人口(人)	構成比(%)
第 1 次 産 業	247	0.5
第 2 次 産 業	13,583	26.5
第 3 次 産 業	33,720	65.9
計(分類不能含む)	51,172	100.0

(2) 農業・工業・商業

農 業	総農家数	経営耕地面積	
(27年・確報)	562 戸	14,329 a	
工 業	事業所数	従業者数	製造品出荷額
(26年・確報)	322 所	6,800 人	1,393 億円
商 業	事業所数	従業者数	年間商品販売額
(26年・確報)	712 所	5,757 人	1,995 億円

【行政職員】

(1) 職員数(29.4.1現在)

全 部 門	823 人 ( 6.8 人/人口千人)
普通会計 計	758 人 ( 6.2 人/人口千人)
一般行政	534 人 ( 4.4 人/人口千人)
特別行政	224 人 ( 1.8 人/人口千人)
その他の会計 計	65 人 ( 0.5 人/人口千人)
普通会計 類似団体 (28.4.1現在)	780 人 ( 63.94 人/人口万人)

(2) ラスパイレス指数

28. 4. 1	100.0
----------	-------

【施策】

(1) 平成29年度主要施策

(百万円)

(2) 今後の課題

(百万円)

項 目	予算額
広域観光事業	3
セーフスクール推進事業	9.3
特定不妊治療助成	2.1
感震ブレーカー購入費助成	3.9
全小中学校タブレットパソコン購入事業	49.3

項 目	事業費
国民健康保険特別会計の健全化	—
企業誘致への取組み	—
観光誘客に向けた取組み	—
広域連携に向けた取組み	—
海外都市との交流	—

【祭・行事】 [8月]: まつばら市民まつり、[10月]: 屯倉神社伊勢大神楽、柴藪神社子供奉納相撲、  
[10～11月]: まつばらマルシェ

【名産・特産品】 金網、印材、真珠核、「まつたろ愛っ娘(まなっこ)」松原育ち(トマト、枝豆等)、河内合鴨



【財政】(1) 決算収支(普通会計)

(百万円、%)

	歳入	歳出	実質収支	単年度収支	実質収支比率	標準財政規模	経常収支比率	財政力指数
28年度	44,882	44,733	148	△ 131	0.6	24,221	103.7	0.600
27年度	42,841	42,555	279	68	1.1	24,291	100.7	0.594
26年度	42,468	42,044	210	△ 94	0.9	23,619	101.9	0.582

(2) 主な歳入・歳出

(百万円、%)

区分	28年度	構成比	27年度	構成比	26年度	構成比
歳入計	44,882	100.0	42,841	100.0	42,468	100.0
地方税	13,650	30.4	13,552	31.6	13,804	32.5
地方交付税	8,124	18.1	7,929	18.5	7,973	18.8
普通交付税	7,779	17.3	7,574	17.7	7,606	17.9
国・府支出金	13,187	29.4	12,625	29.5	12,301	29.0
地方債	4,708	10.5	3,431	8.0	3,898	9.2
歳出計	44,733	100.0	42,555	100.0	42,044	100.0
義務的経費計	26,306	58.8	25,830	60.7	24,823	59.0
人件費	7,364	16.5	7,462	17.5	7,027	16.7
扶助費	14,736	32.9	14,216	33.4	13,551	32.2
公債費	4,206	9.4	4,153	9.8	4,244	10.1
投資的経費計	4,185	9.4	2,191	5.1	3,082	7.3
普通建設事業費	4,185	9.4	2,191	5.1	3,082	7.3
単独事業費	2,951	6.6	766	1.8	1,227	2.9

(3) 公営企業等決算(28年度) (百万円)

上水道	経常損益	278
	利益剰余金	1,956
病院	経常損益	—
	利益剰余金	—
下水道	単年度収支	△ 749
	実質収支	△ 318
土地開発公社	面積	0.6ha
保有土地(28年度末)	金額	881

(4) 積立金及び地方債の残高状況

(28年度) (百万円)

年度末現在高	財政調整基金	911
	減債基金	21
	その他特定目的基金	1,067
	積立金計	2,000
	住民一人あたり額	16.5千円
	都市平均	63.2千円
	地方債	42,031
	住民一人あたり額	346.0千円
	都市平均	289.3千円

(5) 健全化判断比率

(%)

	実質赤字比率	連結実質赤字比率	実質公債費比率	将来負担比率	( ) 早期健全化基準	[ ] 都市平均
28年度	— (12.14)	— (17.14)	92 【 4.7】	86.9 【 2.6】		
27年度	— (12.13)	— (17.13)	100 【 5.2】	92.6 【 6.4】		
26年度	— (12.18)	— (17.18)	104 【 5.6】	103.0 【 13.6】		

(6) 連結実質赤字比率の状況(主な会計)(28年度) (百万円、%)

区分	実質収支・資金不足(剰余)額	資金不足比率
一般会計等	148	
公営企業会計等	3,921	—
上水道事業会計		
病院事業会計		
下水道事業会計(うち解消可能資金不足額)	0 (630)	—
国民健康保険事業会計	△ 2,594	
その他	302	
標準財政規模	24,221	
連結実質収支額	1,777	


(7) 将来負担比率の状況(28年度) (百万円)

	項目	金額	
将来負担額	連結実質赤字額	0	
	地方債現在高(一般会計)	42,031	
	公営企業債等繰入見込額	30,410	
	退職手当負担見込額	5,205	
	土地開発公社等の負債額等負担見込額	696	
	その他	631	
	小計	78,973	
	財源等	充当可能基金	2,075
		充当可能特定歳入	12,058
		基準財政需要額算入見込額	46,688
小計		60,821	

(8) 税収の状況

(百万円、%)

区分	28年度			27年度			26年度		
	収入済額(構成比)	徴収率		収入済額(構成比)	徴収率		収入済額(構成比)	徴収率	
税収計	13,650 (100.0)	96.3		13,552 (100.0)	95.5		13,804 (100.0)	95.0	
市町村民税	個人	5,305 (38.9)	95.7	5,221 (38.5)	94.7		5,103 (37.0)	93.9	
	法人	779 (5.7)	98.4	815 (6.0)	97.8		1,105 (8.0)	98.5	
	計	6,084 (44.6)	96.1	6,036 (44.5)	95.1		6,208 (45.0)	94.7	
固定資産税	土地	2,545 (18.6)	96.0	2,556 (18.9)	95.1		2,565 (18.6)	94.3	
	家屋	2,190 (16.0)	96.0	2,150 (15.9)	95.1		2,191 (15.9)	94.5	
	償却資産	551 (4.0)	98.8	553 (4.1)	98.5		578 (4.2)	98.7	
	計	5,286 (38.7)	96.3	5,259 (38.8)	95.4		5,334 (38.6)	94.9	

	所在地	〒574-8555 大東市谷川1丁目1番1号	花	菊	木	さんごじゅ	鳥	—											
	電 話	072-872-2181	姉妹・友好等都市提携																
	市長	ひがしむら こういち 東 坂 浩 一 (54歳)	副市長	西辻 勝弘															
第2期 任期32.5.4	議 長	寺坂 修一	副議長	北村 哲夫															
会派 構成	公 明	4	清 新 会	3	大 阪 維 新	3	共 産 党	2	無 党	2	無 党	2	1	合計	17	条 例 定 数	17	任 期	32.5.4
	沿 革	昭31. 4. 1 合体(市制施行)住道町 四条町 南郷村																	
	昭34. 1. 20	編入 河内市大字加納川中の一部 境界変更 灰塚の一部																	
	昭41. 11. 1	境界変更 寝屋川市の一部																	
昭54. 5. 1	編入 東大和市の一部																		

(29. 11. 1現在)

【概要】

(1) 人口

区 分	人 口 (人)	15歳未満 人口割合 (%)	15~64歳 人口割合 (%)	65歳以上 人口割合 (%)	世帯数 (世帯)
17.10. 1(国調)	126,504	15.2	68.5	16.2	49,082
22.10. 1(国調)	127,534	14.3	64.8	20.9	52,381
27.10. 1(国調)	123,217	12.9	61.5	25.6	51,949
29. 9. 1(推計)	121,625	—	—	—	52,383

(2) 人口動態

区 分	人口密度 (人/km <sup>2</sup> )	人口伸率 (%)	高齢化率 (%)	昼夜間 人口比率 (%)
17.10. 1(国調)	6,924	△1.9	16.2	102.3
22.10. 1(国調)	6,981	0.8	20.9	101.1
27.10. 1(国調)	6,774	△3.4	25.6	—

(3) 面積

行政区域面積 (29.3.31現在)	18.27 km <sup>2</sup>
市街化区域面積 (29.3.31現在)	1,187 ha

(4) 有権者数(29.9現在)

男	48,972 人	女	51,741 人	計	100,713 人
---	----------	---	----------	---	-----------

【産業】

(1) 産業構造(27国調)

区 分	就業人口(人)	構成比(%)
第1次産業	119	0.2
第2次産業	15,356	29.0
第3次産業	33,820	63.8
計(分類不能含む)	52,994	100.0

(2) 農業・工業・商業

農 業 (27年・確報)	総農家数 176 戸	経営耕地面積 5,164 a
工 業 (26年・確報)	事業所数 399 所	従業員数 10,165 人
商 業 (26年・確報)	事業所数 625 所	従業員数 5,608 人
		製造品出荷額 2,343 億円
		年間商品販売額 1,935 億円

【行政職員】

(1) 職員数(29.4.1現在)

全 部 門	616 人 ( 5.0 人/人口千人)
普通会計 計	539 人 ( 4.4 人/人口千人)
一般行政	456 人 ( 3.7 人/人口千人)
特別行政	83 人 ( 0.7 人/人口千人)
その他の会計 計	77 人 ( 0.6 人/人口千人)
普通会計 類似団体 (28.4.1現在)	789 人 ( 63.94 人/人口万人)

(2) ラスパイレス指数

28. 4. 1	96.8
----------	------

【施策】

(1) 平成29年度主要施策

(百万円)

(2) 今後の課題

(百万円)

項 目	予算額
公民連携事業	55
子育て支援事業	445
学力向上・教育支援事業	37
野崎駅・四条駅周辺整備事業	766
防災対策事業	26

項 目	事業費
多様な主体との連携	—
安心の子育て	—
信頼の教育	—
安定性と魅力にあふれる生活環境	—
安全・安心の追求	—

【祭・行事】 [5月]: 野崎まいり、[5~7月、10~11月]: 市民体育大会、[6月]: 花と緑のまつり、[9月]: 大東市民まつり、  
[10月]: だんじりまつり、[11月]: 大東市民文化祭、[12月]: 大東市スマイルミネーション

【名産・特産品】 家庭電化製品、産業機械、義肢装具、パチンコ玉

【財政】(1) 決算収支(普通会計)

(百万円、%)

	歳入	歳出	実質収支	単年度収支	実質収支比率	標準財政規模	経常収支比率	財政力指数
28年度	41,406	40,544	471	△ 497	2.0	23,768	102.1	0.759
27年度	41,327	40,298	968	284	4.1	23,897	94.8	0.757
26年度	39,048	38,292	684	161	2.9	23,345	96.4	0.756

(2) 主な歳入・歳出

(百万円、%)

区分	28年度	構成比	27年度	構成比	26年度	構成比
歳入計	41,406	100.0	41,327	100.0	39,048	100.0
地方税	16,790	40.5	16,902	40.9	16,704	42.8
地方交付税	4,549	11.0	4,778	11.6	4,427	11.3
普通交付税	4,260	10.3	4,485	10.9	4,135	10.6
国・府支出金	10,706	25.9	10,356	25.1	9,434	24.2
地方債	1,998	4.8	2,341	5.7	3,246	8.3
歳出計	40,544	100.0	40,298	100.0	38,292	100.0
義務的経費計	20,974	51.7	20,080	49.8	19,755	51.6
人件費	5,291	13.1	5,188	12.9	5,011	13.1
扶助費	11,815	29.1	11,208	27.8	10,957	28.6
公債費	3,869	9.5	3,685	9.1	3,787	9.9
投資的経費計	2,050	5.1	2,889	7.2	2,682	7.0
普通建設事業費	2,050	5.1	2,889	7.2	2,682	7.0
単独事業費	569	1.4	477	1.2	1,233	3.2

(3) 公営企業等決算(28年度) (百万円)

上水道	経常損益	261
	利益剰余金	1,657
病院	経常損益	—
	利益剰余金	—
下水道	経常損益	13
	利益剰余金	△ 149
	土地開発公社	面積 —
	保有土地(28年度末)	金額 —

(4) 積立金及び地方債の残高状況

(28年度) (百万円)

年度末現在高	財政調整基金	8,220
	減債基金	1,390
	その他特定目的基金	7,196
	積立金計	16,806
	住民一人あたり額	137.2千円
	都市平均	63.2千円
地方債	都	37,136
	市	303.2千円
住民一人あたり額	都	289.3千円

(5) 健全化判断比率

(%)

	実質赤字比率	連結実質赤字比率	実質公債費比率	将来負担比率	( ) 早期健全化基準	[ ] 都市平均
28年度	— (12.17)	— (17.17)	3.9 【 4.7】	— 【 2.6】		
27年度	— (12.16)	— (17.16)	3.6 【 5.2】	— 【 6.4】		
26年度	— (12.20)	— (17.20)	3.1 【 5.6】	— 【 13.6】		

(6) 連結実質赤字比率の状況(主な会計)(28年度) (百万円、%)

区分	実質収支・ 資金不足 (剰余)額	資金 不足 比率
一般会計等	471	
公営企業会計等	3,434	—
上水道事業会計		
病院事業会計		
下水道事業会計 (うち解消可能資金不足額)	0 (1,622)	—
国民健康保険事業会計	△ 138	
その他	351	
標準財政規模	23,768	
連結実質収支額	4,118	


(7) 将来負担比率の状況(28年度) (百万円)

	項目	金額	
将来負担額	連結実質赤字額	0	
	地方債現在高(一般会計)	37,136	
	公営企業債等繰入見込額	18,502	
	退職手当負担見込額	3,572	
	土地開発公社等の負債額等負担見込額	0	
	その他	2,591	
	小計	61,800	
	財源充当可能	充当可能基金	17,148
		充当可能特定歳入	14,971
		基準財政需要額算入見込額	42,681
小計		74,801	

(8) 税収の状況

(百万円、%)

区分	28年度			27年度			26年度		
	収入済額(構成比)	徴収率		収入済額(構成比)	徴収率		収入済額(構成比)	徴収率	
税収計	16,790 (100.0)	97.3		16,902 (100.0)	96.3		16,704 (100.0)	95.0	
市町村民税	個人	5,693 (33.9)	95.8	5,701 (33.7)	94.3		5,468 (32.7)	92.2	
	法人	1,213 (7.2)	99.2	1,371 (8.1)	98.9		1,303 (7.8)	98.5	
	計	6,906 (41.1)	96.4	7,072 (41.8)	95.2		6,771 (40.5)	93.4	
固定資産税	土地	3,227 (19.2)	97.8	3,237 (19.2)	96.8		3,260 (19.5)	95.8	
	家屋	3,155 (18.8)	97.8	3,123 (18.5)	96.8		3,173 (19.0)	95.7	
	償却資産	824 (4.9)	97.7	805 (4.8)	96.6		800 (4.8)	95.3	
	計	7,206 (42.9)	97.8	7,165 (42.4)	96.8		7,233 (43.3)	95.7	

 第3期 任期33.6.18	所在地	〒594-8501 和泉市府中町2丁目7番5号	花	水仙	木	楠	鳥	—
	電 話	0725-41-1551	姉妹・友好等都市提携					
	市長	つじ 辻 宏 康 (58歳)	副市長	石川 清明 藤原				
会派構成	明政会 7	公明会 5	共産党 4	立憲民主党 3	無所属 3	2	合計	24
		議長 石原日出子	副議長 坂本 健治	条例定数	24	任期	32.9.22	
			沿 革					
			昭31. 9. 1 合体（市制施行）和泉町 南池田村 北池田村 南松尾村 北松尾村 南横山村 横山村					
			昭31. 9. 1 境界変更 泉大津市の一部					
			昭35. 8. 1 編入 信太村 八坂町					
			昭57. 5. 1 境界変更 泉大津市の一部					
			昭58. 5. 1 境界変更 高石市の一部					
			平元. 5. 1 境界変更 堺市の一部					

(29. 11. 1現在)

## 【概要】

### (1) 人口

区 分	人 口 (人)	15歳未満人口割合 (%)	15~64歳人口割合 (%)	65歳以上人口割合 (%)	世帯数 (世帯)
17.10. 1(国調)	177,856	16.9	67.1	15.7	62,433
22.10. 1(国調)	184,988	16.2	64.7	19.2	68,342
27.10. 1(国調)	186,109	15.1	62.1	22.8	71,013
29. 9. 1(推計)	185,448	—	—	—	72,321

### (2) 人口動態

区 分	人口密度 (人/km <sup>2</sup> )	人口伸率 (%)	高齢化率 (%)	昼夜間人口比率 (%)
17.10. 1(国調)	2,093	2.8	15.7	83.5
22.10. 1(国調)	2,177	4.0	19.2	85.8
27.10. 1(国調)	2,190	0.6	22.8	—

### (3) 面積

行政区域面積 (29.3.31現在)	84.98 km <sup>2</sup>
市街化区域面積 (29.3.31現在)	2,601 ha

### (4) 有権者数(29.9現在)

男	72,400 人	女	78,676 人	計	151,076 人
---	----------	---	----------	---	-----------

## 【産業】

### (1) 産業構造(27国調)

区 分	就業人口(人)	構成比(%)
第1次産業	751	0.9
第2次産業	17,805	22.2
第3次産業	56,625	70.5
計(分類不能含む)	80,374	100.0

### (2) 農業・工業・商業

農 業 (27年・確報)	総農家数 1,107 戸	経営耕地面積 39,610 a
工 業 (26年・確報)	事業所数 355 所	従業員数 7,149 人
商 業 (26年・確報)	事業所数 987 所	従業員数 8,431 人
		製造品出荷額 1,621 億円
		年間商品販売額 2,833 億円

## 【行政職員】

### (1) 職員数(29.4.1現在)

全 部 門	1,106 人 ( 5.9 人/人口千人)
普通会計 計	1,019 人 ( 5.5 人/人口千人)
一般行政	688 人 ( 3.7 人/人口千人)
特別行政	331 人 ( 1.8 人/人口千人)
その他の会計 計	87 人 ( 0.5 人/人口千人)
普通会計 類似団体 (28.4.1現在)	1,163 人 ( 62.23 人/人口万人)

### (2) ラスパイレス指数

28. 4. 1	97.7
----------	------

## 【施策】

### (1) 平成29年度主要施策

(百万円)

項 目	予算額
新たな市立病院の整備	11,789
小中一貫教育の推進	1,852
こども医療費助成の拡充	634
待機児童解消に向けた取組み	502
学校外における学習支援プログラムの実施	25

### (2) 今後の課題

(百万円)

項 目	事業費
新庁舎の整備	—
小中一貫教育の推進	—
総合的な待機児童の解消	—
公共施設の適正配置	—
市立病院における医療の充実	—

【祭・行事】 [6月]: いずみワールド・フェスティバル、[7月]: いずみの国グルメグランプリ in 和泉、[9月]: 和泉市民健康まつり、  
 [10月]: 秋祭り(地車等)、和泉弥生ロマン・ツーデーウォーク、和泉市商工まつり、[10~12月]: 市民文化祭、  
 [1月]: 信太山クロスカントリー大会

【産・特産品】 みかん、いちご、花き、いずみパール、いずみ硝子、和泉木綿、和泉蜻蛉玉、和泉市内産木材(いずもく)

【財政】(1) 決算収支(普通会計)

(百万円、%)

	歳入	歳出	実質収支	単年度収支	実質収支比率	標準財政規模	経常収支比率	財政力指数
28年度	61,981	61,613	224	△ 128	0.7	34,357	96.6	0.720
27年度	58,052	57,547	351	283	1.0	34,120	95.3	0.702
26年度	60,292	60,157	68	△ 25	0.2	33,721	98.9	0.688

(2) 主な歳入・歳出

(百万円、%)

区 分	28年度	構成比	27年度	構成比	26年度	構成比
歳入計	61,981	100.0	58,052	100.0	60,292	100.0
地方税	23,200	37.4	23,020	39.7	22,501	37.3
地方交付税	7,624	12.3	8,142	14.0	8,282	13.7
普通交付税	7,003	11.3	7,472	12.9	7,606	12.6
国・府支出金	17,328	28.0	16,403	28.3	16,588	27.5
地方債	4,573	7.4	2,886	5.0	5,540	9.2
歳出計	61,613	100.0	57,547	100.0	60,157	100.0
義務的経費計	36,190	58.7	35,920	62.4	36,015	59.9
人件費	9,349	15.2	10,070	17.5	10,619	17.7
扶助費	20,417	33.1	19,746	34.3	19,467	32.4
公債費	6,424	10.4	6,104	10.6	5,928	9.9
投資的経費計	5,201	8.4	2,328	4.0	5,982	9.9
普通建設事業費	5,201	8.4	2,324	4.0	5,982	9.9
単独事業費	4,064	6.6	1,673	2.9	4,027	6.7

(3) 公営企業等決算(28年度) (百万円)

上水道	経常損益	491
	利益剰余金	1,213
病院	経常損益	△ 318
	利益剰余金	△ 8,024
下水道	経常損益	75
	利益剰余金	581
下水道	単年度収支	0
(特) 地	実質収支	0
土地開発公社	面積	—
保有土地(28年度末)	金額	—

(4) 積立金及び地方債の残高状況

(28年度) (百万円)

財政調整基金	5,031
減債基金	212
その他特定目的基金	4,764
積立金計	10,007
住民一人あたり額	536千円
都市平均	632千円
地方債	49,747
住民一人あたり額	266.4千円
都市平均	289.3千円

(5) 健全化判断比率

(%)

	実質赤字比率	連結実質赤字比率	実質公債費比率	将来負担比率	( ) 早期健全化基準	( ) 都市平均
28年度	— (11.63)	— (16.63)	6.5 【 4.7】	— 【 2.6】		
27年度	— (11.64)	— (16.64)	6.7 【 5.2】	0.0 【 6.4】		
26年度	— (11.65)	— (16.65)	6.1 【 5.6】	14.8 【 13.6】		

(6) 連結実質赤字比率の状況(主な会計)(28年度) (百万円、%)

区 分	実質収支・ 資金不足 (剰余) 額	資金 不足 比率
一般会計等	224	
公営企業会計等	1,093	—
上水道事業会計	1,093	—
病院事業会計	0	—
下水道事業会計 (うち解消可能資金不足額)	53 (0)	—
国民健康保険事業会計	18	
その他	239	
標準財政規模	34,357	
連結実質収支額	1,627	

(7) 将来負担比率の状況(28年度) (百万円)

	項 目	金 額	
将来 負担 額	連結実質赤字額	0	
	地方債現在高(一般会計)	49,747	
	公営企業債等繰入見込額	11,147	
	退職手当負担見込額	6,541	
	土地開発公社等の負債額等負担見込額	0	
	その他	4,144	
	小計	71,578	
	財 源 充 当 可 能	充当可能基金	11,634
		充当可能特定歳入	13,394
		基準財政需要額算入見込額	49,893
小計	74,921		


(8) 税収の状況

(百万円、%)

区分	28年度			27年度			26年度		
	収入済額(構成比)	徴収率		収入済額(構成比)	徴収率		収入済額(構成比)	徴収率	
税収計	23,200 (100.0)	97.1		23,020 (100.0)	96.4		22,501 (100.0)	95.8	
市町村民税	個人	9,345 (40.3)	96.9	9,300 (40.4)	96.5		9,115 (40.5)	95.6	
	法人	1,379 (5.9)	98.9	1,416 (6.2)	98.3		1,305 (5.8)	98.1	
	計	10,724 (46.2)	97.1	10,716 (46.6)	96.7		10,420 (46.3)	95.9	
固定資産税	土地	3,438 (14.8)	96.9	3,419 (14.9)	95.9		3,407 (15.1)	95.2	
	家屋	4,544 (19.6)	96.9	4,431 (19.3)	95.9		4,375 (19.4)	95.2	
	償却資産	1,102 (4.8)	96.9	1,121 (4.9)	95.9		957 (4.3)	95.2	
	計	9,084 (39.2)	96.9	8,971 (39.0)	95.9		8,739 (38.8)	95.2	

# 箕面市

【全国地方公共団体コード】 27220⑤  
 【キャッチフレーズ】 みどり子どもを育むまち 子育てしやすい日本一宣言  
 緑豊かな北大阪都市みのお  
 【インターネットホームページ】 <http://www.city.minoh.lg.jp/>

	所在地	〒562-0003 箕面市西小路4丁目6番1号	花	ささゆり	木	いろはもみじ	鳥	—									
	電話	072-723-2121	姉妹・友好等都市提携 ハット(ニュージーランド)、クエルナバカ(メキシコ)														
市長	くらた てつろう 倉田 哲郎 (43歳)		副市長	具田 利男 柿谷 武志													
第32期 任期32.8.26	議長	内海 辰郷	副議長	岡沢 聡													
会派 構成	森羅雲高	6	梶原多	5	箕面政会	4	公共 明産	3	無	3	2	合計	23	条例 定数	23	任期	32.8.28
	沿 革	昭31. 12. 1 編入(市制施行) 豊川村 昭31. 12. 25 境界変更 一部炭木市へ 昭32. 4. 1 境界変更 炭木市の一部 平11. 2. 1 境界変更 炭木市の一部 境界変更 一部炭木市へ															

(29. 11. 1現在)

## 【概要】

### (1) 人口

区 分	人 口 (人)	15歳未満 人口割合 (%)	15～64歳 人口割合 (%)	65歳以上 人口割合 (%)	世帯数 (世帯)
17.10. 1(国調)	127,135	13.6	69.3	16.8	51,646
22.10. 1(国調)	129,895	13.6	65.0	21.5	53,560
27.10. 1(国調)	133,411	14.2	59.9	25.9	56,829
29. 9. 1(推計)	135,579	—	—	—	58,239

### (2) 人口動態

区 分	人口密度 (人/km <sup>2</sup> )	人口伸率 (%)	高齢化率 (%)	昼夜間 人口比率 (%)
17.10. 1(国調)	2,658	1.8	16.8	84.5
22.10. 1(国調)	2,715	2.2	21.5	85.9
27.10. 1(国調)	2,785	2.7	25.9	—

### (3) 面積

行政区域面積 (29.3.31現在)	47.90 km <sup>2</sup>
市街化区域面積 (29.3.31現在)	1,985 ha

### (4) 有権者数(29.9現在)

男	52,098 人	女	58,492 人	計	110,590 人
---	----------	---	----------	---	-----------

## 【産業】

### (1) 産業構造(27国調)

区 分	就業人口(人)	構成比(%)
第1次産業	416	0.7
第2次産業	9,469	16.7
第3次産業	43,861	77.5
計(分類不能含む)	56,613	100.0

### (2) 農業・工業・商業

農 業 (27年・確報)	総農家数 473 戸	経営耕地面積 15,995 a	
工 業 (26年・確報)	事業所数 32 所	従業員数 1,010 人	製造品出荷額 212 億円
商 業 (26年・確報)	事業所数 824 所	従業員数 8,899 人	年間商品販売額 3,760 億円

## 【行政職員】

### (1) 職員数(29.4.1現在)

全 部 門	1,551 人 ( 11.3 人/人口千人)
普通会計 計	931 人 ( 6.8 人/人口千人)
一般行政	610 人 ( 4.5 人/人口千人)
特別行政	321 人 ( 2.3 人/人口千人)
その他の会計 計	620 人 ( 4.5 人/人口千人)
普通会計 類似団体 (28.4.1現在)	826 人 ( 60.90 人/人口万人)

### (2) ラスパイレス指数

28. 4. 1	97.9
----------	------

## 【施策】

### (1) 平成29年度主要施策

(百万円)

項 目	予算額
北大阪急行線の延伸と新駅周辺のまちづくり	3,724
健康長寿の取り組みの強化	234
きめ細やかな子育て支援の充実	581
“通年の待機児童ゼロ”の推進	736
水防対策及び“レッドゾーン内人口ゼロ”の推進	116

### (2) 今後の課題

(百万円)

項 目	事業費
北大阪急行線の延伸と新駅周辺のまちづくり	—
“通年の待機児童ゼロ”の推進	—
健康長寿の取り組みの強化	—
子ども人口の増加への対応	—
都市計画道路の整備と道路ネットワークの再検討	—

【祭・行事】 [5月]: 新緑カーニバル、[7~8月]: 箕面まつり、サマーフェスタ、[8月]: まんどろ火祭り(白鳥)、  
 [10月]: 天狗まつり、[11月]: もみじまつり

【名産・特産品】 ゆず、びわ、山椒、炭(菊炭)、箕面地ビール、もみじの天ぷら、箕面焼、葉ぼたん



【財政】(1) 決算収支(普通会計)

(百万円、%)

	歳入	歳出	実質収支	単年度収支	実質収支比率	標準財政規模	経常収支比率	財政力指数
28年度	53,611	50,171	2,221	105	8.6	25,932	91.4	0.957
27年度	45,410	42,032	2,116	343	8.3	25,605	88.2	0.949
26年度	45,895	43,595	1,773	228	7.1	25,094	91.7	0.944

(2) 主な歳入・歳出

(百万円、%)

区分	28年度	構成比	27年度	構成比	26年度	構成比
歳入計	53,611	100.0	45,410	100.0	45,895	100.0
地方税	23,502	43.8	23,414	51.6	22,954	50.0
地方交付税	858	1.6	938	2.1	980	2.1
普通交付税	742	1.4	819	1.8	869	1.9
国・府支出金	12,614	23.5	9,873	21.7	9,363	20.4
地方債	3,541	6.6	2,614	5.8	2,380	5.2
歳出計	50,171	100.0	42,032	100.0	43,595	100.0
義務的経費計	22,945	45.7	22,411	53.3	21,973	50.4
人件費	9,200	18.3	9,311	22.2	9,398	21.6
扶助費	11,470	22.9	10,822	25.7	9,858	22.6
公債費	2,275	4.5	2,277	5.4	2,718	6.2
投資的経費計	7,815	15.6	3,109	7.4	5,141	11.8
普通建設事業費	7,794	15.5	3,074	7.3	5,019	11.5
単独事業費	3,566	7.1	1,119	2.7	3,072	7.0

(3) 公営企業等決算(28年度) (百万円)

上水道	経常損益	492
	利益剰余金	2,423
病院	経常損益	△1,054
	利益剰余金	△8,768
下水道	経常損益	225
	利益剰余金	2,397
土地開発公社	面積	2.6ha
保有土地(28年度末)	金額	1,396

(4) 積立金及び地方債の残高状況

(28年度) (百万円)

年度末現在高	財政調整基金	5,806
	減債基金	1,290
	その他特定目的基金	19,426
	積立金計	26,522
	住民一人あたり額	193.9千円
	都市平均	63.2千円
	地方債	30,733
	住民一人あたり額	224.7千円
	都市平均	289.3千円

(5) 健全化判断比率

(%)

	実質赤字比率	連結実質赤字比率	実質公債費比率	将来負担比率	( ) 早期健全化基準	[ ] 都市平均
28年度	— (12.02)	— (17.02)	0.5 【4.7】	— 【2.6】		
27年度	— (12.04)	— (17.04)	1.2 【5.2】	— 【6.4】		
26年度	— (12.08)	— (17.08)	2.2 【5.6】	— 【13.6】		

(6) 連結実質赤字比率の状況(主な会計)(28年度) (百万円、%)

区分	実質収支・資金不足(剰余)額	資金不足比率
一般会計等	2,221	
公営企業会計等	2,489	—
上水道事業会計	2,489	—
病院事業会計	1,314	—
下水道事業会計	3,772	—
(うち解消可能資金不足額)	(0)	
国民健康保険事業会計	△1,316	
その他の他	4,572	
標準財政規模	25,932	
連結実質収支額	13,052	

(7) 将来負担比率の状況(28年度) (百万円)

(百万円)

	項目	金額	
将来負担額	連結実質赤字額	0	
	地方債現在高(一般会計)	31,404	
	公営企業債等繰入見込額	1,876	
	退職手当負担見込額	7,772	
	土地開発公社等の負債額等負担見込額	0	
	その他	15,561	
	小計	56,612	
	財源等	充当可能基金	29,069
		充当可能特定歳入	7,105
		基準財政需要額算入見込額	28,033
小計		64,207	

(8) 税収の状況

(百万円、%)

区分	28年度			27年度			26年度		
	収入済額(構成比)	徴収率		収入済額(構成比)	徴収率		収入済額(構成比)	徴収率	
税収計	23,502 (100.0)	95.9		23,414 (100.0)	95.2		22,954 (100.0)	94.3	
市町村民税	個人	10,187 (43.3)	95.0	10,185 (43.5)	94.3		9,839 (42.9)	93.4	
	法人	1,059 (4.5)	97.8	1,106 (4.7)	98.5		1,187 (5.2)	98.0	
	計	11,246 (47.8)	95.3	11,291 (48.2)	94.7		11,026 (48.0)	93.8	
固定資産税	土地	4,243 (18.1)	96.3	4,289 (18.3)	95.5		4,130 (18.0)	94.3	
	家屋	4,048 (17.2)	96.3	3,941 (16.8)	95.5		3,867 (16.8)	94.3	
	償却資産	757 (3.2)	96.3	731 (3.1)	95.5		804 (3.5)	94.3	
	計	9,048 (38.5)	96.3	8,961 (38.3)	95.5		8,801 (38.3)	94.3	





# かしわらし 柏原市


【全国地方公共団体コード】 27221③

【キャッチフレーズ】

市民が生きいきとし にぎわいにあふれているまち 柏原

～自然と歴史を活かした個性あるまちづくり～

【インターネットホームページ】 <http://www.city.kashiwara.osaka.jp/>

	所在地	〒582-8555 柏原市安堂町1番55号	花	つつじ	木	このてがしわ	鳥	—
	電 話	072-972-1501	姉妹・友好等都市提携 新郷市(中)、グロッセート市・県(伊)					
	市長	副市長						
第1期 任期33.3.10	議 長	乾 一	副議長	山下亜織子				
会派 構成	維新の会	無	合計	条 例 定 数	任 期	沿 革		
	4	3	16	16	33.9.29	昭33. 10. 1 市制施行		

(29. 11. 1現在)

## 【概要】

### (1) 人口

区 分	人 口 (人)	15歳未満 人口割合 (%)	15～64歳 人口割合 (%)	65歳以上 人口割合 (%)	世帯数 (世帯)
17.10. 1(国調)	77,034	14.6	68.4	16.9	29,284
22.10. 1(国調)	74,773	13.5	65.2	21.3	29,685
27.10. 1(国調)	71,112	12.3	61.3	26.5	29,009
29. 9. 1(推計)	69,778	—	—	—	29,112

### (2) 人口動態

区 分	人口密度 (人/km <sup>2</sup> )	人口伸率 (%)	高齢化率 (%)	昼夜間 人口比率 (%)
17.10. 1(国調)	3,034	△2.8	16.9	90.4
22.10. 1(国調)	2,945	△2.9	21.3	91.2
27.10. 1(国調)	2,807	△4.9	26.5	—

### (3) 面積

行政区域面積 (29.3.31現在)	25.33 km <sup>2</sup>
市街化区域面積 (29.3.31現在)	931 ha

### (4) 有権者数(29.9現在)

男	女	計
28,036 人	30,969 人	59,005 人

## 【産業】

### (1) 産業構造(27国調)

区 分	就業人口(人)	構成比(%)
第1次産業	301	1.0
第2次産業	9,441	29.8
第3次産業	19,966	63.1
計(分類不能含む)	31,646	100.0

### (2) 農業・工業・商業

農 業 (27年・確報)	総農家数 256 戸	経営耕地面積 9,137 a
工 業 (26年・確報)	事業所数 237 所	従業者数 8,990 人
商 業 (26年・確報)	事業所数 373 所	従業者数 2,792 人
		製造品出荷額 2,721 億円
		年間商品販売額 845 億円

## 【行政職員】

### (1) 職員数(29.4.1現在)

全 部 門	718 人 ( 10.2 人/人口千人)
普通会計 計	394 人 ( 5.6 人/人口千人)
一般行政	326 人 ( 4.6 人/人口千人)
特別行政	68 人 ( 1.0 人/人口千人)
その他の会計 計	324 人 ( 4.6 人/人口千人)
普通会計 類似団体 (28.4.1現在)	512 人 ( 71.71 人/人口万人)

### (2) ラスパイレス指数

28. 4. 1	96.9
----------	------

## 【施策】

### (1) 平成29年度主要施策

(百万円)

### (2) 今後の課題

(百万円)

項 目	予算額
防災対策事業	9
地域就労支援事業	4
上市法善寺線道路整備事業	496
サンヒルススポーツセンター管理費	19
母親労働拠出事業	35

項 目	事業費
市立病院健全化	—
人口減少・少子高齢化に対する取組	—
持続可能な行財政運営	—
地域主権改革への対応	—
まちの魅力発信への取組	—

【祭・行事】〔10月〕：市民文化祭、柏原市民総合フェスティバル

【名産・特産品】 柏原ぶどう、ワイン、綿実油、柔道着

【財政】(1) 決算収支(普通会計)

(百万円、%)

	歳入	歳出	実質収支	単年度収支	実質収支比率	標準財政規模	経常収支比率	財政力指数
28年度	23,933	23,735	178	△ 226	1.2	14,785	99.2	0.634
27年度	26,177	25,758	404	393	2.7	14,933	96.5	0.633
26年度	23,229	23,203	12	△ 103	0.1	14,502	96.7	0.631

(2) 主な歳入・歳出

(百万円、%)

区分	28年度	構成比	27年度	構成比	26年度	構成比
歳入計	23,933	100.0	26,177	100.0	23,229	100.0
地方税	8,755	36.6	8,758	33.5	8,924	38.4
地方交付税	4,490	18.8	4,529	17.3	4,382	18.9
普通交付税	4,252	17.8	4,290	16.4	4,147	17.9
国・府支出金	5,853	24.5	5,838	22.3	5,335	23.0
地方債	1,262	5.3	1,590	6.1	1,601	6.9
歳出計	23,735	100.0	25,758	100.0	23,203	100.0
義務的経費計	12,855	54.2	12,744	49.5	12,497	53.9
人件費	4,037	17.0	4,153	16.1	3,905	16.8
扶助費	6,742	28.4	6,568	25.5	6,519	28.1
公債費	2,076	8.7	2,023	7.9	2,073	8.9
投資的経費計	932	3.9	798	3.1	921	4.0
普通建設事業費	932	3.9	798	3.1	921	4.0
単独事業費	459	1.9	594	2.3	662	2.9

(3) 公営企業等決算(28年度) (百万円)

上水道	経常損益	251
	利益剰余金	3,895
病院	経常損益	△ 170
	利益剰余金	△ 1,532
下水道	経常損益	80
	利益剰余金	10
	土地開発公社	面積 1.2ha
	保有土地(28年度末)	金額 814

(4) 積立金及び地方債の残高状況

(28年度) (百万円)

年度末現在高	財政調整基金	1,681
	減債基金	0
	その他特定目的基金	1,329
	積立金計	3,011
	住民一人あたり額	42.6千円
	都市平均	63.2千円
	地方債	19,437
	住民一人あたり額	274.9千円
	都市平均	289.3千円

(5) 健全化判断比率

(%)

	実質赤字比率	連結実質赤字比率	実質公債費比率	将来負担比率	( ) 早期健全化基準	【 】 都市平均
28年度	— (12.79)	— (17.79)	8.1 【 4.7】	6.5 【 2.6】		
27年度	— (12.78)	— (17.78)	9.7 【 5.2】	19.4 【 6.4】		
26年度	— (12.82)	— (17.82)	9.9 【 5.6】	32.9 【 13.6】		

(6) 連結実質赤字比率の状況(主な会計)(28年度) (百万円、%)

区分	実質収支・資金不足(剰余)額	資金不足比率
一般会計等	178	
公営企業会計等	2,530	—
上水道事業会計	2,530	—
病院事業会計	△ 198	4.8
下水道事業会計	65	—
(うち解消可能資金不足額)	(0)	
国民健康保険事業会計	△ 650	
その他	263	
標準財政規模	14,785	
連結実質収支額	2,188	

(7) 将来負担比率の状況(28年度) (百万円)


	項目	金額	
将来負担額	連結実質赤字額	0	
	地方債現在高(一般会計)	19,437	
	公営企業債等繰入見込額	13,267	
	退職手当負担見込額	2,846	
	土地開発公社等の負債額等負担見込額	102	
	その他	1,475	
	小計	37,128	
	財源充当可能	充当可能基金	3,183
		充当可能特定歳入	5,866
		基準財政需要額算入見込額	27,241
小計		36,289	

(8) 税収の状況

(百万円、%)

区分	28年度			27年度			26年度		
	収入済額(構成比)	徴収率		収入済額(構成比)	徴収率		収入済額(構成比)	徴収率	
税収計	8,755 (100.0)	96.8		8,758 (100.0)	95.7		8,924 (100.0)	94.8	
市町村民税	個人	3,511 (40.1)	96.7	3,498 (39.9)	94.9		3,431 (38.4)	93.7	
	法人	558 (6.4)	98.6	579 (6.6)	98.9		740 (8.3)	99.1	
	計	4,069 (46.5)	97.0	4,077 (46.6)	95.5		4,171 (46.7)	94.6	
固定資産税	土地	1,396 (15.9)	96.4	1,408 (16.1)	95.4		1,417 (15.9)	94.2	
	家屋	1,419 (16.2)	96.4	1,399 (16.0)	95.4		1,435 (16.1)	94.2	
	償却資産	704 (8.0)	96.9	711 (8.1)	96.4		716 (8.0)	96.3	
	計	3,519 (40.2)	96.5	3,518 (40.2)	95.6		3,568 (40.0)	94.6	



	所在地	〒583-8585 羽曳野市誉田4丁目1番1号	花	桃	木	橘	鳥	—
	電 話	072-958-1111	姉妹・友好等都市提携 ウィーン市ヒーツィング(13区) (オーストリア) 三重県亀山市、奈良県御所市					
市長	きたがわ つぐお 北川 嗣雄 (74歳)		副市長	安部 孝人 樽井 市治				
第4期 任期32.7.24	議 長 樽井佳代子		副議長 外園 康裕		沿 革			
会派 構成	無所属 の会 5	共産 産 4	東 シ 3	公 シ 3	自 明 3	合計	条 例 定 数 18	任 期 33.9.29
昭34. 1. 15			市制施行					

(29. 11. 1現在)

【概要】

(1) 人口

区 分	人 口 (人)	15歳未満 人口割合 (%)	15～64歳 人口割合 (%)	65歳以上 人口割合 (%)	世帯数 (世帯)
17.10. 1(国調)	118,695	14.9	65.8	19.2	43,225
22.10. 1(国調)	117,681	14.2	62.3	23.5	44,693
27.10. 1(国調)	112,683	12.8	58.8	28.4	44,126
29. 9. 1(推計)	111,189	—	—	—	44,608

(2) 人口動態

区 分	人口密度 (人/km <sup>2</sup> )	人口伸率 (%)	高齢化率 (%)	昼夜間 人口比率 (%)
17.10. 1(国調)	4,489	△0.5	19.2	84.4
22.10. 1(国調)	4,451	△0.9	23.5	85.7
27.10. 1(国調)	4,260	△4.2	28.4	—

(3) 面積

行政区域面積 (29.3.31現在)	26.45 km <sup>2</sup>
市街化区域面積 (29.3.31現在)	1,337 ha

(4) 有権者数(29.9現在)

男	女	計
44,676 人	50,195 人	94,871 人

【産業】

(1) 産業構造(27国調)

区 分	就業人口(人)	構成比(%)
第1次産業	516	1.0
第2次産業	12,226	24.7
第3次産業	33,367	67.5
計(分類不能含む)	49,412	100.0

(2) 農業・工業・商業

農 業 (27年・確報)	総農家数 691 戸	経営耕地面積 24,418 a
工 業 (26年・確報)	事業所数 216 所	従業者数 4,392 人
商 業 (26年・確報)	事業所数 567 所	従業者数 4,817 人
		製造品出荷額 1,213 億円
		年間商品販売額 1,202 億円

【行政職員】

(1) 職員数(29.4.1現在)

全 部 門	681 人 ( 6.0 人/人口千人)
普通会計 計	579 人 ( 5.1 人/人口千人)
一般行政	473 人 ( 4.2 人/人口千人)
特別行政	106 人 ( 0.9 人/人口千人)
その他の会計 計	102 人 ( 0.9 人/人口千人)
普通会計 類似団体 (28.4.1現在)	695 人 ( 60.90 人/人口万人)

(2) ラスパイレス指数

28. 4. 1	100.0
----------	-------

【施策】

(1) 平成29年度主要施策

(百万円)

項 目	予算額
世界文化遺産登録に向けた取り組み (仮称) こども未来館たかわし及び地域グラウンド整備事業	15.26
小中学校空調設備設置事業	542.9
小中学校体育館整備事業	501.58
市民プール整備事業	109.09
	294.42

(2) 今後の課題

(百万円)

項 目	事業費
シティプロモーションの推進	—
健康づくり・介護予防の推進	—
防災・減災対策の推進	—
子育て環境・教育環境の整備	—
公共施設等マネジメントの推進	—

【祭・行事】 [5月]: はびきの市民フェスティバル、[10月]: 誉田八幡宮例祭、ふれあい健康まつり、杜本神社例祭、白鳥神社例祭

【名産・特産品】 ぶどう(デラウェア)、ワイン、さいぼし(馬肉のくんせい)、いちじく

【財政】(1) 決算収支（普通会計）

(百万円、%)

	歳入	歳出	実質収支	単年度収支	実質収支比率	標準財政規模	経常収支比率	財政力指数
28年度	38,415	37,868	546	△ 52	2.3	23,235	98.2	0.563
27年度	39,811	39,164	597	314	2.5	23,638	96.8	0.553
26年度	39,059	38,594	283	△ 838	1.2	23,082	98.0	0.553

(2) 主な歳入・歳出

(百万円、%)

区分	28年度	構成比	27年度	構成比	26年度	構成比
歳入計	38,415	100.0	39,811	100.0	39,059	100.0
地方税	12,525	32.6	12,434	31.2	12,482	32.0
地方交付税	8,193	21.3	8,638	21.7	8,427	21.6
普通交付税	7,968	20.7	8,401	21.1	8,187	21.0
国・府支出金	11,250	29.3	10,617	26.7	10,385	26.6
地方債	2,106	5.5	3,444	8.7	3,328	8.5
歳出計	37,868	100.0	39,164	100.0	38,594	100.0
義務的経費計	22,540	59.5	22,579	57.7	22,103	57.3
人件費	4,706	12.4	4,840	12.4	4,599	11.9
扶助費	13,453	35.5	13,011	33.2	12,611	32.7
公債費	4,381	11.6	4,728	12.1	4,894	12.7
投資的経費計	1,151	3.0	2,428	6.2	2,312	6.0
普通建設事業費	1,151	3.0	2,428	6.2	2,312	6.0
単独事業費	860	2.3	1,188	3.0	1,377	3.6

(3) 公営企業等決算(28年度) (百万円)

上水道	経常損益	504
	利益剰余金	2,206
病院	経常損益	—
	利益剰余金	—
下水道	単年度収支	0
	実質収支	0
	土地開発公社	面積
	保有土地(28年度末)	金額

(4) 積立金及び地方債の残高状況

(28年度) (百万円)

年度末現在高	財政調整基金	3,806
	減債基金	73
	その他特定目的基金	1,759
	積立金計	5,637
	住民一人あたり額	49.7千円
	都市平均	63.2千円
	地方債	40,016
	住民一人あたり額	353.1千円
	都市平均	289.3千円

(5) 健全化判断比率

(%)

	実質赤字比率	連結実質赤字比率	実質公債費比率	将来負担比率	( ) 早期健全化基準	[ ] 都市平均
28年度	— (12.21)	— (17.21)	9.1 【 4.7】	27.7 【 2.6】		
27年度	— (12.18)	— (17.18)	9.3 【 5.2】	38.3 【 6.4】		
26年度	— (12.22)	— (17.22)	9.9 【 5.6】	49.8 【 13.6】		

(6) 連結実質赤字比率の状況(主な会計)(28年度) (百万円、%)

区分	実質収支・ 資金不足 額(剰余)	資金 不足 比率
一般会計等	546	
公営企業会計等	2,816	—
上水道事業会計		
病院事業会計		
下水道事業会計 (うち解消可能資金不足額)	0 (0)	—
国民健康保険事業会計	25	
その他	382	
標準財政規模	23,235	
連結実質収支額	3,768	

(7) 将来負担比率の状況(28年度) (百万円)


	項目	金額	
将来負担額	連結実質赤字額	0	
	地方債現在高(一般会計)	40,016	
	公営企業債等繰入見込額	20,621	
	退職手当負担見込額	4,455	
	土地開発公社等の負債額等負担見込額	0	
	その他	1,081	
	小計	66,173	
	財源充当可能	充当可能基金	6,956
		充当可能特定歳入	12,383
		基準財政需要額算入見込額	41,265
小計		60,605	

(8) 税収の状況

(百万円、%)

区分	28年度			27年度			26年度		
	収入済額(構成比)	徴収率		収入済額(構成比)	徴収率		収入済額(構成比)	徴収率	
税収計	12,525 (100.0)	95.2		12,434 (100.0)	94.6		12,482 (100.0)	93.4	
市町村民税	個人	5,238 (41.8)	96.0	5,248 (42.2)	95.3		5,195 (41.6)	94.1	
	法人	664 (5.3)	95.2	599 (4.8)	94.9		599 (4.8)	93.1	
	計	5,902 (47.1)	95.9	5,847 (47.0)	95.3		5,794 (46.4)	94.0	
固定資産税	土地	2,080 (16.6)	93.8	2,106 (16.9)	93.0		2,113 (16.9)	91.9	
	家屋	2,117 (16.9)	93.8	2,074 (16.7)	93.0		2,157 (17.3)	91.9	
	償却資産	492 (3.9)	95.0	489 (3.9)	94.7		471 (3.8)	94.1	
	計	4,689 (37.4)	93.9	4,669 (37.6)	93.2		4,741 (38.0)	92.1	



	所在地	〒571-8585 門真市中町1番1号	花	さつき	木	くすのき	鳥	—
	電 話	06-6902-1231 072-885-1231	姉妹・友好等都市提携 アイントホーフエン(オランダ)、サン・ジョゼ・ドス・カンポス(ブラジル)、兵庫県香美町					
	市長	みやもと かずたか 宮 本 一 孝 (47歳)	副市長	北村 和仁 中迫 悟志				
	第1期 任期32.7.23	議 長 中道 茂	副議長	内海 武寿				
会派 構成	公 共 緑 自 無 明 産 風 民 7 4 4 4 2	合計	条例 定数	21	任 期	31.4.30		
			沿 革 昭38. 8. 1 市制施行					

(29. 11. 1現在)

【概要】

(1) 人口

区 分	人 口 (人)	15歳未満 人口割合 (%)	15~64歳 人口割合 (%)	65歳以上 人口割合 (%)	世帯数 (世帯)
17.10. 1(国調)	131,706	14.2	67.7	17.6	55,384
22.10. 1(国調)	130,282	13.1	64.0	22.9	57,880
27.10. 1(国調)	123,576	11.6	60.5	28.0	55,825
29. 9. 1(推計)	122,027	—	—	—	56,620

(2) 人口動態

区 分	人口密度 (人/km <sup>2</sup> )	人口伸率 (%)	高齢化率 (%)	昼夜間 人口比率 (%)
17.10. 1(国調)	10,725	△2.9	17.6	109.8
22.10. 1(国調)	10,609	△1.1	22.9	111.2
27.10. 1(国調)	10,047	△5.1	28.0	—

(3) 面積

行政区域面積 (29.3.31現在)	12.30 km <sup>2</sup>
市街化区域面積 (29.3.31現在)	1,196 ha

(4) 有権者数(29.9現在)

男	女	計
51,459 人	53,257 人	104,716 人

【産業】

(1) 産業構造(27国調)

区 分	就業人口(人)	構成比(%)
第1次産業	155	0.3
第2次産業	15,121	27.8
第3次産業	33,280	61.2
計(分類不能含む)	54,406	100.0

(2) 農業・工業・商業

農 業	総農家数	経営耕地面積	
(27年・確報)	162 戸	5,456 a	
工 業	事業所数	従業者数	製造品出荷額
(26年・確報)	330 所	14,303 人	3,265 億円
商 業	事業所数	従業者数	年間商品販売額
(26年・確報)	833 所	7,118 人	2,626 億円

【行政職員】

(1) 職員数(29.4.1現在)

全 部 門	844 人 ( 6.8 人/人口千人)
普通会計 計	754 人 ( 6.0 人/人口千人)
一般行政	634 人 ( 5.1 人/人口千人)
特別行政	120 人 ( 1.0 人/人口千人)
その他の会計 計	90 人 ( 0.7 人/人口千人)
普通会計 類似団体 (28.4.1現在)	820 人 ( 65.39 人/人口万人)

(2) ラスパイレス指数

28. 4. 1	96.8
----------	------

【施策】

(1) 平成29年度主要施策

(百万円)

項 目	予算額
5歳児の幼児教育・保育・療育の利用者負担の無償化	93.1
こども医療助成事業 (対象年齢の拡充)	62.2
保育定員拡充事業	1473.5
北島地区土地区画整理事業	953.7
カドマイスターを採せ！事業	17.9

(2) 今後の課題

(百万円)

項 目	事業費
地域に根差した子育て・教育施策の充実	—
まちづくりの推進による快適な住まい環境の整備	—
産業の振興と身近で働ける場の創出	—

【祭・行事】 [8月]：門真象鼻杯、ふるさと門真まつり、[10月]：門真ジャズフェスティバル、ラプリーフェスタ、  
[12月]：河内運糧奉納行列、ラプリータウン古川橋イルミネーション

【名産・特産品】 れんこん、家電製品

**【財政】 (1) 決算収支 (普通会計)**

(百万円、%)

	歳入	歳出	実質収支	単年度収支	実質収支比率	標準財政規模	経常収支比率	財政力指数
28年度	54,718	54,622	8	△ 47	0.0	26,968	103.1	0.687
27年度	53,081	52,951	55	△ 363	0.2	27,112	98.6	0.679
26年度	51,306	50,797	417	151	1.5	26,978	98.9	0.677

**(2) 主な歳入・歳出**

(百万円、%)

区分	28年度	構成比	27年度	構成比	26年度	構成比
歳入計	54,718	100.0	53,081	100.0	51,306	100.0
地方税	17,714	32.4	17,816	33.6	17,765	34.6
地方交付税	6,572	12.0	6,840	12.9	6,863	13.4
普通交付税	6,319	11.5	6,587	12.4	6,622	12.9
国・府支出金	18,612	34.0	17,831	33.6	17,643	34.4
地方債	6,025	11.0	4,834	9.1	4,479	8.7
歳出計	54,622	100.0	52,951	100.0	50,797	100.0
義務的経費計	31,606	57.9	31,343	59.2	31,575	62.2
人件費	6,626	12.1	6,906	13.0	6,678	13.1
扶助費	20,613	37.7	19,777	37.3	19,945	39.3
公債費	4,368	8.0	4,660	8.8	4,952	9.7
投資的経費計	6,825	12.5	4,922	9.3	3,741	7.4
普通建設事業費	6,825	12.5	4,922	9.3	3,741	7.4
単独事業費	3,160	5.8	3,131	5.9	1,986	3.9

**(3) 公営企業等決算(28年度) (百万円)**

上水道	経常損益	581
	利益剰余金	2,736
病院	経常損益	—
	利益剰余金	—
下水道	単年度収支	436
	実質収支	616
土地開発公社	面積	—
保有土地(28年度末)	金額	—

**(4) 積立金及び地方債の残高状況**

(28年度) (百万円)

年度末現在高	財政調整基金	1,802
	減債基金	212
	その他特定目的基金	4,037
	積立金計	6,050
	住民一人あたり額	48.5千円
	都市平均	63.2千円
	地方債	50,626
	住民一人あたり額	406.1千円
	都市平均	289.3千円

**(5) 健全化判断比率**

(%)

	実質赤字比率	連結実質赤字比率	実質公債費比率	将来負担比率	( ) 早期健全化基準	[ ] 都市平均
28年度	— (11.96)	— (16.96)	6.8 【 4.7】	59.6 【 2.6】		
27年度	— (11.95)	— (16.95)	7.4 【 5.2】	44.2 【 6.4】		
26年度	— (11.96)	— (16.96)	7.3 【 5.6】	43.3 【 13.6】		

**(6) 連結実質赤字比率の状況(主な会計)(28年度) (百万円、%)**

区分	実質収支・資金不足(剰余)額	資金不足比率
一般会計等	8	
公営企業会計等	3,207	—
上水道事業会計		
病院事業会計		
下水道事業会計(うち解消可能資金不足額)	616 (0)	—
国民健康保険事業会計	△ 1,234	
その他	76	
標準財政規模	26,968	
連結実質収支額	2,673	

**(7) 将来負担比率の状況(28年度) (百万円)**

	項目	金額	
将来負担額	連結実質赤字額	0	
	地方債現在高(一般会計)	50,626	
	公営企業債等繰入見込額	29,540	
	退職手当負担見込額	4,764	
	土地開発公社等の負債額等負担見込額	0	
	その他	1,210	
	小計	86,140	
	財源充当可能	充当可能基金	6,107
		充当可能特定歳入	18,697
		基準財政需要額算入見込額	47,261
小計		72,065	

**(8) 税収の状況**

(百万円、%)

区分	28年度			27年度			26年度		
	収入済額(構成比)	徴収率		収入済額(構成比)	徴収率		収入済額(構成比)	徴収率	
税収計	17,714 (100.0)	95.3		17,816 (100.0)	94.6		17,765 (100.0)	93.1	
市町村民税	個人	5,288 (29.9)	92.7	5,239 (29.4)	91.4		5,079 (28.6)	89.0	
	法人	1,468 (8.3)	98.9	1,709 (9.6)	99.0		1,648 (9.3)	98.2	
	計	6,756 (38.1)	94.0	6,948 (39.0)	93.1		6,727 (37.9)	91.1	
固定資産税	土地	3,675 (20.7)	95.4	3,703 (20.8)	94.6		3,735 (21.0)	93.8	
	家屋	3,135 (17.7)	96.2	3,075 (17.3)	95.5		3,152 (17.7)	93.8	
	償却資産	1,032 (5.8)	96.0	1,032 (5.8)	94.7		1,050 (5.9)	93.6	
	計	7,842 (44.3)	95.8	7,810 (43.8)	94.9		7,937 (44.7)	93.7	





所在地	〒566-8555 摂津市三島1丁目1番1号
電 話	06-6383-1111 072-638-0007
市長	もりやま かずまさ 森 山 一 正 (73歳)
副市長	奥村 良夫

花	ツツジ	木	クスノキ	鳥	カルガモ
姉妹・友好等都市提携 蚌埠(中)、バンダバーグ(豪)					

第4期 任期32.10.11	議 長 藤浦 雅彦	副議長 弘 豊			
会派 構成	公 維 共 市 自 県 新 お の さ 民 民 民 の さ か 会 党 会 選 明 明 産 会 登 5 4 4 3 2 1	無	合 計	条 例 定 数	任 期
			19	19	33.9.29

沿 革					
昭41. 11. 1	昭52. 4. 1	昭55. 12. 1	市制施行 境界変更	高槻市の一部 茨木市の一部	

【概要】

(29. 11. 1現在)

(1) 人口

区 分	人 口 (人)	15歳未満 人口割合 (%)	15～64歳 人口割合 (%)	65歳以上 人口割合 (%)	世帯数 (世帯)
17.10. 1(国調)	85,009	14.4	70.5	14.9	34,048
22.10. 1(国調)	83,720	14.2	65.8	20.0	34,987
27.10. 1(国調)	85,007	13.5	62.1	24.4	36,873
29. 9. 1(推計)	84,655	—	—	—	37,405

(2) 人口動態

区 分	人口密度 (人/km <sup>2</sup> )	人口伸率 (%)	高齢化率 (%)	昼夜間 人口比率 (%)
17.10. 1(国調)	5,717	△0.1	14.9	113.6
22.10. 1(国調)	5,626	△1.5	20.0	112.7
27.10. 1(国調)	5,717	1.5	24.4	—

(3) 面積

行政区域面積 (29.3.31現在)	14.87 km <sup>2</sup>
市街化区域面積 (29.3.31現在)	1,349 ha

(4) 有権者数(29.9現在)

男	女	計
35,034 人	35,694 人	70,728 人

【産業】

(1) 産業構造(27国調)

区 分	就業人口(人)	構成比(%)
第 1 次 産 業	113	0.3
第 2 次 産 業	10,551	26.3
第 3 次 産 業	26,296	65.5
計(分類不能含む)	40,171	100.0

(2) 農業・工業・商業

農 業 (27年・確報)	総農家数 182 戸	経営耕地面積 5,758 a
工 業 (26年・確報)	事業所数 328 所	従業員数 12,305 人
商 業 (26年・確報)	事業所数 563 所	従業員数 5,487 人
		製造品出荷額 3,817 億円
		年間商品販売額 3,548 億円

【行政職員】

(1) 職員数(29.4.1現在)

全 部 門	615 人 ( 7.2 人/人口千人)
普通会計 計	542 人 ( 6.3 人/人口千人)
一般行政	364 人 ( 4.3 人/人口千人)
特別行政	178 人 ( 2.1 人/人口千人)
その他の会計 計	73 人 ( 0.9 人/人口千人)
普通会計 類似団体 (28.4.1現在)	526 人 ( 61.53 人/人口万人)

(2) ラスパイレス指数

28. 4. 1	99.2
----------	------

【施策】

(1) 平成29年度主要施策

(百万円)

項 目	予算額
健康・医療のまちづくり事業	2
情報収集伝達体制整備事業	207
がん検診事業	26
学力向上推進事業	11
健都イノベーションパーク企業立地推進事業	6

(2) 今後の課題

(百万円)

項 目	事業費
行政改革の推進	—
公共施設等総合管理計画に基づく取組みの推進	—
市の魅力づくり	—
阪急京都線連続立体交差	—
千里丘西地区市街地再整備に向けた取組み	—

【祭・行事】 [5月]: こどもフェスティバル、[8月]: 摂津まつり、[9月]: 生涯学習フェスティバル、[9～10月]: 摂津市美術展、[10～11月]: 摂津音楽祭、[11月]: 市民芸能文化祭、せつつ市民健康まつり、摂津市農業祭

【名産・特産品】 銘木工芸品、鳥飼ナス



【財政】(1) 決算収支（普通会計）

(百万円、%)

	歳入	歳出	実質収支	単年度収支	実質収支比率	標準財政規模	経常収支比率	財政力指数
28年度	33,874	33,534	274	△ 65	1.5	18,595	94.8	0.978
27年度	40,846	40,294	339	51	1.8	18,352	96.4	0.977
26年度	32,856	32,357	288	△ 399	1.6	18,122	99.7	0.983

(2) 主な歳入・歳出

(百万円、%)

区分	28年度	構成比	27年度	構成比	26年度	構成比
歳入計	33,874	100.0	40,846	100.0	32,856	100.0
地方税	18,690	55.2	17,607	43.1	17,374	52.9
地方交付税	462	1.4	613	1.5	507	1.5
普通交付税	259	0.8	393	1.0	297	0.9
国・府支出金	7,949	23.5	7,871	19.3	8,030	24.4
地方債	1,399	4.1	2,694	6.6	1,968	6.0
歳出計	33,534	100.0	40,294	100.0	32,357	100.0
義務的経費計	18,721	55.8	17,873	44.4	17,592	54.4
人件費	5,192	15.5	5,279	13.1	5,280	16.3
扶助費	10,043	29.9	9,546	23.7	9,298	28.7
公債費	3,487	10.4	3,049	7.6	3,015	9.3
投資的経費計	1,942	5.8	3,081	7.6	2,358	7.3
普通建設事業費	1,942	5.8	3,081	7.6	2,358	7.3
単独事業費	1,817	5.4	1,853	4.6	1,061	3.3

(3) 公営企業等決算(28年度) (百万円)

上水道	経常損益	267
	利益剰余金	722
病院	経常損益	—
	利益剰余金	—
下水道	単年度収支	143
	実質収支	159
土地開発公社	面積	0.0ha
保有土地(28年度末)	金額	0

(4) 積立金及び地方債の残高状況

(28年度) (百万円)

年度末現在高	財政調整基金	5,576
	減債基金	4,052
	その他特定目的基金	5,050
	積立金計	14,679
	住民一人あたり額	171.8千円
	都市平均	63.2千円
	地方債	21,706
	住民一人あたり額	254.1千円
	都市平均	289.3千円

(5) 健全化判断比率

(%)

	実質赤字比率	連結実質赤字比率	実質公債費比率	将来負担比率	( ) 早期健全化基準	[ ] 都市平均
28年度	— (12.56)	— (17.56)	4.2 【 4.7】	— 【 2.6】		
27年度	— (12.57)	— (17.57)	5.3 【 5.2】	— 【 6.4】		
26年度	— (12.59)	— (17.59)	6.3 【 5.6】	— 【 13.6】		

(6) 連結実質赤字比率の状況(主な会計)(28年度) (百万円、%)

区分	実質収支・資金不足(剰余)額	資金不足比率
一般会計等	274	
公営企業会計等	3,052	—
上水道事業会計		
病院事業会計		
下水道事業会計(うち解消可能資金不足額)	159 (0)	—
国民健康保険事業会計	361	
その他	350	
標準財政規模	18,595	
連結実質収支額	4,197	

(7) 将来負担比率の状況(28年度) (百万円)


	項目	金額	
将来負担額	連結実質赤字額	0	
	地方債現在高(一般会計)	21,706	
	公営企業債等繰入見込額	18,187	
	退職手当負担見込額	4,534	
	土地開発公社等の負債額等負担見込額	17	
	その他	82	
	小計	44,527	
	財源等	充当可能基金	15,008
		充当可能特定歳入	13,890
		基準財政需要額算入見込額	31,142
小計		60,039	

(8) 税収の状況

(百万円、%)

区分	28年度			27年度			26年度		
	収入済額(構成比)	徴収率		収入済額(構成比)	徴収率		収入済額(構成比)	徴収率	
税収計	18,690 (100.0)	97.5		17,607 (100.0)	97.0		17,374 (100.0)	96.4	
市町村民税	個人	4,397 (23.5)	94.3	4,315 (24.5)	93.4		4,170 (24.0)	92.2	
	法人	2,155 (11.5)	99.7	2,315 (13.1)	99.5		2,172 (12.5)	98.8	
	計	6,552 (35.1)	96.0	6,630 (37.7)	95.4		6,342 (36.5)	94.4	
固定資産税	土地	4,064 (21.7)	98.0	4,058 (23.0)	97.8		4,090 (23.5)	97.5	
	家屋	2,672 (14.3)	98.0	2,535 (14.4)	97.8		2,552 (14.7)	97.5	
	償却資産	1,908 (10.2)	98.0	1,849 (10.5)	97.8		1,880 (10.8)	97.5	
	計	8,644 (46.3)	98.0	8,442 (47.9)	97.8		8,522 (49.1)	97.5	



	所在地	〒592-8585 高石市加茂4丁目1番1号	花	菊	木	松	鳥	—		
	電 話	072-265-1001	姉妹・友好等都市提携 ロミタ(米)、和歌山県有田川町							
	市長	さかぐち しんろく 阪 口 伸 六 (60歳)	副市長	谷下 尊三 石川 輝之						
第5期 任期31.4.26	議 長	畑中 政昭	副議長	明石 宏隆						
会派 構成	高志 会	公 明	共 産	警 察 シ ン	警 察 シ ン	ク リ ア シ ン	無	計	条 例 定 数	任 期
	4	3	2	2	2	2	1	16	16	31.4.30
			昭41. 11. 1 昭58. 5. 1			市制施行 境界変更 和泉市の一部			沿 革	

(29. 11. 1現在)

【概要】

(1) 人口

区 分	人 口 (人)	15歳未満 人口割合 (%)	15～64歳 人口割合 (%)	65歳以上 人口割合 (%)	世帯数 (世帯)
17.10. 1(国調)	61,127	15.4	65.7	18.8	22,829
22.10. 1(国調)	59,572	14.9	62.5	22.6	23,012
27.10. 1(国調)	56,529	13.5	59.5	27.0	22,461
29. 9. 1(推計)	56,428	—	—	—	22,808

(2) 人口動態

区 分	人口密度 (人/km <sup>2</sup> )	人口伸率 (%)	高齢化率 (%)	昼夜間 人口比率 (%)
17.10. 1(国調)	5,386	△1.8	18.8	91.0
22.10. 1(国調)	5,249	△2.5	22.6	91.6
27.10. 1(国調)	5,003	△5.1	27.0	—

(3) 面積

行政区域面積 (29.3.31現在)	11.30 km <sup>2</sup>
市街化区域面積 (29.3.31現在)	1,112 ha

(4) 有権者数(29.9現在)

男	女	計
22,830 人	25,307 人	48,137 人

【産業】

(1) 産業構造(27国調)

区 分	就業人口(人)	構成比(%)
第1次産業	108	0.4
第2次産業	5,928	24.0
第3次産業	17,211	69.7
計(分類不能含む)	24,691	100.0

(2) 農業・工業・商業

農 業	総農家数	経営耕地面積	
(27年・確報)	118 戸	2,725 a	
工 業	事業所数	従業者数	製造品出荷額
(26年・確報)	65 所	3,665 人	9,456 億円
商 業	事業所数	従業者数	年間商品販売額
(26年・確報)	332 所	2,011 人	425 億円

【行政職員】

(1) 職員数(29.4.1現在)

全 部 門	353 人 ( 6.1 人/人口千人)
普通会計 計	321 人 ( 5.5 人/人口千人)
一般行政	257 人 ( 4.4 人/人口千人)
特別行政	64 人 ( 1.1 人/人口千人)
その他の会計 計	32 人 ( 0.6 人/人口千人)
普通会計 類似団体 (28.4.1現在)	358 人 ( 61.53 人/人口万人)

(2) ラスパイレス指数

28. 4. 1	99.1
----------	------

【施策】

(1) 平成29年度主要施策

(百万円)

項 目	予算額
南海本線等連続立体事業	495
南海中央線等の街路整備事業	1418.5
羽衣駅前等市街地再開発事業	726.1
スマートウェルネス推進事業	80.4
子育て世代ウェルカムステーション事業	58.9

(2) 今後の課題

(百万円)

項 目	事業費
子どもを産み育てやすい環境を整える	—
働きやすい環境を整える	—
いつまでも健幸にすごせる環境を整える	—
住みたくなる環境を整える	—

【祭・行事】〔6月〕：高石シーサイドフェスティバル、ドラゴンボート大会、〔10月〕：市民体育大会、高石商工フェスティバル、ふれあいスポーツ大会、秋祭り、〔11月〕：ふれあい健康フェスティバル

【名産・特産品】 —

【財政】(1) 決算収支(普通会計)

(百万円、%)

	歳入	歳出	実質収支	単年度収支	実質収支比率	標準財政規模	経常収支比率	財政力指数
28年度	22,662	22,535	108	△ 267	0.8	13,100	101.0	0.858
27年度	22,110	21,697	375	132	2.8	13,267	98.0	0.858
26年度	24,847	24,451	244	92	1.8	13,187	97.3	0.863

(2) 主な歳入・歳出

(百万円、%)

区分	28年度	構成比	27年度	構成比	26年度	構成比
歳入計	22,662	100.0	22,110	100.0	24,847	100.0
地方税	10,156	44.8	10,314	46.6	10,592	42.6
地方交付税	1,468	6.5	1,322	6.0	1,526	6.1
普通交付税	1,379	6.1	1,239	5.6	1,442	5.8
国・府支出金	6,095	26.9	5,340	24.2	6,097	24.5
地方債	2,051	9.1	2,194	9.9	3,120	12.6
歳出計	22,535	100.0	21,697	100.0	24,451	100.0
義務的経費計	12,505	55.5	12,327	56.8	12,278	50.2
人件費	3,364	14.9	3,482	16.0	3,388	13.9
扶助費	6,020	26.7	5,601	25.8	5,388	22.0
公債費	3,121	13.8	3,245	15.0	3,502	14.3
投資的経費計	2,172	9.6	1,418	6.5	3,770	15.4
普通建設事業費	2,172	9.6	1,418	6.5	3,770	15.4
単独事業費	300	1.3	264	1.2	630	2.6

(3) 公営企業等決算(28年度) (百万円)

上水道	経常損益	65
	利益剰余金	1,884
病院	経常損益	—
	利益剰余金	—
下水道	単年度収支	△ 1
	実質収支	10
	土地開発公社	面積 0.4ha
	保有土地(28年度末)	金額 2,825

(4) 積立金及び地方債の残高状況

(28年度) (百万円)

年度末現在高	財政調整基金	2,510
	減債基金	0
	その他特定目的基金	2,888
	積立金計	5,398
	住民一人あたり額	928千円
	都市平均	632千円
	地方債	36,939
	住民一人あたり額	635.1千円
	都市平均	289.3千円

(5) 健全化判断比率

(%)

	実質赤字比率	連結実質赤字比率	実質公債費比率	将来負担比率	( ) 早期健全化基準	[ ] 都市平均
28年度	— (12.94)	— (17.94)	15.4 【 4.7】	178.5 【 2.6】		
27年度	— (12.92)	— (17.92)	15.0 【 5.2】	189.8 【 6.4】		
26年度	— (12.93)	— (17.93)	13.8 【 5.6】	206.0 【 13.6】		

(6) 連結実質赤字比率の状況(主な会計)(28年度) (百万円、%)

区分	実質収支・資金不足(剰余)額	資金不足比率
一般会計等	108	
公営企業会計等	1,770	—
上水道事業会計		
病院事業会計		
下水道事業会計(うち解消可能資金不足額)	10 (0)	—
国民健康保険事業会計	△ 735	
その他	179	
標準財政規模	13,100	
連結実質収支額	1,332	

(7) 将来負担比率の状況(28年度) (百万円)


	項目	金額	
将来負担額	連結実質赤字額	0	
	地方債現在高(一般会計)	36,939	
	公営企業債等繰入見込額	10,642	
	退職手当負担見込額	2,670	
	土地開発公社等の負債額等負担見込額	1,393	
	その他	4,220	
	小計	55,864	
	財源等	充当可能基金	3,200
		充当可能特定歳入	8,183
		基準財政需要額算入見込額	24,420
小計		35,804	

(8) 税収の状況

(百万円、%)

区分	28年度			27年度			26年度		
	収入済額(構成比)	徴収率		収入済額(構成比)	徴収率		収入済額(構成比)	徴収率	
税収計	10,156 (100.0)	95.9		10,314 (100.0)	95.6		10,592 (100.0)	95.1	
市町村民税	個人	3,126 (30.8)	95.4	3,172 (30.8)	94.7		3,061 (28.9)	93.8	
	法人	598 (5.9)	96.8	680 (6.6)	97.3		993 (9.4)	98.1	
	計	3,724 (36.7)	95.6	3,852 (37.3)	95.2		4,054 (38.3)	94.8	
固定資産税	土地	2,263 (22.3)	95.7	2,264 (22.0)	95.1		2,272 (21.4)	94.3	
	家屋	1,385 (13.6)	95.7	1,353 (13.1)	95.1		1,389 (13.1)	94.3	
	償却資産	1,452 (14.3)	96.9	1,517 (14.7)	97.2		1,551 (14.6)	97.7	
	計	5,100 (50.2)	96.0	5,134 (49.8)	95.7		5,212 (49.2)	95.3	



	所在地	〒583-8583 藤井寺市岡1丁目1番1号	花	菊	木	梅	鳥	—
	電 話	072-939-1111	姉妹・友好等都市提携 黄山(中)、奈良県山添村、滋賀県近江八幡市、和歌山県御坊市					
	市長	くにした かずお 國下 和 男 (75歳)	副市長	松浦 信孝 瀬野 憲一				
第3期 任期31.5.16	議 長	畑 謙太郎	副議長	瀬川 覚				
会派 構成	政務 クラブ	公 明	新水の会	共 産 党	無 党	合計	条 例 定 数	任 期
	3	3	3	2	2	1	14	31.5.16
			沿 革					
			昭41. 11. 1 市制施行					

(29. 11. 1現在)

【概要】

(1) 人口

区 分	人 口 (人)	15歳未満 人口割合 (%)	15～64歳 人口割合 (%)	65歳以上 人口割合 (%)	世帯数 (世帯)
17.10. 1(国調)	65,780	14.5	66.3	19.2	25,189
22.10. 1(国調)	66,165	14.1	63.2	22.7	26,754
27.10. 1(国調)	65,438	13.3	60.0	26.8	27,133
29. 9. 1(推計)	64,718	—	—	—	27,316

(2) 人口動態

区 分	人口密度 (人/km <sup>2</sup> )	人口伸率 (%)	高齢化率 (%)	昼夜間 人口比率 (%)
17.10. 1(国調)	7,399	△1.5	19.2	85.4
22.10. 1(国調)	7,443	0.6	22.7	87.4
27.10. 1(国調)	7,361	△1.1	26.8	—

(3) 面積

行政区域面積 (29.3.31現在)	8,89 km <sup>2</sup>
市街化区域面積 (29.3.31現在)	753 ha

(4) 有権者数(29.9現在)

男	女	計
25,705 人	29,067 人	54,772 人

【産業】

(1) 産業構造(27国調)

区 分	就業人口(人)	構成比(%)
第1次産業	137	0.5
第2次産業	7,377	25.9
第3次産業	19,348	68.0
計(分類不能含む)	28,435	100.0

(2) 農業・工業・商業

農 業	総農家数	経営耕地面積	
(27年・確報)	194 戸	4,165 a	
工 業	事業所数	従業者数	製造品出荷額
(26年・確報)	81 所	2,070 人	451 億円
商 業	事業所数	従業者数	年間商品販売額
(26年・確報)	444 所	3,030 人	733 億円

【行政職員】

(1) 職員数(29.4.1現在)

全 部 門	631 人 ( 9.6 人/人口千人)
普通会計 計	460 人 ( 7.0 人/人口千人)
一般行政	382 人 ( 5.8 人/人口千人)
特別行政	78 人 ( 1.2 人/人口千人)
その他の会計 計	171 人 ( 2.6 人/人口千人)
普通会計 類似団体 (28.4.1現在)	407 人 ( 61.53 人/人口万人)

(2) ラスパイレス指数

28. 4. 1	97.0
----------	------

【施策】

(1) 平成29年度主要施策

(百万円)

(2) 今後の課題

(百万円)

項 目	予算額	項 目	事業費
子どもの医療費助成の実施	229	人口減少・少子化・高齢化への対応	—
学校施設の耐震化の促進	118	地域資源の活用によるにぎわい・活力の再生	—
世界遺産登録推進事業	8	協働の体制構築による市民ニーズへの対応	—
藤井寺駅周辺地区活性化事業	105	持続可能な行財政運営	—
地域リハビリテーション活動支援事業	4	自治体間競争への対応	—

【祭・行事】 [1月]: うそかえ神事、[8月]: 千日まいり、[9月]: 市民総合体育大会、市民まつり、[10月]: 緑化フェスティバル

【名産・特産品】 いちじく、地酒、道明寺糰、小山うちわ

【財政】(1) 決算収支（普通会計）

(百万円、%)

	歳入	歳出	実質収支	単年度収支	実質収支比率	標準財政規模	経常収支比率	財政力指数
28年度	22,854	22,720	16	0	0.1	13,580	102.9	0.619
27年度	23,148	23,076	15	0	0.1	13,860	99.1	0.610
26年度	22,653	22,462	15	△10	0.1	13,433	102.1	0.601

(2) 主な歳入・歳出

(百万円、%)

区分	28年度	構成比	27年度	構成比	26年度	構成比
歳入計	22,854	100.0	23,148	100.0	22,653	100.0
地方税	7,929	34.7	7,910	34.2	7,928	35.0
地方交付税	4,266	18.7	4,331	18.7	4,212	18.6
普通交付税	4,085	17.9	4,144	17.9	4,025	17.8
国・府支出金	6,346	27.8	5,891	25.4	6,386	28.2
地方債	1,852	8.1	1,999	8.6	1,872	8.3
歳出計	22,720	100.0	23,076	100.0	22,462	100.0
義務的経費計	12,388	54.5	12,452	54.0	12,388	55.2
人件費	4,072	17.9	4,234	18.3	4,304	19.2
扶助費	7,079	31.2	7,012	30.4	6,820	30.4
公債費	1,236	5.4	1,206	5.2	1,263	5.6
投資的経費計	1,439	6.3	1,339	5.8	1,448	6.4
普通建設事業費	1,439	6.3	1,339	5.8	1,448	6.4
単独事業費	925	4.1	1,201	5.2	1,051	4.7

(3) 公営企業等決算(28年度) (百万円)

上水道	経常損益	145
	利益剰余金	2,975
病院	経常損益	△145
	利益剰余金	△1,899
下水道	単年度収支	△39
	実質収支	△9
	土地開発公社	面積
	保有土地(28年度末)	金額

(4) 積立金及び地方債の残高状況

(28年度) (百万円)

年度末現在高	財政調整基金	1,621
	減債基金	64
	その他特定目的基金	345
	積立金計	2,030
	住民一人あたり額	30.9千円
都	都市平均	63.2千円
	地方債	15,904
	住民一人あたり額	241.9千円
都	都市平均	289.3千円

(5) 健全化判断比率

(%)

	実質赤字比率	連結実質赤字比率	実質公債費比率	将来負担比率	( ) 早期健全化基準	[ ] 都市平均
28年度	— (12.89)	— (17.89)	2.3 【4.7】	26.4 【2.6】		
27年度	— (12.87)	— (17.87)	2.8 【5.2】	29.9 【6.4】		
26年度	— (12.91)	— (17.91)	3.7 【5.6】	31.4 【13.6】		

(6) 連結実質赤字比率の状況(主な会計)(28年度) (百万円、%)

区分	実質収支・資金不足(剰余)額	資金不足比率
一般会計等	16	
公営企業会計等		
上水道事業会計	1,209	—
病院事業会計	840	—
下水道事業会計(うち解消可能資金不足額)	0 (442)	—
国民健康保険事業会計	173	
その他	188	
標準財政規模	13,580	
連結実質収支額	2,426	


(7) 将来負担比率の状況(28年度) (百万円)

	項目	金額
将来負担額	連結実質赤字額	0
	地方債現在高(一般会計)	15,904
	公営企業債等繰入見込額	15,208
	退職手当負担見込額	3,301
	土地開発公社等の負債額等負担見込額	0
	その他	805
	小計	35,218
財源充当可能	充当可能基金	2,409
	充当可能特定歳入	6,608
	基準財政需要額算入見込額	23,071
小計	32,088	

(8) 税収の状況

(百万円、%)

区分	28年度			27年度			26年度		
	収入済額(構成比)	徴収率		収入済額(構成比)	徴収率		収入済額(構成比)	徴収率	
税収計	7,929 (100.0)	95.4		7,910 (100.0)	95.2		7,928 (100.0)	94.9	
市町村民税	個人	3,344 (42.2)	95.4	3,314 (41.9)	95.1		3,259 (41.1)	95.0	
	法人	495 (6.2)	92.2	509 (6.4)	93.3		529 (6.7)	94.1	
	計	3,839 (48.4)	95.0	3,823 (48.3)	94.9		3,788 (47.8)	94.9	
固定資産税	土地	1,288 (16.2)	94.8	1,299 (16.4)	94.4		1,328 (16.8)	93.7	
	家屋	1,328 (16.7)	95.0	1,320 (16.7)	94.6		1,328 (16.8)	94.0	
	償却資産	263 (3.3)	99.6	264 (3.3)	99.5		265 (3.3)	99.4	
	計	2,879 (36.3)	95.3	2,883 (36.4)	95.0		2,921 (36.8)	94.3	

 第3期 任期31.10.27	所在地	〒577-8521 東大阪市荒本北1丁目1番1号	花	ウメ	木	クスノキ	鳥	—
	電 話	06-4309-3000	姉妹・友好等都市提携 ベルリン市・ミッテ区(独)、カリフォルニア州・クレンデール市(米)					
	市長	の だ よしかず 野 田 義 和 (60歳)	副市長	川口 誠司 立花 静				
議 長	西田 和彦	副議長	鳴戸 鉄哉					
会派 構成	公 共 自 民 新 社 会 党 共 産 党 維 新 会 産 業 革 命 党	10 7 6 3 2 1 1 1 1 1 1 1 1 1 1 1 1 1 1 1 1 1	合計	37	条 例 定 数	38	任 期	31.10.1
沿 革			昭42. 2. 1 合体(市制施行)布施市、河内市、 枚岡市 昭54. 5. 1 境界変更 一部大東市へ 平17. 4. 1 中核市					

(29. 11. 1現在)

**【概要】**

**(1) 人口**

区 分	人 口 (人)	15歳未満 人口割合 (%)	15～64歳 人口割合 (%)	65歳以上 人口割合 (%)	世帯数 (世帯)
17.10. 1(国調)	513,821	13.8	67.3	18.4	212,072
22.10. 1(国調)	509,533	12.8	63.6	23.6	217,762
27.10. 1(国調)	502,784	12.1	60.4	27.5	223,485
29. 9. 1(推計)	498,277	—	—	—	225,946

**(2) 人口動態**

区 分	人口密度 (人/km <sup>2</sup> )	人口伸率 (%)	高齢化率 (%)	昼夜間 人口比率 (%)
17.10. 1(国調)	8,313	△0.2	18.4	103.9
22.10. 1(国調)	8,244	△0.8	23.6	103.2
27.10. 1(国調)	8,138	△1.3	27.5	—

**(3) 面積**

行政区域面積 (29.3.31現在)	61.78 km <sup>2</sup>
市街化区域面積 (29.3.31現在)	4,981 ha

**(4) 有権者数(29.9現在)**

男	女	計
196,093 人	209,406 人	405,499 人

**【産業】**

**(1) 産業構造(27国調)**

区 分	就業人口(人)	構成比(%)
第 1 次 産 業	591	0.3
第 2 次 産 業	58,967	27.7
第 3 次 産 業	132,312	62.1
計(分類不能含む)	212,900	100.0

**(2) 農業・工業・商業**

農 業 (27年・確報)	総農家数 556 戸	経営耕地面積 14,050 a
工 業 (26年・確報)	事業所数 2,595 所	従業者数 48,060 人
商 業 (26年・確報)	事業所数 3,960 所	従業者数 37,766 人
		製造品出荷額 10,333 億円
		年間商品販売額 17,761 億円

**【行政職員】**

**(1) 職員数(29.4.1現在)**

全 部 門	3,036 人 ( 6.1 人/人口千人)
普通会計 計	2,703 人 ( 5.5 人/人口千人)
一般行政	1,799 人 ( 3.6 人/人口千人)
特別行政	904 人 ( 1.8 人/人口千人)
その他の会計 計	333 人 ( 0.7 人/人口千人)
普通会計 類似団体 (28.4.1現在)	3,065 人 ( 61.71 人/人口万人)

**(2) ラスパイレス指数**

28. 4. 1	100.8
----------	-------

**【施策】**

**(1) 平成29年度主要施策**

(百万円)

**(2) 今後の課題**

(百万円)

項 目	予算額	項 目	事業費
ラグビーワールドカップ関係経費	77	ラグビーワールドカップに向けた取り組みと観光の振興	—
文化創造館建設事業	1,670	雇用政策の充実	—
新たな観光まちづくり推進事業	46	結婚・出産・子育ての切れ目ない支援	—
就活応援窓口経費	30	市役所をかえる取組み	—
市制施行50周年記念事業	7		

【祭・行事】 [2月]：石切劔神社節分祭、[5月]：東大阪市民ふれあい祭、[10月]：枚岡神社秋郷祭、  
[12～1月]：全国高等学校ラグビーフットボール大会

【名産・特産品】 機械・金属関連製品、作業工具、伸線、ボルト、ナット、ブラシ、ラグビーグッズ、カレーパン



【財政】 (1) 決算収支 (普通会計)

(百万円、%)

	歳入	歳出	実質収支	単年度収支	実質収支比率	標準財政規模	経常収支比率	財政力指数
28年度	201,689	200,024	1,591	△ 114	1.5	106,434	95.1	0.747
27年度	208,150	205,785	1,706	536	1.6	107,066	92.8	0.735
26年度	201,781	200,410	1,169	△ 251	1.1	107,651	95.3	0.725

(2) 主な歳入・歳出

(百万円、%)

区 分	28年度	構成比	27年度	構成比	26年度	構成比
歳入計	201,689	100.0	208,150	100.0	201,781	100.0
地方税	76,010	37.7	75,079	36.1	75,610	37.5
地方交付税	19,820	9.8	21,141	10.2	22,619	11.2
普通交付税	19,119	9.5	20,394	9.8	21,841	10.8
国・府支出金	59,862	29.7	61,919	29.7	60,153	29.8
地方債	18,027	8.9	24,509	11.8	20,659	10.2
歳出計	200,024	100.0	205,785	100.0	200,410	100.0
義務的経費計	118,163	59.1	117,755	57.2	117,932	58.8
人件費	26,923	13.5	27,711	13.5	28,166	14.1
扶助費	75,006	37.5	73,426	35.7	72,045	35.9
公債費	16,234	8.1	16,618	8.1	17,721	8.8
投資的経費計	17,189	8.6	24,529	11.9	19,403	9.7
普通建設事業費	17,189	8.6	24,529	11.9	19,403	9.7
単独事業費	13,017	6.5	14,385	7.0	8,221	4.1

(3) 公営企業等決算(28年度) (百万円)

上水道	経常損益	405	
	利益剰余金	4,252	
病院	経常損益	△ 476	
	利益剰余金	△ 18,507	
下水道	経常損益	623	
	利益剰余金	3,302	
	土地開発公社	面積	—
	保有土地(28年度末)	金額	—

(4) 積立金及び地方債の残高状況

(28年度) (百万円)

年度末現在高	財政調整基金	15,619
	減債基金	4,010
	その他特定目的基金	2,446
	積立金計	22,075
	住民一人あたり額	44.7千円
	都市平均	63.2千円
	地方債	189,687
	住民一人あたり額	384.0千円
	都市平均	289.3千円

(5) 健全化判断比率

(%)

	実質赤字比率	連結実質赤字比率	実質公債費比率	将来負担比率	( ) 早期健全化基準	[ ] 都市平均
28年度	— (11.25)	— (16.25)	4.7 【 4.7】	8.5 【 2.6】		
27年度	— (11.25)	— (16.25)	4.9 【 5.2】	2.5 【 6.4】		
26年度	— (11.25)	— (16.25)	5.3 【 5.6】	5.1 【 13.6】		

(6) 連結実質赤字比率の状況(主な会計)(28年度) (百万円、%)

区 分	実質収支・ 資金不足 (剰余) 額	資金 不足 比率
一般会計等	1,591	—
公営企業会計等	5,778	—
上水道事業会計		
病院事業会計		
下水道事業会計 (うち解消可能資金不足額)	5,034 (0)	—
国民健康保険事業会計	1,648	
その他	1,259	
標準財政規模	106,434	
連結実質収支額	15,311	

(7) 将来負担比率の状況(28年度) (百万円)

(百万円)


	項 目	金 額	
将来負担額	連結実質赤字額	0	
	地方債現在高(一般会計)	201,700	
	公営企業債等繰入見込額	101,394	
	退職手当負担見込額	16,506	
	土地開発公社等の負債額等負担見込額	468	
	その他	9,539	
	小計	329,608	
	財源等	充当可能基金	25,170
		充当可能特定歳入	94,267
		基準財政需要額算入見込額	202,243
小計		321,680	

(8) 税収の状況

(百万円、%)

区分	28年度			27年度			26年度		
	収入済額 (構成比)	徴収率		収入済額 (構成比)	徴収率		収入済額 (構成比)	徴収率	
税 収 計	76,010 (100.0)	98.1		75,079 (100.0)	97.3		75,610 (100.0)	96.3	
市町村民税	個人	23,858 (31.4)	97.5	23,396 (31.2)	96.3		23,102 (30.6)	95.0	
	法人	6,414 (8.4)	98.4	6,586 (8.8)	98.8		6,836 (9.0)	98.5	
	計	30,272 (39.8)	97.7	29,982 (39.9)	96.8		29,938 (39.6)	95.8	
固定資産税	土地	15,386 (20.2)	98.2	15,430 (20.6)	97.1		15,608 (20.6)	96.0	
	家屋	12,706 (16.7)	98.2	12,452 (16.6)	97.1		12,760 (16.9)	96.0	
	償却資産	3,273 (4.3)	99.1	3,218 (4.3)	98.9		3,188 (4.2)	98.7	
	計	31,365 (41.3)	98.3	31,100 (41.4)	97.3		31,556 (41.7)	96.3	



 第1期 任期30.5.21	所在地	〒590-0592 泉南市樽井1丁目1番1号	花	うめ	木	くすのき	鳥	—		
	電話	072-483-0001	姉妹・友好等都市提携 和歌山県田辺市							
	市長	副市長	沿 革							
	たけなかいさと 竹中 勇人 (64歳)	清田 正彰	昭45. 7. 1 市制施行							
会派 構成	創生公 生党明 会 5 3	大新 森新の 会 2 2	共 産 2 2	無 産 2 2	合計	16	条 例 定 数	16	任 期	32.10.27

(29. 11. 13現在)

【概要】

(1) 人口

区 分	人 口 (人)	15歳未満 人口割合 (%)	15～64歳 人口割合 (%)	65歳以上 人口割合 (%)	世帯数 (世帯)
17.10. 1(国調)	64,683	16.7	64.7	18.6	21,751
22.10. 1(国調)	64,403	16.0	61.3	22.6	22,604
27.10. 1(国調)	62,438	14.4	58.4	27.2	22,800
29. 9. 1(推計)	61,576	—	—	—	23,060

(2) 人口動態

区 分	人口密度 (人/km <sup>2</sup> )	人口伸率 (%)	高齢化率 (%)	昼夜間 人口比率 (%)
17.10. 1(国調)	1,366	0.8	18.6	97.0
22.10. 1(国調)	1,328	△0.4	22.6	94.9
27.10. 1(国調)	1,275	△3.1	27.2	—

(3) 面積

行政区域面積 (29.3.31現在)	48.98 km <sup>2</sup>
市街化区域面積 (29.3.31現在)	1,324 ha

(4) 有権者数(29.9現在)

男	女	計
24,791 人	26,903 人	51,694 人

【産業】

(1) 産業構造(27国調)

区 分	就業人口(人)	構成比(%)
第1次産業	689	2.7
第2次産業	6,256	24.4
第3次産業	17,416	68.0
計(分類不能含む)	25,609	100.0

(2) 農業・工業・商業

農 業 (27年・確報)	総農家数 617 戸	経営耕地面積 25,610 a	
工 業 (26年・確報)	事業所数 114 所	従業者数 3,840 人	製造品出荷額 781 億円
商 業 (26年・確報)	事業所数 397 所	従業者数 3,048 人	年間商品販売額 661 億円

【行政職員】

(1) 職員数(29.4.1現在)

全 部 門	429 人 ( 6.8 人/人口千人)
普通会計 計	370 人 ( 5.8 人/人口千人)
一般行政	294 人 ( 4.6 人/人口千人)
特別行政	76 人 ( 1.2 人/人口千人)
その他の会計 計	59 人 ( 0.9 人/人口千人)
普通会計 類似団体 (28.4.1現在)	392 人 ( 61.53 人/人口万人)

(2) ラスパイレス指数

28. 4. 1	98.1
----------	------

【施策】

(1) 平成29年度主要施策

(百万円)

項 目	予算額
(仮称) 泉南市営りんくう公園整備事業	15
産官学連携まち・海・里山創生事業	3
学力向上対策事業	2
市税徴収事務事業	33
認定こども園施設整備等補助事業	165

(2) 今後の課題

(百万円)

項 目	事業費
ファミリーマネジメント推進事業	2
商工業振興事業	12
行財政改革の推進と財政の健全化	—
定住促進に向けた取組	—
広域連携の推進	—

【祭・行事】 [1月]: 林昌寺大護摩供、[4月]: ABCまつり、藤まつり、[5月]: 春のローズフェスティバル、  
 [8月]: リんくう海道ブルーーツーリズムサンセットフェスタ、[10月]: 秋まつり、秋のローズフェスティバル  
 【名産・特産品】 たまねぎ、さといも、ふき、花き、水なす、軍手、あなご、泉だこ

【財政】(1) 決算収支（普通会計）

(百万円、%)

	歳入	歳出	実質収支	単年度収支	実質収支比率	標準財政規模	経常収支比率	財政力指数
28年度	22,076	22,059	3	△ 233	0.0	12,980	101.6	0.755
27年度	22,390	22,143	236	144	1.8	13,007	99.8	0.751
26年度	21,577	21,472	92	△ 363	0.7	12,712	99.2	0.743

(2) 主な歳入・歳出

(百万円、%)

区分	28年度	構成比	27年度	構成比	26年度	構成比
歳入計	22,076	100.0	22,390	100.0	21,577	100.0
地方税	8,873	40.2	8,946	40.0	8,973	41.6
地方交付税	2,830	12.8	2,792	12.5	2,776	12.9
普通交付税	2,426	11.0	2,378	10.6	2,367	11.0
国・府支出金	6,006	27.2	6,036	27.0	5,559	25.8
地方債	1,284	5.8	1,533	6.8	1,610	7.5
歳出計	22,059	100.0	22,143	100.0	21,472	100.0
義務的経費計	13,155	59.6	12,857	58.1	12,464	58.0
人件費	3,921	17.8	3,739	16.9	3,679	17.1
扶助費	6,329	28.7	6,130	27.7	5,645	26.3
公債費	2,904	13.2	2,988	13.5	3,140	14.6
投資的経費計	1,094	5.0	1,071	4.8	982	4.6
普通建設事業費	1,003	4.5	935	4.2	959	4.5
単独事業費	728	3.3	535	2.4	615	2.9

(3) 公営企業等決算(28年度) (百万円)

上水道	経常損益	219
	利益剰余金	753
病院	経常損益	—
	利益剰余金	—
下水道	単年度収支	0
	実質収支	0
	土地開発公社	面積
	保有土地(28年度末)	金額

(4) 積立金及び地方債の残高状況

(28年度)		(百万円)
年度末現在高	財政調整基金	554
	減債基金	1,364
	その他特定目的基金	1,617
	積立金計	3,535
	住民一人あたり額	55.8千円
都市平均	都市平均	63.2千円
	地方債	28,300
	住民一人あたり額	447.0千円
都市平均	都市平均	289.3千円

(5) 健全化判断比率

(%)

	実質赤字比率	連結実質赤字比率	実質公債費比率	将来負担比率	( ) 早期健全化基準
28年度	— (12.95)	— (17.95)	12.2 【 4.7】	107.2 【 2.6】	【 】 都市平均
27年度	— (12.95)	— (17.95)	11.6 【 5.2】	120.6 【 6.4】	
26年度	— (12.98)	— (17.98)	10.2 【 5.6】	135.1 【 13.6】	

(6) 連結実質赤字比率の状況(主な会計)(28年度) (百万円、%)

区分	実質収支・ 資金不足 (剰余)額	資金 不足 比率
一般会計等	3	
公営企業会計等	1,405	—
上水道事業会計		
病院事業会計		
下水道事業会計 (うち解消可能資金不足額)	0 (0)	—
国民健康保険事業会計	△ 189	
その他	60	
標準財政規模	12,980	
連結実質収支額	1,279	

(7) 将来負担比率の状況(28年度) (百万円)

項目	金額
将来負担額	0
連結実質赤字額	0
地方債現在高(一般会計)	28,300
公営企業債等繰入見込額	5,923
退職手当負担見込額	4,129
土地開発公社等の負債額等負担見込額	0
その他	2,043
小計	40,395
財源充当可能	
充当可能基金	3,535
充当可能特定歳入	5,852
基準財政需要額算入見込額	18,691
小計	28,079

(8) 税収の状況

(百万円、%)

区分	28年度			27年度			26年度		
	収入済額(構成比)	徴収率		収入済額(構成比)	徴収率		収入済額(構成比)	徴収率	
税収計	8,873 (100.0)	94.9		8,946 (100.0)	94.2		8,973 (100.0)	93.6	
市町村民税									
個人	2,357 (26.6)	94.9		2,332 (26.1)	95.3		2,308 (25.7)	95.5	
法人	442 (5.0)	99.0		526 (5.9)	99.0		563 (6.3)	97.8	
計	2,799 (31.5)	95.6		2,858 (32.0)	95.9		2,871 (32.0)	96.0	
固定資産税									
土地	1,924 (21.7)	94.1		1,931 (21.6)	92.8		1,913 (21.3)	90.7	
家屋	1,670 (18.8)	94.1		1,660 (18.6)	92.8		1,723 (19.2)	90.7	
償却資産	1,059 (11.9)	94.1		1,099 (12.3)	92.8		1,061 (11.8)	96.5	
計	4,653 (52.4)	94.1		4,690 (52.4)	92.8		4,697 (52.4)	91.9	



# し じょうなわて し 四 條 畷 市

【全国地方公共団体コード】 27229⑨

【キャッチフレーズ】

自然と歴史をいづくしみ やすらぎ めくもり にぎわいをそだてよう

みんなの夢をつくるまち 四條畷 ～すべては住みよいまちづくりのために～  
http://www.city.shijonawate.lg.jp/

	所在地	〒575-8501 四條畷市中野本町1番1号		花	さつき	木	くすのき	鳥	—
	電 話	072-877-2121 0743-71-0330		姉妹・友好等都市提携 三重県紀北町、メアプッシュ(独)					
	市長	あずま 東 修平 (29歳)		副市長 林 有理					
	第1期 任期33.1.19	議 長 曾田 平治		副議長 藤本美佐子					
会派 構成	市議 会 無		合計	条 例 定 数		任 期			
	4	3	3	2	12	31.4.30			
				沿 革					
				昭45. 7. 1 市制施行					

(29. 11. 1現在)

## 【概要】

### (1) 人口

区 分	人 口 (人)	15歳未満 人口割合 (%)	15～64歳 人口割合 (%)	65歳以上 人口割合 (%)	世帯数 (世帯)
17.10. 1(国調)	57,342	16.3	67.3	15.7	21,412
22.10. 1(国調)	57,554	15.9	63.0	21.1	21,726
27.10. 1(国調)	56,075	14.2	60.0	25.7	22,089
29. 9. 1(推計)	55,556	—	—	—	22,295

### (2) 人口動態

区 分	人口密度 (人/km <sup>2</sup> )	人口伸率 (%)	高齢化率 (%)	昼夜間 人口比率 (%)
17.10. 1(国調)	3,060	4.0	15.7	80.8
22.10. 1(国調)	3,071	0.4	21.1	84.5
27.10. 1(国調)	3,000	△2.6	25.7	—

### (3) 面積

行政区域面積 (29.3.31現在)	18.69 km <sup>2</sup>
市街化区域面積 (29.3.31現在)	609 ha

### (4) 有権者数(29.9現在)

男	22,229 人	女	23,739 人	計	45,968 人
---	----------	---	----------	---	----------

## 【産業】

### (1) 産業構造(27国調)

区 分	就業人口(人)	構成比(%)
第1次産業	141	0.6
第2次産業	6,329	26.7
第3次産業	16,114	68.0
計(分類不能含む)	23,705	100.0

### (2) 農業・工業・商業

農 業	総農家数	経営耕地面積	
(27年・確報)	192 戸	7,320 a	
工 業	事業所数	従業者数	製造品出荷額
(26年・確報)	52 所	1,218 人	290 億円
商 業	事業所数	従業者数	年間商品販売額
(26年・確報)	270 所	1,724 人	344 億円

## 【行政職員】

### (1) 職員数(29.4.1現在)

全 部 門	318 人 ( 5.7 人/人口千人)
普通会計 計	295 人 ( 5.3 人/人口千人)
一般行政	252 人 ( 4.5 人/人口千人)
特別行政	43 人 ( 0.8 人/人口千人)
その他の会計 計	23 人 ( 0.4 人/人口千人)
普通会計 類似団体 (28.4.1現在)	347 人 ( 61.53 人/人口万人)

### (2) ラスパイレス指数

28. 4. 1	94.1
----------	------

## 【施策】

### (1) 平成29年度主要施策

(百万円)

### (2) 今後の課題

(百万円)

項 目	予算額
教育環境整備事業	932
民間認定こども園等給食補助事業	16
四條畷市総合公園整備事業	212
日本遺産推進事業	0.1
ため池ハザードマップ作成事業	10

項 目	事業費
行財政改革の推進	—
田原地域の活性化	—
働き方改革の推進	—
外国人指導助手 (ALT) 事業	—
住居表示事務	—

【祭・行事】【3月】：まつり in 田原、四條畷橋公まつり、【5月】：市民体育祭、公民館フェスティバル、【10月】：市民の集い、なわて商工フェア、【11月】：市民文化祭、農業まつり

【名産・特産品】金網、米、みそ

**【財政】 (1) 決算収支 (普通会計)**

(百万円、%)

	歳入	歳出	実質収支	単年度収支	実質収支比率	標準財政規模	経常収支比率	財政力指数
28年度	19,326	18,885	440	△ 69	3.9	11,336	93.5	0.611
27年度	19,679	19,168	510	84	4.5	11,448	92.0	0.595
26年度	19,531	19,009	426	△ 111	3.8	11,276	98.5	0.586

**(2) 主な歳入・歳出**

(百万円、%)

区 分	28年度	構成比	27年度	構成比	26年度	構成比
歳入計	19,326	100.0	19,679	100.0	19,531	100.0
地方税	6,808	35.2	6,583	33.5	6,512	33.3
地方交付税	3,714	19.2	3,972	20.2	3,894	19.9
普通交付税	3,355	17.4	3,603	18.3	3,526	18.1
国・府支出金	5,179	26.8	4,936	25.1	5,155	26.4
地方債	1,033	5.3	1,430	7.3	1,576	8.1
歳出計	18,885	100.0	19,168	100.0	19,009	100.0
義務的経費計	10,394	55.0	10,389	54.2	10,639	56.0
人件費	2,733	14.5	2,814	14.7	3,130	16.5
扶助費	5,807	30.7	5,556	29.0	5,354	28.2
公債費	1,854	9.8	2,018	10.5	2,155	11.3
投資的経費計	1,001	5.3	1,327	6.9	1,471	7.7
普通建設事業費	994	5.3	1,327	6.9	1,471	7.7
単独事業費	553	2.9	1,031	5.4	374	2.0

**(3) 公営企業等決算(28年度) (百万円)**

上水道	経常損益	138
	利益剰余金	391
病院	経常損益	—
	利益剰余金	—
下水道	経常損益	122
	利益剰余金	238
土地開発公社	面積	—
保有土地(28年度末)	金額	—

**(4) 積立金及び地方債の残高状況**

(28年度) (百万円)

年度末現在高	財政調整基金	1,872
	減債基金	51
	その他特定目的基金	2,492
	積立金計	4,415
	住民一人あたり額	78.8千円
	都市平均	63.2千円
	地方債	16,029
	住民一人あたり額	286.1千円
	都市平均	289.3千円

**(5) 健全化判断比率**

(%)

	実質赤字比率	連結実質赤字比率	実質公債費比率	将来負担比率	( ) 早期健全化基準	[ ] 都市平均
28年度	— (13.14)	— (18.14)	6.8 【 4.7】	— 【 2.6】		
27年度	— (13.12)	— (18.12)	7.9 【 5.2】	— 【 6.4】		
26年度	— (13.14)	— (18.14)	9.4 【 5.6】	8.0 【 13.6】		

**(6) 連結実質赤字比率の状況(主な会計)(28年度) (百万円、%)**

区 分	実質収支・ 資金不足 額(剰余)	資金 不足 比率
一般会計等	440	
公営企業会計等	689	—
上水道事業会計		
病院事業会計		
下水道事業会計 (うち解消可能資金不足額)	144 (0)	—
国民健康保険事業会計	258	
その他	8	
標準財政規模	11,336	
連結実質収支額	1,538	


**(7) 将来負担比率の状況(28年度) (百万円)**

	項 目	金 額	
将来負担額	連結実質赤字額	0	
	地方債現在高(一般会計)	16,029	
	公営企業債等繰入見込額	8,256	
	退職手当負担見込額	1,687	
	土地開発公社等の負債額等負担見込額	0	
	その他	2,072	
	小計	28,044	
	財源等	充当可能基金	4,576
		充当可能特定歳入	5,288
		基準財政需要額算入見込額	19,584
小計		29,449	

**(8) 税収の状況**

(百万円、%)

区分	28年度			27年度			26年度		
	収入済額(構成比)	徴収率		収入済額(構成比)	徴収率		収入済額(構成比)	徴収率	
税収計	6,808 (100.0)	96.5		6,583 (100.0)	95.7		6,512 (100.0)	95.1	
市町村民税	個人	2,789 (41.0)	96.1	2,780 (42.2)	95.4		2,678 (41.1)	94.5	
	法人	312 (4.6)	97.6	272 (4.1)	97.2		253 (3.9)	96.2	
	計	3,101 (45.6)	96.3	3,052 (46.3)	95.6		2,931 (45.0)	94.7	
固定資産税	土地	1,146 (16.8)	96.2	1,166 (17.7)	95.4		1,168 (17.9)	95.0	
	家屋	1,273 (18.7)	96.5	1,175 (17.9)	95.4		1,225 (18.8)	95.0	
	償却資産	300 (4.4)	96.5	196 (3.0)	95.5		194 (3.0)	95.0	
	計	2,719 (39.9)	96.4	2,537 (38.6)	95.4		2,587 (39.7)	95.0	

	所在地	〒576-8501 交野市私部1丁目1番1号	花	つつじ	木	さくら	鳥	きじ
	電話	072-892-0121	姉妹・友好等都市提携 コリングウッド(加)					
	市長	くろだ 黒田 実 (48歳)	副市長	奥野 一志				
第1期 任期30.9.17	議長	野口 陽輔	副議長	皿海 ふみ				
会派 構成	公共 明産	市長 タラ	自 民	維 新	無	合計	条 例 定 数	任 期
	3	3	2	2	2	3	15	31.9.30
			沿 革					
			昭46. 11. 3 市制施行					

(29. 11. 1現在)

## 【概要】

## (1) 人口

区 分	人 口 (人)	15歳未満 人口割合 (%)	15～64歳 人口割合 (%)	65歳以上 人口割合 (%)	世帯数 (世帯)
17.10. 1(国調)	77,644	16.2	66.9	16.5	27,269
22.10. 1(国調)	77,686	15.2	63.4	21.4	28,488
27.10. 1(国調)	76,435	13.9	59.8	26.3	28,923
29. 9. 1(推計)	76,403	—	—	—	29,516

## (2) 人口動態

区 分	人口密度 (人/km <sup>2</sup> )	人口伸率 (%)	高齢化率 (%)	昼夜間 人口比率 (%)
17.10. 1(国調)	3,039	0.9	16.5	78.3
22.10. 1(国調)	3,041	0.1	21.4	78.6
27.10. 1(国調)	2,992	△1.6	26.3	—

## (3) 面積

行政区域面積 (29.3.31現在)	25.55 km <sup>2</sup>
市街化区域面積 (29.3.31現在)	920 ha

## (4) 有権者数(29.9現在)

男	女	計
30,801 人	33,826 人	64,627 人

## 【産業】

## (1) 産業構造(27国調)

区 分	就業人口(人)	構成比(%)
第1次産業	302	0.9
第2次産業	8,126	24.5
第3次産業	23,370	70.4
計(分類不能含む)	33,177	100.0

## (2) 農業・工業・商業

農 業	総農家数	経営耕地面積	
(27年・確報)	449 戸	14,960 a	
工 業	事業所数	従業者数	製造品出荷額
(26年・確報)	102 所	2,836 人	796 億円
商 業	事業所数	従業者数	年間商品販売額
(26年・確報)	328 所	2,913 人	703 億円

## 【行政職員】

## (1) 職員数(29.4.1現在)

全 部 門	534 人 ( 6.9 人/人口千人)
普通会計 計	474 人 ( 6.1 人/人口千人)
一般行政	308 人 ( 4.0 人/人口千人)
特別行政	166 人 ( 2.1 人/人口千人)
その他の会計 計	60 人 ( 0.8 人/人口千人)
普通会計 類似団体 (28.4.1現在)	480 人 ( 61.53 人/人口万人)

## (2) ラスパイレス指数

28. 4. 1	99.6
----------	------

## 【施策】

## (1) 平成29年度主要施策

(百万円)

項 目	予算額
星田北・星田駅北地区土地区画整理事業	33
市内小中学校トイレ改修事業	115
少人数学級の実施	30
健康ポイント事業	3
かたのツーリズム	0.5

## (2) 今後の課題

(百万円)

項 目	事業費
財政健全化の推進	—
民間活力の導入	—
土地開発公社の健全化の推進	—
星田北・星田駅北地区土地区画整理事業	—

【祭・行事】 [3月]: 環境フェスタ in 交野、[7月]: 天の川ヒタまつり、[10月]: かたのにぎわいフェスタ、  
[11月]: 交野市文化祭、健康福祉フェスティバル、農業まつり

【名産・特産品】 ぶどう、地酒、はちみつ

**【財政】(1) 決算収支(普通会計)**

(百万円、%)

	歳入	歳出	実質収支	単年度収支	実質収支比率	標準財政規模	経常収支比率	財政力指数
28年度	24,031	23,241	427	69	3.0	14,415	96.8	0.711
27年度	26,115	25,344	358	83	2.5	14,251	94.3	0.705
26年度	23,128	22,341	275	△ 21	1.9	14,111	96.8	0.696

**(2) 主な歳入・歳出**

(百万円、%)

区分	28年度	構成比	27年度	構成比	26年度	構成比
歳入計	24,031	100.0	26,115	100.0	23,128	100.0
地方税	9,373	39.0	9,309	35.6	9,197	39.8
地方交付税	3,356	14.0	3,350	12.8	3,397	14.7
普通交付税	3,168	13.2	3,157	12.1	3,194	13.8
国・府支出金	5,541	23.1	5,958	22.8	4,884	21.1
地方債	1,865	7.8	3,455	13.2	2,200	9.5
歳出計	23,241	100.0	25,344	100.0	22,341	100.0
義務的経費計	14,856	63.9	14,464	57.1	14,317	64.1
人件費	4,874	21.0	4,731	18.7	4,648	20.8
扶助費	6,664	28.7	6,277	24.8	5,984	26.8
公債費	3,319	14.3	3,457	13.6	3,685	16.5
投資的経費計	1,881	8.1	3,913	15.4	1,842	8.2
普通建設事業費	1,881	8.1	3,895	15.4	1,775	7.9
単独事業費	1,697	7.3	3,002	11.8	1,549	6.9

**(3) 公営企業等決算(28年度)**

(百万円)

上水道	経常損益	10
	利益剰余金	3,737
病院	経常損益	—
	利益剰余金	—
下水道	単年度収支	2
	実質収支	39
	土地開発公社	面積 3.0ha
	保有土地(28年度末)	金額 10,396

**(4) 積立金及び地方債の残高状況**

(28年度)

(百万円)

年度末現在高	財政調整基金	3,187
	減債基金	651
	その他特定目的基金	1,838
	積立金計	5,676
住民一人あたり額	都 市 平 均	72.9千円
	地 方 平 均	63.2千円
	地 方 債	29,882
住民一人あたり額	都 市 平 均	383.7千円
	都 市 平 均	289.3千円

**(5) 健全化判断比率**

(%)

	実質赤字比率	連結実質赤字比率	実質公債費比率	将来負担比率	( ) 早期健全化基準	【 】 都市平均
28年度	— (12.82)	— (17.82)	13.1 【 4.7】	142.3 【 2.6】		
27年度	— (12.84)	— (17.84)	13.0 【 5.2】	169.9 【 6.4】		
26年度	— (12.85)	— (17.85)	12.7 【 5.6】	183.1 【 13.6】		

**(6) 連結実質赤字比率の状況(主な会計)(28年度)**

(百万円、%)

区分	実質収支・資金不足(剰余)額	資金不足比率
一般会計等	427	
公営企業会計等	3,138	—
上水道事業会計		
病院事業会計		
下水道事業会計(うち解消可能資金不足額)	39 (0)	—
国民健康保険事業会計	327	
その他	225	
標準財政規模	14,415	
連結実質収支額	4,156	

**(7) 将来負担比率の状況(28年度)**

(百万円)

	項 目	金 額
将来負担額	連結実質赤字額	0
	地方債現在高(一般会計)	29,882
	公営企業債等繰入見込額	1,192
	退職手当負担見込額	3,446
	土地開発公社等の負債額等負担見込額	0
	その他	12,650
	小計	47,170
財源充当可能	充当可能基金	5,690
	充当可能特定歳入	5,207
	基準財政需要額算入見込額	17,828
	小計	28,725


**(8) 税収の状況**

(百万円、%)

区分	28年度			27年度			26年度		
	収入済額(構成比)	徴収率		収入済額(構成比)	徴収率		収入済額(構成比)	徴収率	
税収計	9,373 (100.0)	98.8		9,309 (100.0)	98.3		9,197 (100.0)	97.3	
市町村民税	個人	4,336 (46.3)	99.0	4,320 (46.4)	98.5		4,215 (45.8)	97.6	
	法人	292 (3.1)	98.6	334 (3.6)	98.0		365 (4.0)	97.5	
	計	4,628 (49.4)	98.9	4,654 (50.0)	98.5		4,580 (49.8)	97.6	
固定資産税	土地	1,464 (15.6)	98.6	1,480 (15.9)	98.0		1,459 (15.9)	96.8	
	家屋	1,553 (16.6)	98.6	1,493 (16.0)	98.0		1,515 (16.5)	96.8	
	償却資産	456 (4.9)	98.6	428 (4.6)	98.0		379 (4.1)	96.8	
	計	3,473 (37.1)	98.6	3,401 (36.5)	98.0		3,353 (36.5)	96.8	





	所在地	〒589-8501 大阪狭山市狭山1丁目2384番地の1	花	つつじ	木	さくら	鳥	—	
	電 話	072-366-0011	姉妹・友好等都市提携 オンタリオ(米)、和歌山県日高川町						
市長	ふるかわ てるひと 古川 照人 (46歳)		副市長	高林 正啓					
第1期 任期31.4.26	議 長 山本 尚生		副議長	薦田 育子					
会派 構成	共 産 党	政 風 会	ソシヤリズム	森 田 謙 吾	みらい 創 新	大 阪 新 新 の 会	合 計	条 例 定 数	任 期
	3	3	3	2	2	1	1	15	31.4.30
沿 革			昭62. 10. 1 市制施行						

(29. 11. 1現在)

【概要】

(1) 人口

区 分	人 口 (人)	15歳未満 人口割合 (%)	15～64歳 人口割合 (%)	65歳以上 人口割合 (%)	世帯数 (世帯)
17.10. 1(国調)	58,208	14.6	68.2	17.2	21,807
22.10. 1(国調)	58,227	14.3	63.5	22.2	22,473
27.10. 1(国調)	57,792	13.8	59.4	26.8	22,982
29. 9. 1(推計)	58,085	—	—	—	23,455

(2) 人口動態

区 分	人口密度 (人/km <sup>2</sup> )	人口伸率 (%)	高齢化率 (%)	昼夜間 人口比率 (%)
17.10. 1(国調)	4,908	2.1	17.2	84.6
22.10. 1(国調)	4,910	0.2	22.2	88.0
27.10. 1(国調)	4,848	△0.7	26.8	—

(3) 面積

行政区域面積 (29.3.31現在)	11.92 km <sup>2</sup>
市街化区域面積 (29.3.31現在)	734 ha

(4) 有権者数(29.9現在)

男	女	計
22,453 人	25,582 人	48,035 人

【産業】

(1) 産業構造(27国調)

区 分	就業人口(人)	構成比(%)
第1次産業	220	0.9
第2次産業	4,741	19.7
第3次産業	17,618	73.2
計(分類不能含む)	24,056	100.0

(2) 農業・工業・商業

農 業	総農家数	経営耕地面積	
(27年・確報)	320 戸	10,987 a	
工 業	事業所数	従業者数	製造品出荷額
(26年・確報)	48 所	1,766 人	523 億円
商 業	事業所数	従業者数	年間商品販売額
(26年・確報)	304 所	2,243 人	549 億円

【行政職員】

(1) 職員数(29.4.1現在)

全 部 門	421 人 ( 7.3 人/人口千人)
普通会計 計	379 人 ( 6.5 人/人口千人)
一般行政	239 人 ( 4.1 人/人口千人)
特別行政	140 人 ( 2.4 人/人口千人)
その他の会計 計	42 人 ( 0.7 人/人口千人)
普通会計 類似団体 (28.4.1現在)	356 人 ( 61.53 人/人口万人)

(2) ラスパイレス指数

28. 4. 1	100.5
----------	-------

【施策】

(1) 平成29年度主要施策

(百万円)

(2) 今後の課題

(百万円)

項 目	予算額
(仮称) 第2子育て支援センター整備事業	21
子育て情報提供(アプリの作成・配信)事業	8
ICT活用推進事業	8
防犯活動推進事業(自動通話録音装置貸与事業)	1
消防車両等整備事業	53

項 目	事業費
子育て支援の充実	—
医療・介護の充実	—
教育・文化の充実	—
防災・防犯施策の充実	—
財政健全化・行政改革の推進	—

【祭・行事】 【通年】：市制施行30周年記念事業、〔1月〕：狭山神社戎祭、三都神社戎祭、〔4月・12月〕：桜まつり、〔4月〕：狭山地まつり、〔6月〕：龍神祭、〔10月〕：はばたきフェスタ、地車祭、〔11月〕：さやま芸術祭、産業まつり

【名産・特産品】 大野ぶどう

【財政】(1) 決算収支(普通会計)

(百万円、%)

	歳入	歳出	実質収支	単年度収支	実質収支比率	標準財政規模	経常収支比率	財政力指数
28年度	18,981	18,481	494	△ 294	4.3	11,579	97.6	0.707
27年度	19,463	18,673	789	128	6.8	11,628	93.9	0.701
26年度	19,036	18,308	661	△ 176	5.7	11,680	98.0	0.695

(2) 主な歳入・歳出

(百万円、%)

区分	28年度	構成比	27年度	構成比	26年度	構成比
歳入計	18,981	100.0	19,463	100.0	19,036	100.0
地方税	7,361	38.8	7,355	37.8	7,377	38.8
地方交付税	2,796	14.7	2,847	14.6	2,917	15.3
普通交付税	2,550	13.4	2,585	13.3	2,650	13.9
国・府支出金	4,441	23.4	4,534	23.3	4,215	22.1
地方債	1,623	8.6	1,541	7.9	1,638	8.6
歳出計	18,481	100.0	18,673	100.0	18,308	100.0
義務的経費計	10,405	56.3	10,117	54.2	10,464	57.2
人件費	3,791	20.5	3,834	20.5	3,854	21.1
扶助費	4,748	25.7	4,566	24.5	4,472	24.4
公債費	1,866	10.1	1,717	9.2	2,138	11.7
投資的経費計	1,342	7.3	1,701	9.1	1,222	6.7
普通建設事業費	1,342	7.3	1,701	9.1	1,222	6.7
単独事業費	1,050	5.7	853	4.6	912	5.0

(3) 公営企業等決算(28年度) (百万円)

上水道	経常損益	105
	利益剰余金	366
病院	経常損益	—
	利益剰余金	—
下水道	経常損益	8
	利益剰余金	8
	土地開発公社	面積 —
	保有土地(28年度末)	金額 —

(4) 積立金及び地方債の残高状況

(28年度) (百万円)

年度末現在高	財政調整基金	3,155
	減債基金	37
	その他特定目的基金	556
	積立金計	3,748
	住民一人あたり額	646千円
	都市平均	632千円
	地方債	16,612
	住民一人あたり額	286.2千円
	都市平均	289.3千円

(5) 健全化判断比率

(%)

	実質赤字比率	連結実質赤字比率	実質公債費比率	将来負担比率	( ) 早期健全化基準	[ ] 都市平均
28年度	— (13.11)	— (18.11)	3.9 【 4.7】	1.9 【 2.6】		
27年度	— (13.10)	— (18.10)	5.6 【 5.2】	— 【 6.4】		
26年度	— (13.09)	— (18.09)	7.4 【 5.6】	— 【 13.6】		

(6) 連結実質赤字比率の状況(主な会計)(28年度) (百万円、%)

区分	実質収支・資金不足(剰余)額	資金不足比率
一般会計等	494	
公営企業会計等	1,454	—
上水道事業会計		
病院事業会計		
下水道事業会計(うち解消可能資金不足額)	308 (0)	—
国民健康保険事業会計	627	
その他	185	
標準財政規模	11,579	
連結実質収支額	3,067	

(7) 将来負担比率の状況(28年度) (百万円)


	項目	金額	
将来負担額	連結実質赤字額	0	
	地方債現在高(一般会計)	16,612	
	公営企業債等繰入見込額	2,718	
	退職手当負担見込額	3,245	
	土地開発公社等の負債額等負担見込額	0	
	その他	7	
	小計	22,582	
	財源等	充当可能基金	4,035
		充当可能特定歳入	1,844
		基準財政需要額算入見込額	16,503
小計		22,382	

(8) 税収の状況

(百万円、%)

区分	28年度			27年度			26年度		
	収入済額(構成比)	徴収率		収入済額(構成比)	徴収率		収入済額(構成比)	徴収率	
税収計	7,361 (100.0)	95.6		7,355 (100.0)	94.6		7,377 (100.0)	92.9	
市町村民税	個人	3,538 (48.1)	97.3	3,504 (47.6)	96.2		3,448 (46.7)	95.0	
	法人	310 (4.2)	99.3	369 (5.0)	99.3		437 (5.9)	99.3	
	計	3,848 (52.3)	97.4	3,873 (52.7)	96.5		3,885 (52.7)	95.5	
固定資産税	土地	1,151 (15.6)	92.9	1,142 (15.5)	91.8		1,126 (15.3)	90.0	
	家屋	1,287 (17.5)	93.1	1,261 (17.1)	91.9		1,270 (17.2)	90.4	
	償却資産	268 (3.6)	92.1	282 (3.8)	91.1		287 (3.9)	89.2	
	計	2,706 (36.8)	92.9	2,685 (36.5)	91.8		2,683 (36.4)	90.1	



	所在地	〒599-0292 阪南市尾崎町35番地の1	花	さつき	木	まつ	鳥	—
	電話	072-471-5678	姉妹・友好等都市提携					
	市長	みずの けんじ 水野 謙 (63歳)	副市長	渡部 秀樹				
第1期 任期32.11.11	議長 上甲 誠	副議長 二神 勝	沿 革					
会派 構成	公明 3	立憲 2	市民 2	清 2	誠 2	早 2	無 1	合計 14
								条約定数 14
								任期 33.9.30
			平 3. 10. 1 市制施行					

(29. 11. 1現在)

【概要】

(1) 人口

区 分	人 口 (人)	15歳未満 人口割合 (%)	15~64歳 人口割合 (%)	65歳以上 人口割合 (%)	世帯数 (世帯)
17.10. 1(国調)	57,616	15.3	67.3	17.4	19,844
22.10. 1(国調)	56,646	14.3	63.2	22.5	20,500
27.10. 1(国調)	54,276	12.6	58.7	28.7	20,710
29. 9. 1(推計)	53,208	—	—	—	20,962

(2) 人口動態

区 分	人口密度 (人/km <sup>2</sup> )	人口伸率 (%)	高齢化率 (%)	昼夜間 人口比率 (%)
17.10. 1(国調)	1,596	△1.0	17.4	77.9
22.10. 1(国調)	1,569	△1.7	22.5	76.7
27.10. 1(国調)	1,501	△4.2	28.7	—

(3) 面積

行政区域面積 (29.3.31現在)	36.17 km <sup>2</sup>
市街化区域面積 (29.3.31現在)	1,194 ha

(4) 有権者数(29.9現在)

男	22,214 人	女	24,797 人	計	47,011 人
---	----------	---	----------	---	----------

【産業】

(1) 産業構造(27国調)

区 分	就業人口(人)	構成比(%)
第1次産業	362	1.6
第2次産業	5,111	22.3
第3次産業	16,319	71.2
計(分類不能含む)	22,905	100.0

(2) 農業・工業・商業

農 業	総農家数	経営耕地面積	
(27年・確報)	410 戸	11,605 a	
工 業	事業所数	従業者数	製造品出荷額
(26年・確報)	58 所	1,323 人	260 億円
商 業	事業所数	従業者数	年間商品販売額
(26年・確報)	269 所	1,722 人	289 億円

【行政職員】

(1) 職員数(29.4.1現在)

全 部 門	393 人 ( 7.0 人/人口千人)
普通会計 計	339 人 ( 6.1 人/人口千人)
一般行政	268 人 ( 4.8 人/人口千人)
特別行政	71 人 ( 1.3 人/人口千人)
その他の会計 計	54 人 ( 1.0 人/人口千人)
普通会計 類似団体 (28.4.1現在)	347 人 ( 61.53 人/人口万人)

(2) ラスパイレス指数

28. 4. 1	98.9
----------	------

【施策】

(1) 平成29年度主要施策

(百万円)

(2) 今後の課題

(百万円)

項 目	予算額
まちづくり推進事業	1.6
山中溪駅及び周辺整備事業	4.8
和泉鳥取駅及び周辺整備事業	187
阪南市公共交通基本計画策定事業	11
旅券(パスポート)発給事務事業	13

項 目	事業費
戦略的な行政経営の推進	—
子ども子育て支援	—
産業観光施策の振興	—
広域連携の推進	—
地域まちづくりの推進	—

【祭・行事】〔4月〕：桜まつり、〔8月〕：全日本ビーチバレージュニア男子選手権、〔10月〕：やくら祭り、〔11月〕：市健康マラソン大会、みんなのスポーツ祭

【名産・特産品】地酒、玉ねぎ、キャベツ、里芋、のり、養殖ワカメ、水なす、鯖

【財政】 (1) 決算収支 (普通会計)

(百万円、%)

	歳入	歳出	実質収支	単年度収支	実質収支比率	標準財政規模	経常収支比率	財政力指数
28年度	18,990	18,532	282	82	2.6	10,815	98.7	0.547
27年度	18,843	18,641	200	0	1.8	10,888	97.4	0.537
26年度	17,564	17,355	200	△7	1.9	10,639	99.8	0.533

(2) 主な歳入・歳出

(百万円、%)

区分	28年度	構成比	27年度	構成比	26年度	構成比
歳入計	18,990	100.0	18,843	100.0	17,564	100.0
地方税	5,761	30.3	5,654	30.0	5,444	31.0
地方交付税	4,213	22.2	4,287	22.8	4,214	24.0
普通交付税	3,952	20.8	4,012	21.3	3,944	22.5
国・府支出金	4,805	25.3	4,485	23.8	4,109	23.4
地方債	1,580	8.3	1,882	10.0	1,658	9.4
歳出計	18,532	100.0	18,641	100.0	17,355	100.0
義務的経費計	9,092	49.1	9,040	48.5	9,051	52.2
人件費	3,038	16.4	3,181	17.1	3,127	18.0
扶助費	4,484	24.2	4,139	22.2	4,075	23.5
公債費	1,570	8.5	1,720	9.2	1,849	10.7
投資的経費計	1,792	9.7	1,903	10.2	1,365	7.9
普通建設事業費	1,792	9.7	1,903	10.2	1,365	7.9
単独事業費	852	4.6	935	5.0	659	3.8

(3) 公営企業等決算(28年度) (百万円)

上水道	経常損益	99
	利益剰余金	815
病院	経常損益	△90
	利益剰余金	△3,859
下水道	単年度収支	0
	実質収支	0
	土地開発公社	面積
	保有土地(28年度末)	金額

(4) 積立金及び地方債の残高状況

(28年度) (百万円)

年度末現在高	財政調整基金	1,410
	減債基金	240
	その他特定目的基金	1,083
	積立金計	2,733
	住民一人あたり額	48.9千円
	都市平均	63.2千円
	地方債	17,127
	住民一人あたり額	306.2千円
	都市平均	289.3千円

(5) 健全化判断比率

(%)

	実質赤字比率	連結実質赤字比率	実質公債費比率	将来負担比率	( ) 早期健全化基準	[ ] 都市平均
28年度	— (13.21)	— (18.21)	9.1 【4.7】	67.8 【2.6】		
27年度	— (13.20)	— (18.20)	9.9 【5.2】	59.2 【6.4】		
26年度	— (13.23)	— (18.23)	9.7 【5.6】	56.8 【13.6】		

(6) 連結実質赤字比率の状況(主な会計)(28年度) (百万円、%)

区分	実質収支・資金不足(剰余)額	資金不足比率
一般会計等	282	
公営企業会計等		
上水道事業会計	783	—
病院事業会計	166	—
下水道事業会計(うち解消可能資金不足額)	0 (0)	—
国民健康保険事業会計	△287	
その他	172	
標準財政規模	10,815	
連結実質収支額	1,116	

(7) 将来負担比率の状況(28年度) (百万円)


	項目	金額	
将来負担額	連結実質赤字額	0	
	地方債現在高(一般会計)	17,127	
	公営企業債等繰入見込額	8,462	
	退職手当負担見込額	3,462	
	土地開発公社等の負債額等負担見込額	0	
	その他	1,302	
	小計	30,354	
	財源等	充当可能基金	3,017
		充当可能特定歳入	4,642
		基準財政需要額算入見込額	16,276
小計		23,935	

(8) 税収の状況

(百万円、%)

区分	28年度			27年度			26年度		
	収入済額(構成比)	徴収率		収入済額(構成比)	徴収率		収入済額(構成比)	徴収率	
税収計	5,761 (100.0)	95.1		5,654 (100.0)	90.5		5,444 (100.0)	93.2	
市町村民税	個人	2,481 (43.1)	95.5	2,468 (43.7)	94.7	2,458 (45.1)	94.0		
	法人	225 (3.9)	98.2	167 (3.0)	97.5	185 (3.4)	98.5		
	計	2,706 (47.0)	95.7	2,635 (46.6)	94.8	2,643 (48.6)	94.3		
固定資産税	土地	669 (11.6)	92.8	673 (11.9)	91.8	672 (12.3)	90.2		
	家屋	1,019 (17.7)	92.8	1,001 (17.7)	91.8	1,036 (19.0)	90.2		
	償却資産	257 (4.5)	98.6	250 (4.4)	99.0	247 (4.5)	99.9		
	計	1,945 (33.8)	93.5	1,924 (34.0)	92.7	1,955 (35.9)	91.3		



	所在地	〒618-8570 三島郡島本町桜井2丁目1番1号	花	やまぶき	木	楠	鳥	—
	電 話	075-961-5151	姉妹・友好等都市提携 フランクフォート(米)					
	町長	副町長						
	やまだ こうへい 山 田 紘 平 (33歳)							
第1期 任期33.4.20			沿 革					
議 長 川嶋 玲子 副議長 清水 貞治			昭15. 4. 1 町制施行					
会派 構成	島 民 マ ジ ン	公 明 会 ミ ニ ス ト リ ア ン	大 陸 新 の 会	無	合 計	条 例 定 数	任 期	
	5	2	2	2	1	14	33.4.29	

(29. 11. 1現在)

【概要】

(1) 人口

区 分	人 口 (人)	15歳未満 人口割合 (%)	15～64歳 人口割合 (%)	65歳以上 人口割合 (%)	世帯数 (世帯)
17.10. 1(国調)	29,052	14.8	68.0	16.9	10,867
22.10. 1(国調)	28,935	14.3	64.3	21.4	11,248
27.10. 1(国調)	29,983	14.7	59.7	25.6	12,012
29. 9. 1(推計)	29,933	—	—	—	12,126

(2) 人口動態

区 分	人口密度 (人/km <sup>2</sup> )	人口伸率 (%)	高齢化率 (%)	昼夜間 人口比率 (%)
17.10. 1(国調)	1,731	△3.6	16.9	77.0
22.10. 1(国調)	1,724	△0.4	21.4	76.2
27.10. 1(国調)	1,784	3.6	25.6	—

(3) 面積

行政区域面積 (29.3.31現在)	16.81 km <sup>2</sup>
市街化区域面積 (29.3.31現在)	337 ha

(4) 有権者数(29.9現在)

男	女	計
11,838 人	13,387 人	25,225 人

【産業】

(1) 産業構造(27国調)

区 分	就業人口(人)	構成比(%)
第1次産業	78	0.6
第2次産業	3,122	22.9
第3次産業	9,936	72.9
計(分類不能含む)	13,629	100.0

(2) 農業・工業・商業

農 業	総農家数	経営耕地面積	
(27年・確報)	141 戸	4,119 a	
工 業	事業所数	従業者数	製造品出荷額
(26年・確報)	16 所	1,641 人	608 億円
商 業	事業所数	従業者数	年間商品販売額
(26年・確報)	111 所	814 人	506 億円

【行政職員】

(1) 職員数(29.4.1現在)

全 部 門	267 人 ( 8.7 人/人口千人)
普通会計 計	238 人 ( 7.8 人/人口千人)
一般行政	155 人 ( 5.1 人/人口千人)
特別行政	83 人 ( 2.7 人/人口千人)
その他の会計 計	29 人 ( 0.9 人/人口千人)
普通会計 類似団体 (28.4.1現在)	198 人 ( 64.41 人/人口万人)

(2) ラスパイレス指数

28. 4. 1	99.3
----------	------

【施策】

(1) 平成29年度主要施策

(百万円)

(2) 今後の課題

(百万円)

項 目	予算額
第四小学校校舎増築等事業	845
学童保育の年齢拡大・施設整備	245
子ども読書活動推進事業	3
し尿処理に係る広域連携・施設解体設計等	70
JR島本駅西地区の線引き見直し等業務	4

項 目	事業費
JR島本駅西地区のまちづくり	—
行財政改革・広域連携の推進	—
子育て・教育環境の充実	—
高齢化への対応、健康づくり支援	—
商工振興・にぎわいづくり	—

【祭・行事】(8月)：島本夏まつり、(10月)：町民スポーツ祭、(11月)：文化祭、農林業祭

【名産・特産品】たけのこ、離宮の水関連商品

【財政】(1) 決算収支（普通会計）

(百万円、%)

	歳入	歳出	実質収支	単年度収支	実質収支比率	標準財政規模	経常収支比率	財政力指数
28年度	10,703	10,616	55	4	0.8	6,526	98.9	0.783
27年度	11,549	11,319	51	△ 4	0.8	6,373	95.9	0.778
26年度	10,473	10,381	55	△ 70	0.9	6,277	99.6	0.773

(2) 主な歳入・歳出

(百万円、%)

区 分	28年度	構成比	27年度	構成比	26年度	構成比
歳入計	10,703	100.0	11,549	100.0	10,473	100.0
地方税	4,624	43.2	4,729	40.9	4,662	44.5
地方交付税	1,339	12.5	1,349	11.7	1,256	12.0
普通交付税	1,093	10.2	1,085	9.4	998	9.5
国・府支出金	2,183	20.4	2,311	20.0	2,113	20.2
地方債	984	9.2	1,410	12.2	856	8.2
歳出計	10,616	100.0	11,319	100.0	10,381	100.0
義務的経費計	5,331	50.2	5,360	47.4	5,224	50.3
人件費	1,913	18.0	1,917	16.9	1,948	18.8
扶助費	2,359	22.2	2,277	20.1	2,109	20.3
公債費	1,059	10.0	1,166	10.3	1,166	11.2
投資的経費計	1,331	12.5	1,893	16.7	1,238	11.9
普通建設事業費	1,321	12.4	1,860	16.4	1,224	11.8
単独事業費	422	4.0	822	7.3	313	3.0

(3) 公営企業等決算(28年度) (百万円)

上水道	経常損益	81
	利益剰余金	967
病院	経常損益	—
	利益剰余金	—
下水道	単年度収支	14
	実質収支	14
	土地開発公社	面積
	保有土地(28年度末)	金額

(4) 積立金及び地方債の残高状況

(28年度) (百万円)

年度末現在高	財政調整基金	1,413
	減債基金	1,126
	その他特定目的基金	1,724
	積立金計	4,263
	住民一人あたり額	139.0千円
	町村平均	168.6千円
	地方債	10,965
	住民一人あたり額	357.6千円
	町村平均	334.6千円

(5) 健全化判断比率

(%)

	実質赤字比率	連結実質赤字比率	実質公債費比率	将来負担比率	( ) 早期健全化基準
28年度	— (14.22)	— (19.22)	5.6 【9.6】	— 【6.8】	【 】町村平均
27年度	— (14.28)	— (19.28)	6.9 【10.5】	— 【16.8】	
26年度	— (14.32)	— (19.32)	7.9 【11.2】	— 【18.9】	

(6) 連結実質赤字比率の状況(主な会計)(28年度) (百万円、%)

区 分	実質収支・ 資金不足 (剰余)額	資金 不足 比率
一般会計等	55	
公営企業会計等	1,447	—
上水道事業会計		
病院事業会計		
下水道事業会計 (うち解消可能資金不足額)	14 (0)	—
国民健康保険事業会計	176	
その他	112	
標準財政規模	6,526	
連結実質収支額	1,805	

(7) 将来負担比率の状況(28年度) (百万円)

	項 目	金 額	
将来負担額	連結実質赤字額	0	
	地方債現在高(一般会計)	10,965	
	公営企業債等繰入見込額	3,778	
	退職手当負担見込額	1,233	
	土地開発公社等の負債額等負担見込額	14	
	その他	10	
	小計	16,001	
	財源等	充当可能基金	4,881
		充当可能特定歳入	3,207
		基準財政需要額算入見込額	10,422
小計		18,509	


(8) 税収の状況

(百万円、%)

区分	28年度			27年度			26年度		
	収入済額(構成比)	徴収率		収入済額(構成比)	徴収率		収入済額(構成比)	徴収率	
税収計	4,624 (100.0)	94.5		4,729 (100.0)	94.3		4,662 (100.0)	93.9	
市町村民税	個人	1,779 (38.5)	97.4	1,767 (37.4)	96.8		1,781 (38.2)	96.2	
	法人	491 (10.6)	99.6	646 (13.7)	99.7		559 (12.0)	99.9	
	計	2,270 (49.1)	97.8	2,413 (51.0)	97.5		2,340 (50.2)	97.1	
固定資産税	土地	663 (14.3)	97.7	661 (14.0)	97.3		661 (14.2)	97.1	
	家屋	821 (17.7)	97.7	780 (16.5)	97.2		785 (16.8)	97.1	
	償却資産	358 (7.7)	100.0	373 (7.9)	100.0		374 (8.0)	100.0	
	計	1,842 (39.8)	98.1	1,814 (38.4)	97.8		1,820 (39.0)	97.6	





	所在地	〒563-0292 豊能郡豊能町余野414番地の1	花	タンボポ	木	スギ	鳥	ウグイス
	電話	072-739-0001	姉妹・友好等都市提携					
町長	池田 勇夫 (78歳)		副町長		乾 晃夫			
第2期 任期32.10.12	議長 橋本 謙司		副議長 永谷 幸弘		沿 革			
会派 構成	無		合計	条例 定数	任期		昭52. 4. 1 町制施行	
	12		12	12	33.9.29			

(29. 11. 1現在)

【概要】

(1) 人口

区 分	人 口 (人)	15歳未満 人口割合 (%)	15～64歳 人口割合 (%)	65歳以上 人口割合 (%)	世帯数 (世帯)
17.10. 1(国調)	23,928	11.6	68.8	19.3	7,925
22.10. 1(国調)	21,989	9.6	62.9	27.6	7,871
27.10. 1(国調)	19,934	7.9	53.2	38.9	7,760
29. 9. 1(推計)	19,170	—	—	—	7,741

(2) 人口動態

区 分	人口密度 (人/km <sup>2</sup> )	人口伸率 (%)	高齢化率 (%)	昼夜間 人口比率 (%)
17.10. 1(国調)	696	△7.0	19.3	63.9
22.10. 1(国調)	640	△8.1	27.6	65.8
27.10. 1(国調)	581	△9.3	38.9	—

(3) 面積

行政区域面積 (29.3.31現在)	34.34 km <sup>2</sup>
市街化区域面積 (29.3.31現在)	315 ha

(4) 有権者数(29.9現在)

男	女	計
8,633 人	9,663 人	18,296 人

【産業】

(1) 産業構造(27国調)

区 分	就業人口(人)	構成比(%)
第1次産業	184	2.2
第2次産業	1,473	17.9
第3次産業	6,394	77.7
計(分類不能含む)	8,225	100.0

(2) 農業・工業・商業

農 業 (27年・確報)	総農家数 321 戸	経営耕地面積 17,442 a
工 業 (26年・確報)	事業所数 13 所	従業者数 200 人
商 業 (26年・確報)	事業所数 50 所	従業者数 414 人
		製造品出荷額 20 億円
		年間商品販売額 53 億円

【行政職員】

(1) 職員数(29.4.1現在)

全 部 門	173 人 ( 8.5 人/人口千人)
普通会計 計	152 人 ( 7.4 人/人口千人)
一般行政	123 人 ( 6.0 人/人口千人)
特別行政	29 人 ( 1.4 人/人口千人)
その他の会計 計	21 人 ( 1.0 人/人口千人)
普通会計 類似団体 (28.4.1現在)	134 人 ( 64.41 人/人口万人)

(2) ラスパイレス指数

28. 4. 1	92.4
----------	------

【施策】

(1) 平成29年度主要施策

(百万円)

項 目	予算額
小中学校施設整備事業	50
吉川消防分団詰所等移転新築事業	39
住宅流通・多様化促進事業	11
豊能町役場本庁舎整備基本構想策定事業	7
農×観光戦略ネットワーク運営事業	5

(2) 今後の課題

(百万円)

項 目	事業費
地域の活性化	—
農×観光戦略の推進	—
安心・安全のまちづくり	—
小中一貫教育・学校再配置	—
シティブロモーションの推進	—

【祭・行事】 [3月]: 高山真菜まつり、[11月]: とよのまつり

【名産・特産品】 真菜漬、かあちゃん漬、かあちゃんみそ、柚子豆、しいたけ、トマト、豊能みかげ豆

【財政】 (1) 決算収支 (普通会計)

(百万円、%)

	歳入	歳出	実質収支	単年度収支	実質収支比率	標準財政規模	経常収支比率	財政力指数
28年度	6,753	6,563	145	△ 164	3.2	4,498	97.5	0.510
27年度	6,841	6,491	309	99	6.7	4,640	90.9	0.513
26年度	6,450	6,103	210	47	4.6	4,523	98.0	0.525

(2) 主な歳入・歳出

(百万円、%)

区分	28年度	構成比	27年度	構成比	26年度	構成比
歳入計	6,753	100.0	6,841	100.0	6,450	100.0
地方税	1,918	28.4	1,952	28.5	2,011	31.2
地方交付税	2,119	31.4	2,242	32.8	2,031	31.5
普通交付税	1,811	26.8	1,881	27.5	1,745	27.1
国・府支出金	1,012	15.0	919	13.4	823	12.8
地方債	369	5.5	508	7.4	471	7.3
歳出計	6,563	100.0	6,491	100.0	6,103	100.0
義務的経費計	2,885	44.0	3,062	47.2	3,204	52.5
人件費	1,752	26.7	1,983	30.5	2,113	34.6
扶助費	601	9.2	561	8.6	538	8.8
公債費	533	8.1	518	8.0	552	9.0
投資的経費計	369	5.6	489	7.5	267	4.4
普通建設事業費	317	4.8	435	6.7	190	3.1
単独事業費	109	1.7	275	4.2	93	1.5

(3) 公営企業等決算(28年度) (百万円)

上水道	経常損益	△ 75
	利益剰余金	12
病院	経常損益	—
	利益剰余金	—
下水道	単年度収支	△ 59
	実質収支	35
土地開発公社	面積	—
保有土地(28年度末)	金額	—

(4) 積立金及び地方債の残高状況

(28年度) (百万円)

年度末現在高	財政調整基金	2,215
	減債基金	1
	その他特定目的基金	1,040
	積立金計	3,256
	住民一人あたり額	159.2千円
	町村平均	168.6千円
	地方債	6,035
	住民一人あたり額	295.0千円
	町村平均	334.6千円

(5) 健全化判断比率

(%)

	実質赤字比率	連結実質赤字比率	実質公債費比率	将来負担比率	( ) 早期健全化基準	【 】 町村平均
28年度	— (15.00)	— (20.00)	5.6 【 9.6】	— 【 6.8】		
27年度	— (15.00)	— (20.00)	5.8 【 10.5】	6.2 【 16.8】		
26年度	— (15.00)	— (20.00)	6.1 【 11.2】	27.9 【 18.9】		

(6) 連結実質赤字比率の状況(主な会計)(28年度) (百万円、%)

区分	実質収支・ 資金不足 額(剰余)	資金 不足 比率
一般会計等	145	
公営企業会計等	613	—
上水道事業会計		
病院事業会計		
下水道事業会計 (うち解消可能資金不足額)	35 (0)	—
国民健康保険事業会計	222	
その他	183	
標準財政規模	4,498	
連結実質収支額	1,198	

(7) 将来負担比率の状況(28年度) (百万円)

	項目	金額	
将来負担額	連結実質赤字額	0	
	地方債現在高(一般会計)	6,035	
	公営企業債等繰入見込額	1,357	
	退職手当負担見込額	1,912	
	土地開発公社等の負債額等負担見込額	0	
	その他	775	
	小計	10,079	
	財源等	充当可能基金	3,651
		充当可能特定歳入	0
		基準財政需要額算入見込額	6,793
小計		10,444	

(8) 税収の状況

(百万円、%)

区分	28年度			27年度			26年度		
	収入済額(構成比)	徴収率		収入済額(構成比)	徴収率		収入済額(構成比)	徴収率	
税収計	1,918 (100.0)	97.8		1,952 (100.0)	97.6		2,011 (100.0)	96.9	
市町村民税	個人	1,143 (59.6)	98.6	1,176 (60.3)	98.3		1,216 (60.5)	98.4	
	法人	41 (2.1)	87.1	30 (1.6)	83.6		29 (1.4)	83.2	
	計	1,184 (61.7)	98.2	1,206 (61.8)	97.9		1,245 (61.9)	98.0	
固定資産税	土地	192 (10.0)	97.0	198 (10.2)	97.0		198 (9.9)	94.9	
	家屋	329 (17.2)	97.0	332 (17.0)	97.0		350 (17.4)	94.9	
	償却資産	135 (7.1)	97.0	141 (7.2)	97.0		143 (7.1)	94.9	
	計	656 (34.2)	97.0	671 (34.4)	97.0		691 (34.4)	94.9	



# の 能 勢 町

【全国地方公共団体コード】 27322⑧  
 【キャッチフレーズ】 おおさかのてっぺん ふるさと能勢に生きる幸せ  
 一心と知恵と力を出し合うまちづくり  
 【インターネットホームページ】 <http://www.town.nose.osaka.jp/>



所在地	〒563-0392 豊能郡能勢町宿野28番地
電 話	072-734-0001
町長	副町長
う え も り か ず し げ 上 森 一 成 (57歳)	東 良 勝
第1期 任期32.10.23	議 長 中 植 昭 彦 副議長 西 河 巧
会派 構成	公 共 無 明 産 2 1 9
合計	条 例 定 数 12
任期	33.4.30

花	ササユリ	木	けやき	鳥	—
姉妹・友好等都市提携 大阪府吹田市					
沿 革					
昭31. 9. 30	合体（町制施行）西能勢村 歌垣村 田尻村				
昭34. 5. 3	編入 東郷村				

## 【概要】

(29. 11. 1現在)

### (1) 人口

区 分	人 口 (人)	15歳未満 人口割合 (%)	15～64歳 人口割合 (%)	65歳以上 人口割合 (%)	世帯数 (世帯)
17.10. 1(国調)	12,897	13.9	63.5	22.6	3,844
22.10. 1(国調)	11,650	10.2	62.4	27.3	3,853
27.10. 1(国調)	10,256	8.0	57.2	34.8	3,717
29. 9. 1(推計)	9,699	—	—	—	3,644

### (2) 人口動態

区 分	人口密度 (人/km <sup>2</sup> )	人口伸率 (%)	高齢化率 (%)	昼夜間 人口比率 (%)
17.10. 1(国調)	131	△9.1	22.6	85.7
22.10. 1(国調)	118	△9.7	27.3	85.8
27.10. 1(国調)	104	△12.0	34.8	—

### (3) 面積

行政区域面積 (29.3.31現在)	98.75 km <sup>2</sup>
市街化区域面積 (29.3.31現在)	103 ha

### (4) 有権者数(29.9現在)

男	女	計
4,514 人	4,862 人	9,376 人

## 【産業】

### (1) 産業構造(27国調)

区 分	就業人口(人)	構成比(%)
第1次産業	527	10.4
第2次産業	1,037	20.5
第3次産業	3,228	64.0
計(分類不能含む)	5,047	100.0

### (2) 農業・工業・商業

農 業	総農家数	経営耕地面積	
(27年・確報)	996 戸	65,459 a	
工 業	事業所数	従業者数	製造品出荷額
(26年・確報)	27 所	609 人	83 億円
商 業	事業所数	従業者数	年間商品販売額
(26年・確報)	65 所	324 人	46 億円

## 【行政職員】

### (1) 職員数(29.4.1現在)

全 部 門	107 人 ( 10.1 人/人口千人)
普通会計 計	88 人 ( 8.3 人/人口千人)
一般行政	69 人 ( 6.5 人/人口千人)
特別行政	19 人 ( 1.8 人/人口千人)
その他の会計 計	19 人 ( 1.8 人/人口千人)
普通会計 類似団体 (28.4.1現在)	112 人 ( 102.97 人/人口万人)

### (2) ラスパイレス指数

28. 4. 1	96.7
----------	------

## 【施策】

### (1) 平成29年度主要施策

(百万円)

項 目	予算額
学力向上支援事業	3
子育て支援金（入学祝金）事業	5
子育て・家庭教育支援事業	4
観光拠点施設等整備事業	6
公共施設再編事業	10

### (2) 今後の課題

(百万円)

項 目	事業費
子ども子育て支援の充実	—
地域福祉の充実	—
公共施設の再編整備	—
地域経済の振興	—

【祭・行事】 [1月]：天王のキツネがえり、[5月]：長谷のおん田祭、[6月]：能勢人形浄瑠璃公演、[10月]：町内神社秋祭、大阪のてっぺんフェスティバル、[11月]：能勢文化フェスティバル

【名産・特産品】 栗、しいたけ、炭、米

【財政】(1) 決算収支（普通会計）

(百万円、%)

	歳入	歳出	実質収支	単年度収支	実質収支比率	標準財政規模	経常収支比率	財政力指数
28年度	5,200	5,019	181	26	5.3	3,424	97.1	0.419
27年度	9,348	9,191	154	△ 160	4.5	3,389	94.9	0.426
26年度	6,049	5,606	314	31	9.6	3,271	96.3	0.434

(2) 主な歳入・歳出

(百万円、%)

区分	28年度	構成比	27年度	構成比	26年度	構成比
歳入計	5,200	100.0	9,348	100.0	6,049	100.0
地方税	1,192	22.9	1,212	13.0	1,249	20.6
地方交付税	2,005	38.6	1,965	21.0	1,832	30.3
普通交付税	1,720	33.1	1,658	17.7	1,555	25.7
国・府支出金	738	14.2	1,924	20.6	766	12.7
地方債	219	4.2	1,295	13.9	940	15.5
歳出計	5,019	100.0	9,191	100.0	5,606	100.0
義務的経費計	2,031	40.5	1,972	21.5	1,986	35.4
人件費	1,077	21.5	1,078	11.7	1,142	20.4
扶助費	504	10.0	484	5.3	464	8.3
公債費	450	9.0	410	4.5	380	6.8
投資的経費計	252	5.0	4,420	48.1	1,369	24.4
普通建設事業費	217	4.3	4,274	46.5	1,231	22.0
単独事業費	141	2.8	1,970	21.4	907	16.2

(3) 公営企業等決算(28年度) (百万円)

上水道	経常損益	△ 14
	利益剰余金	2
病院	経常損益	—
	利益剰余金	—
下水道	単年度収支	△ 5
	実質収支	10
	土地開発公社	面積
	保有土地(28年度末)	金額

(4) 積立金及び地方債の残高状況

(28年度) (百万円)

年度末現在高	財政調整基金	1,462
	減債基金	0
	その他特定目的基金	730
	積立金計	2,193
	住民一人あたり額	206.5千円
	町村平均	168.6千円
	地方債	5,791
	住民一人あたり額	545.5千円
	町村平均	334.6千円

(5) 健全化判断比率

(%)

	実質赤字比率	連結実質赤字比率	実質公債費比率	将来負担比率	( ) 早期健全化基準	【 】 町村平均
28年度	— (15.00)	— (20.00)	14.0 【 9.6】	125.5 【 6.8】		
27年度	— (15.00)	— (20.00)	12.9 【 10.5】	128.6 【 16.8】		
26年度	— (15.00)	— (20.00)	12.7 【 11.2】	74.6 【 18.9】		

(6) 連結実質赤字比率の状況(主な会計)(28年度) (百万円、%)

区分	実質収支・資金不足(剰余)額	資金不足比率
一般会計等	181	—
公営企業会計等	821	—
上水道事業会計		
病院事業会計		
下水道事業会計	10	—
(うち解消可能資金不足額)	(0)	
国民健康保険事業会計	184	
その他	30	
標準財政規模	3,424	
連結実質収支額	1,225	

(7) 将来負担比率の状況(28年度) (百万円)


	項目	金額	
将来負担額	連結実質赤字額	0	
	地方債現在高(一般会計)	5,826	
	公営企業債等繰入見込額	4,899	
	退職手当負担見込額	886	
	土地開発公社等の負債額等負担見込額	0	
	その他	443	
	小計	12,054	
	財源等	充当可能基金	2,426
		充当可能特定歳入	0
		基準財政需要額算入見込額	5,900
小計		8,326	

(8) 税収の状況

(百万円、%)

区分	28年度			27年度			26年度		
	収入済額(構成比)	徴収率		収入済額(構成比)	徴収率		収入済額(構成比)	徴収率	
税収計	1,192 (100.0)	95.2		1,212 (100.0)	94.7		1,249 (100.0)	93.4	
市町村民税	個人	418 (35.0)	95.6	427 (35.2)	95.5		454 (36.3)	94.8	
	法人	40 (3.4)	95.6	41 (3.4)	95.4		41 (3.3)	94.2	
	計	458 (38.4)	95.6	468 (38.6)	95.5		495 (39.6)	94.7	
固定資産税	土地	122 (10.2)	90.1	123 (10.2)	88.6		125 (10.0)	86.3	
	家屋	230 (19.3)	90.1	229 (18.9)	88.6		247 (19.8)	86.3	
	償却資産	286 (24.0)	100.0	297 (24.5)	100.0		286 (22.9)	100.0	
	計	638 (53.5)	94.3	649 (53.5)	93.5		658 (52.7)	91.8	



	所在地	〒595-0805 泉北郡忠岡町忠岡東1丁目34番1号	花	さつき	木	くす	鳥	—
	電 話	0725-22-1122	姉妹・友好等都市提携 ノーザンビーチーズ(豪)					
	町長	和田 善臣 わ だ き ち へ (77歳)	副町長					
第4期 任期32.10.23	議 長	和田 善臣	副議長	北村 孝				
沿革	昭14. 10. 1 町制施行							
会派 構成	共 呈 公 自 産 祥 会 無 3 3 2 1 3	合計	条例 定数	任 期				
		12	12	31.4.30				

(29. 11. 1現在)

【概要】

(1) 人口

区 分	人 口 (人)	15歳未満 人口割合 (%)	15～64歳 人口割合 (%)	65歳以上 人口割合 (%)	世帯数 (世帯)
17.10. 1(国調)	17,586	15.9	64.3	19.8	6,280
22.10. 1(国調)	18,149	15.5	61.1	23.4	6,744
27.10. 1(国調)	17,298	13.9	58.7	27.4	6,726
29. 9. 1(推計)	17,014	—	—	—	6,807

(2) 人口動態

区 分	人口密度 (人/km <sup>2</sup> )	人口伸率 (%)	高齢化率 (%)	昼夜間 人口比率 (%)
17.10. 1(国調)	4,364	0.4	19.8	94.5
22.10. 1(国調)	4,504	3.2	23.4	92.7
27.10. 1(国調)	4,357	△4.7	27.4	—

(3) 面積

行政区域面積 (29.3.31現在)	3.97 km <sup>2</sup>
市街化区域面積 (29.3.31現在)	397 ha

(4) 有権者数(29.9現在)

男	女	計
6,712 人	7,295 人	14,007 人

【産業】

(1) 産業構造(27国調)

区 分	就業人口(人)	構成比(%)
第1次産業	42	0.6
第2次産業	2,010	27.9
第3次産業	4,891	67.8
計(分類不能含む)	7,212	100.0

(2) 農業・工業・商業

農 業	総農家数	経営耕地面積	
(27年・確報)	68 戸	1,763 a	
工 業	事業所数	従業者数	製造品出荷額
(26年・確報)	67 所	1,762 人	543 億円
商 業	事業所数	従業者数	年間商品販売額
(26年・確報)	111 所	612 人	230 億円

【行政職員】

(1) 職員数(29.4.1現在)

全 部 門	175 人 ( 10.0 人/人口千人)
普通会計 計	153 人 ( 8.8 人/人口千人)
一般行政	93 人 ( 5.3 人/人口千人)
特別行政	60 人 ( 3.4 人/人口千人)
その他の会計 計	22 人 ( 1.3 人/人口千人)
普通会計 類似団体 (28.4.1現在)	150 人 ( 85.86 人/人口万人)

(2) ラスパイレス指数

28. 4. 1	99.6
----------	------

【施策】

(1) 平成29年度主要施策

(百万円)

(2) 今後の課題

(百万円)

項 目	予算額	項 目	事業費
忠岡町ブランド創造事業	14	子ども子育て支援の充実	—
通学路交通安全対策事業	3	高齢者福祉の充実	—
高規格救急自動車整備事業	35	学校教育施設環境の充実	—
英語教育関係事業	8	行財政改革の推進	—
あすなろ未来塾事業	5	広域連携の推進	—

【祭・行事】(8月)：墓店、盆踊り大会、(10月)：だんじり祭り、町民体育大会、(11月)：商工カーニバル

【名産・特産品】毛布、ニット製品、カーペット、合板

【財政】(1) 決算収支（普通会計）

(百万円、%)

	歳入	歳出	実質収支	単年度収支	実質収支比率	標準財政規模	経常収支比率	財政力指数
28年度	6,409	6,400	9	4	0.2	4,144	112.7	0.568
27年度	6,460	6,455	5	1	0.1	4,181	113.6	0.563
26年度	7,013	6,937	4	△ 245	0.1	4,064	113.3	0.563

(2) 主な歳入・歳出

(百万円、%)

区分	28年度	構成比	27年度	構成比	26年度	構成比
歳入計	6,409	100.0	6,460	100.0	7,013	100.0
地方税	2,339	36.5	2,263	35.0	2,312	33.0
地方交付税	1,722	26.9	1,728	26.7	1,650	23.5
普通交付税	1,457	22.7	1,455	22.5	1,368	19.5
国・府支出金	1,003	15.6	949	14.7	1,143	16.3
地方債	397	6.2	458	7.1	744	10.6
歳出計	6,400	100.0	6,455	100.0	6,937	100.0
義務的経費計	3,323	51.9	3,341	51.8	3,197	46.1
人件費	1,278	20.0	1,386	21.5	1,240	17.9
扶助費	1,108	17.3	1,040	16.1	1,019	14.7
公債費	936	14.6	915	14.2	938	13.5
投資的経費計	194	3.0	180	2.8	926	13.3
普通建設事業費	194	3.0	180	2.8	913	13.2
単独事業費	133	2.1	180	2.8	742	10.7

(3) 公営企業等決算(28年度) (百万円)

上水道	経常損益	20
	利益剰余金	322
病院	経常損益	—
	利益剰余金	—
下水道	単年度収支	△ 59
	実質収支	△ 30
	土地開発公社	面積
	保有土地(28年度末)	金額

(4) 積立金及び地方債の残高状況

(28年度) (百万円)

年度末現在高	財政調整基金	260
	減債基金	0
	その他特定目的基金	148
	積立金計	408
	住民一人あたり額	234千円
	町村平均	168.6千円
	地方債	8,117
	住民一人あたり額	465.8千円
	町村平均	334.6千円

(5) 健全化判断比率

(%)

	実質赤字比率	連結実質赤字比率	実質公債費比率	将来負担比率	( ) 早期健全化基準	【 】 町村平均
28年度	— (15.00)	— (20.00)	19.3 【 9.6】	103.5 【 6.8】		
27年度	— (15.00)	— (20.00)	19.7 【 10.5】	111.9 【 16.8】		
26年度	— (15.00)	— (20.00)	19.6 【 11.2】	126.1 【 18.9】		

(6) 連結実質赤字比率の状況(主な会計)(28年度) (百万円、%)

区分	実質収支・資金不足(剰余)額	資金不足比率
一般会計等	9	
公営企業会計等	249	—
上水道事業会計		
病院事業会計		
下水道事業会計(うち解消可能資金不足額)	0 (208)	—
国民健康保険事業会計	△ 88	
その他	19	
標準財政規模	4,144	
連結実質収支額	189	

(7) 将来負担比率の状況(28年度) (百万円)

	項目	金額	
将来負担額	連結実質赤字額	0	
	地方債現在高(一般会計)	8,117	
	公営企業債等繰入見込額	4,573	
	退職手当負担見込額	1,183	
	土地開発公社等の負債額等負担見込額	0	
	その他	300	
	小計	14,173	
	財源等	充当可能基金	447
		充当可能特定歳入	2,147
		基準財政需要額算入見込額	7,914
小計		10,508	

(8) 税収の状況

(百万円、%)

区分	28年度			27年度			26年度		
	収入済額(構成比)	徴収率		収入済額(構成比)	徴収率		収入済額(構成比)	徴収率	
税収計	2,339 (100.0)	95.6		2,263 (100.0)	94.7		2,312 (100.0)	94.0	
市町村民税	個人	716 (30.6)	95.8	699 (30.9)	95.4	690 (29.8)	95.1		
	法人	176 (7.5)	99.4	138 (6.1)	99.4	204 (8.8)	99.4		
	計	892 (38.2)	96.4	837 (37.0)	96.0	894 (38.7)	96.0		
固定資産税	土地	520 (22.3)	94.3	520 (23.0)	92.4	524 (22.6)	91.6		
	家屋	399 (17.1)	94.5	392 (17.3)	94.0	390 (16.9)	91.9		
	償却資産	152 (6.5)	97.0	140 (6.2)	95.8	129 (5.6)	95.4		
	計	1,071 (45.8)	94.8	1,052 (46.5)	93.4	1,043 (45.1)	92.2		





	所在地	〒590-0495 泉南郡熊取町野田1丁目1番1号	花	ひまわり	木	梅	鳥	メジロ	
	電 話	072-452-1001	姉妹・友好等都市提携 ミルデューラ(豪)						
	町長	ふじはら としじ 藤原 敏 司 (65歳)	副町長	中尾 清彦					
第1期 任期32.1.26	議 長	坂上巳生男	副議長	文野 慎治					
沿 革	昭26. 11. 3 町制施行 昭55. 5. 1 境界変更 泉佐野鶴原、上瓦屋の一部 平25. 7. 1 境界変更 貝塚市三ツ松の一部								
会派 構成	共 産 3	熊 愛 の 会 2	公 明 2	未 来 3	新 学 ライフ 2	新 政 ライフ 2	合 計	条 例 定 数 14	任 期 31.4.30

(29. 11. 1現在)

【概要】

(1) 人口

区 分	人 口 (人)	15歳未満 人口割合 (%)	15~64歳 人口割合 (%)	65歳以上 人口割合 (%)	世帯数 (世帯)
17.10. 1(国調)	44,505	14.9	69.4	15.6	15,070
22.10. 1(国調)	45,069	14.9	64.8	20.3	15,768
27.10. 1(国調)	44,435	14.0	60.2	25.8	16,483
29. 9. 1(推計)	44,165	—	—	—	16,692

(2) 人口動態

区 分	人口密度 (人/km <sup>2</sup> )	人口伸率 (%)	高齢化率 (%)	昼夜間 人口比率 (%)
17.10. 1(国調)	2,589	3.7	15.6	76.3
22.10. 1(国調)	2,616	1.3	20.3	79.3
27.10. 1(国調)	2,577	△1.5	25.8	—

(3) 面積

行政区域面積 (29.3.31現在)	17.24 km <sup>2</sup>
市街化区域面積 (29.3.31現在)	925 ha

(4) 有権者数(29.9現在)

男	女	計
17,365 人	18,867 人	36,232 人

【産業】

(1) 産業構造(27国調)

区 分	就業人口(人)	構成比(%)
第 1 次 産 業	306	1.6
第 2 次 産 業	4,470	23.0
第 3 次 産 業	14,103	72.6
計(分類不能含む)	19,430	100.0

(2) 農業・工業・商業

農 業 (27年・確報)	総農家数 334 戸	経営耕地面積 12,716 a
工 業 (26年・確報)	事業所数 42 所	従業者数 1,118 人
商 業 (26年・確報)	事業所数 196 所	従業者数 1,032 人
		製造品出荷額 226 億円
		年間商品販売額 226 億円

【行政職員】

(1) 職員数(29.4.1現在)

全 部 門	328 人 ( 7.4 人/人口千人)
普通会計 計	285 人 ( 6.5 人/人口千人)
一般行政	251 人 ( 5.7 人/人口千人)
特別行政	34 人 ( 0.8 人/人口千人)
その他の会計 計	43 人 ( 1.0 人/人口千人)
普通会計 類似団体 (28.4.1現在)	284 人 ( 64.41 人/人口万人)

(2) ラスパイレス指数

28. 4. 1	96.6
----------	------

【施策】

(1) 平成29年度主要施策

(百万円)

(2) 今後の課題

(百万円)

項 目	予算額
消防団分団庫耐震改修等の実施	122
町立中学校空調設備の整備	110
指定管理者による学童保育の運営	100
介護予防事業の拡充	9
産業活性化基金を活用した創業支援	7

項 目	事業費
熊取アトムサイエンスパーク構想の推進	—
産業振興によるまちの活性化	—
公共施設マネジメントの推進	—

【祭・行事】 [1月]: 青年団駅伝競走大会、[3月]: くまとりロードレース、[4月]: 永楽桜まつり、[7月]: セタ in 煉瓦館、  
[9~10月]: 町民総合体育大会、[10月]: だんじり祭、[11月]: 町民文化祭、くまとり太極拳フェスティバル、  
[12月]: 熊取ふれあい農業祭、くまとりイルミネーションナイト

【名産・特産品】 タオル、綿布、水なす、ふき、紅ズイキ、たまねぎ、さといも、キャベツ、葉ごぼう、白菜

**【財政】 (1) 決算収支 (普通会計)**

(百万円、%)

	歳入	歳出	実質収支	単年度収支	実質収支比率	標準財政規模	経常収支比率	財政力指数
28年度	12,759	12,704	52	△ 1	0.6	8,006	99.9	0.641
27年度	13,393	13,295	53	0	0.7	7,982	94.0	0.640
26年度	12,115	11,992	53	△ 14	0.7	7,762	96.8	0.630

**(2) 主な歳入・歳出**

(百万円、%)

区分	28年度	構成比	27年度	構成比	26年度	構成比
歳入計	12,759	100.0	13,393	100.0	12,115	100.0
地方税	4,151	32.5	4,205	31.4	4,235	35.0
地方交付税	2,476	19.4	2,459	18.4	2,353	19.4
普通交付税	2,288	17.9	2,265	16.9	2,153	17.8
国・府支出金	2,551	20.0	2,882	21.5	2,407	19.9
地方債	838	6.6	1,327	9.9	1,053	8.7
歳出計	12,704	100.0	13,295	100.0	11,992	100.0
義務的経費計	6,269	49.3	5,935	44.6	5,914	49.3
人件費	2,548	20.1	2,455	18.5	2,501	20.9
扶助費	2,585	20.3	2,322	17.5	2,192	18.3
公債費	1,136	8.9	1,158	8.7	1,221	10.2
投資的経費計	992	7.8	1,828	13.7	1,191	9.9
普通建設事業費	992	7.8	1,828	13.7	1,177	9.8
単独事業費	586	4.6	798	6.0	738	6.2

**(3) 公営企業等決算(28年度) (百万円)**

上水道	経常損益	77
	利益剰余金	1,528
病院	経常損益	—
	利益剰余金	—
下水道	単年度収支	0
	実質収支	0
	土地開発公社	面積 0.8ha
	保有土地(28年度末)	金額 714

**(4) 積立金及び地方債の残高状況**

(28年度) (百万円)

年度末現在高	財政調整基金	1,071
	減債基金	616
	その他特定目的基金	2,272
	積立金計	3,959
	住民一人あたり額	89.9千円
	町村平均	168.6千円
	地方債	8,663
	住民一人あたり額	196.7千円
	町村平均	334.6千円

**(5) 健全化判断比率**

(%)

	実質赤字比率	連結実質赤字比率	実質公債費比率	将来負担比率	( ) 早期健全化基準
28年度	— (13.75)	— (18.75)	7.4 【9.6】	1.3 【6.8】	【 】町村平均
27年度	— (13.75)	— (18.75)	8.4 【10.5】	4.4 【16.8】	
26年度	— (13.81)	— (18.81)	8.7 【11.2】	7.5 【18.9】	

**(6) 連結実質赤字比率の状況(主な会計)(28年度) (百万円、%)**

区分	実質収支・資金不足(剰余)額	資金不足比率
一般会計等	52	—
公営企業会計等	484	—
上水道事業会計		
病院事業会計		
下水道事業会計	0	—
(うち解消可能資金不足額)	(0)	
国民健康保険事業会計	64	
その他	65	
標準財政規模	8,006	
連結実質収支額	665	

**(7) 将来負担比率の状況(28年度) (百万円)**

	項目	金額	
将来負担額	連結実質赤字額	0	
	地方債現在高(一般会計)	8,663	
	公営企業債等繰入見込額	3,360	
	退職手当負担見込額	2,519	
	土地開発公社等の負債額等負担見込額	0	
	その他	971	
	小計	15,512	
	財源充当可能	充当可能基金	3,246
		充当可能特定歳入	225
		基準財政需要額算入見込額	11,947
小計		15,418	


**(8) 税収の状況**

(百万円、%)

区分	28年度			27年度			26年度		
	収入済額(構成比)	徴収率		収入済額(構成比)	徴収率		収入済額(構成比)	徴収率	
税収計	4,151 (100.0)	96.4		4,205 (100.0)	95.9		4,235 (100.0)	95.2	
市町村民税	個人	2,211 (53.3)	96.8	2,236 (53.2)	96.6		2,213 (52.3)	96.1	
	法人	100 (2.4)	99.0	135 (3.2)	98.6		136 (3.2)	98.5	
	計	2,311 (55.7)	96.9	2,371 (56.4)	96.7		2,349 (55.5)	96.2	
固定資産税	土地	580 (14.0)	95.1	588 (14.0)	94.0		598 (14.1)	93.1	
	家屋	782 (18.8)	95.1	775 (18.4)	94.0		814 (19.2)	93.1	
	償却資産	207 (5.0)	96.4	212 (5.0)	95.5		221 (5.2)	94.7	
	計	1,569 (37.8)	95.2	1,575 (37.5)	94.2		1,633 (38.6)	93.3	

用語の解説は98ページをご覧ください。



	所在地	〒598-8588 泉南郡田尻町嘉祥寺375番地1	花	コスモス	木	松	鳥	スズメ
	電話	072-466-1000	姉妹・友好等都市提携 宮城県大崎市					
	町長	栗山 美政 (70歳)	副町長	松本 恭幸				
第1期 任期31.11.30	議長	明貝 一平	副議長	金田 裕治				
会派 構成	三 奏 会 2	共 産 2	公 明 1	練 心 会 1	絆 乃 会 1	奈 羅 新 の 会 1	ほ だ か 会 1	自 民 1
	合計	10		条 例 定 数	10		任 期	31.4.30
			沿 革			昭28. 5. 3 町制施行		

(29. 11. 1現在)

**【概要】**

**(1) 人口**

区 分	人 口 (人)	15歳未満 人口割合 (%)	15～64歳 人口割合 (%)	65歳以上 人口割合 (%)	世帯数 (世帯)
17.10. 1(国調)	7,240	15.8	63.8	20.3	2,731
22.10. 1(国調)	8,085	16.9	61.6	21.5	3,255
27.10. 1(国調)	8,417	15.0	61.9	23.1	3,772
29. 9. 1(推計)	8,791	—	—	—	4,133

**(2) 人口動態**

区 分	人口密度 (人/km <sup>2</sup> )	人口伸率 (%)	高齢化率 (%)	昼夜間 人口比率 (%)
17.10. 1(国調)	1,876	6.7	20.3	120.4
22.10. 1(国調)	1,630	11.7	21.5	104.5
27.10. 1(国調)	1,498	4.1	23.1	—

**(3) 面積**

行政区域面積 (29.3.31現在)	5.62 km <sup>2</sup>
市街化区域面積 (29.3.31現在)	284 ha

**(4) 有権者数(29.9現在)**

男	女	計
3,824 人	3,568 人	7,392 人

**【産業】**

**(1) 産業構造(27国調)**

区 分	就業人口(人)	構成比(%)
第1次産業	71	1.7
第2次産業	588	14.5
第3次産業	3,069	75.6
計(分類不能含む)	4,058	100.0

**(2) 農業・工業・商業**

農 業 (27年・確報)	総農家数 72 戸	経営耕地面積 2,233 a	
工 業 (26年・確報)	事業所数 4 所	従業員数 202 人	製造品出荷額 61 億円
商 業 (26年・確報)	事業所数 74 所	従業員数 774 人	年間商品販売額 240 億円

**【行政職員】**

**(1) 職員数(29.4.1現在)**

全 部 門	127 人 ( 14.8 人/人口千人)
普通会計 計	113 人 ( 13.2 人/人口千人)
一般行政	89 人 ( 10.4 人/人口千人)
特別行政	24 人 ( 2.8 人/人口千人)
その他の会計 計	14 人 ( 1.6 人/人口千人)
普通会計 類似団体 (28.4.1現在)	112 人 ( 130.29 人/人口万人)

**(2) ラスパイレス指数**

28. 4. 1	99.7
----------	------

**【施策】**

**(1) 平成29年度主要施策**

(百万円)

**(2) 今後の課題**

(百万円)

項 目	予算額
中学校非構造部材耐震工事	122
中学校空調設備更新	31
小学校空調設備更新	21
幼稚園・保育所非構造部材耐震工事	10
公共駐車場整備工事	17

項 目	事業費
みどりあふれる豊かな地域づくり	—
8,000人の大家族プロジェクト	—
公共施設の老朽化対策	—
安全・安心なまちづくり	—

**【祭・行事】** 秋祭、公民館まつり

**【名産・特産品】** たまねぎ、水ナス

【財政】(1) 決算収支（普通会計）

(百万円、%)

	歳入	歳出	実質収支	単年度収支	実質収支比率	標準財政規模	経常収支比率	財政力指数
28年度	5,803	5,504	299	△ 18	7.6	3,919	57.4	1.368
27年度	5,540	5,216	317	103	8.6	3,665	68.3	1.366
26年度	4,997	4,773	213	8	5.5	3,888	70.5	1.357

(2) 主な歳入・歳出

(百万円、%)

区分	28年度	構成比	27年度	構成比	26年度	構成比
歳入計	5,803	100.0	5,540	100.0	4,997	100.0
地方税	4,473	77.1	3,880	70.0	3,901	78.1
地方交付税	5	0.1	5	0.1	6	0.1
普通交付税	0	0.0	0	0.0	0	0.0
国・府支出金	508	8.8	532	9.6	478	9.6
地方債	0	0.0	0	0.0	0	0.0
歳出計	5,504	100.0	5,216	100.0	4,773	100.0
義務的経費計	1,813	32.9	2,350	45.1	1,869	39.2
人件費	1,119	20.3	1,148	22.0	1,097	23.0
扶助費	513	9.3	481	9.2	459	9.6
公債費	181	3.3	721	13.8	313	6.6
投資的経費計	149	2.7	319	6.1	179	3.8
普通建設事業費	149	2.7	319	6.1	179	3.8
単独事業費	76	1.4	182	3.5	152	3.2

(3) 公営企業等決算(28年度) (百万円)

上水道	経常損益	29
	利益剰余金	294
病院	経常損益	—
	利益剰余金	—
下水道	単年度収支	0
	実質収支	0
	土地開発公社	面積
	保有土地(28年度末)	金額

(4) 積立金及び地方債の残高状況

(28年度) (百万円)

年度末現在高	財政調整基金	6,873
	減債基金	0
	その他特定目的基金	532
	積立金計	7,405
	住民一人あたり額	862.2千円
	町村平均	168.6千円
	地方債	596
	住民一人あたり額	69.4千円
	町村平均	334.6千円

(5) 健全化判断比率

(%)

	実質赤字比率	連結実質赤字比率	実質公債費比率	将来負担比率	( ) 早期健全化基準	[ ] 町村平均
28年度	— (15.00)	— (20.00)	9.8 【 9.6】	— 【 6.8】		
27年度	— (15.00)	— (20.00)	11.5 【10.5】	— 【16.8】		
26年度	— (15.00)	— (20.00)	13.3 【11.2】	— 【18.9】		

(6) 連結実質赤字比率の状況(主な会計)(28年度) (百万円、%)

区分	実質収支・ 資金不足 (剰余)	資金不足 比率
一般会計等	299	
公営企業会計等	212	—
上水道事業会計		
病院事業会計		
下水道事業会計 (うち解消可能資金不足額)	0 (0)	—
国民健康保険事業会計	34	
その他	17	
標準財政規模	3,919	
連結実質収支額	561	


(7) 将来負担比率の状況(28年度) (百万円)

	項目	金額	
将来負担額	連結実質赤字額	0	
	地方債現在高(一般会計)	596	
	公営企業債等繰入見込額	2,899	
	退職手当負担見込額	1,110	
	土地開発公社等の負債額等負担見込額	0	
	その他	136	
	小計	4,741	
	財源充当可能	充当可能基金	7,405
		充当可能特定歳入	0
		基準財政需要額算入見込額	2,693
小計		10,098	

(8) 税収の状況

(百万円、%)

区分	28年度			27年度			26年度		
	収入済額 (構成比)	徴収率		収入済額 (構成比)	徴収率		収入済額 (構成比)	徴収率	
税収計	4,473 (100.0)	99.6		3,880 (100.0)	99.6		3,901 (100.0)	99.6	
市町村民税	個人	390 (8.7)	97.6	378 (9.7)	97.6	357 (9.2)	97.3		
	法人	741 (16.6)	100.0	290 (7.5)	100.0	207 (5.3)	99.9		
	計	1,131 (25.3)	99.1	668 (17.2)	98.6	564 (14.5)	98.3		
固定資産税	土地	1,496 (33.4)	99.7	1,495 (38.5)	99.8	1,502 (38.5)	99.7		
	家屋	705 (15.8)	99.7	698 (18.0)	99.8	722 (18.5)	99.7		
	償却資産	626 (14.0)	100.0	655 (16.9)	100.0	694 (17.8)	100.0		
	計	2,827 (63.2)	99.8	2,848 (73.4)	99.8	2,918 (74.8)	99.8		

 第3期 任期33.10.8	所在地	〒599-0392 泉南郡岬町深日2000番地の1	花	つつじ	木	まつ	鳥	—
	電話	072-492-2001	姉妹・友好等都市提携					
	町長	たしろ 田代 (73歳)	副町長	中口 守可 松田 康博				
議 長	道工 晴久	副議長	坂原 正勝					
会派 構成	無	合計	12					
	12	条例 定数	12					
		任 期	31.4.30					
			沿 革					
			昭30. 4. 1 合体（町制施行）深日村 淡輪村 多奈川村 孝子村					

(29. 11. 1現在)

## 【概要】

### (1) 人口

区 分	人 口 (人)	15歳未満 人口割合 (%)	15～64歳 人口割合 (%)	65歳以上 人口割合 (%)	世帯数 (世帯)
17.10. 1(国調)	18,504	11.7	62.3	26.0	6,743
22.10. 1(国調)	17,504	11.1	58.3	30.7	6,659
27.10. 1(国調)	15,938	9.9	53.8	36.4	6,407
29. 9. 1(推計)	15,593	—	—	—	6,414

### (2) 人口動態

区 分	人口密度 (人/km <sup>2</sup> )	人口伸率 (%)	高齢化率 (%)	昼夜間 人口比率 (%)
17.10. 1(国調)	377	△6.5	26.0	80.7
22.10. 1(国調)	357	△5.4	30.7	82.2
27.10. 1(国調)	324	△8.9	36.4	—

### (3) 面積

行政区域面積 (29.3.31現在)	49.18 km <sup>2</sup>
市街化区域面積 (29.3.31現在)	704 ha

### (4) 有権者数(29.9現在)

男	女	計
6,568 人	7,561 人	14,129 人

## 【産業】

### (1) 産業構造(27国調)

区 分	就業人口(人)	構成比(%)
第1次産業	168	2.6
第2次産業	1,366	20.9
第3次産業	4,806	73.5
計(分類不能含む)	6,543	100.0

### (2) 農業・工業・商業

農 業	総農家数	経営耕地面積	
(27年・確報)	163 戸	4045 a	
工 業	事業所数	従業者数	製造品出荷額
(26年・確報)	16 所	395 人	73 億円
商 業	事業所数	従業者数	年間商品販売額
(26年・確報)	100 所	463 人	62 億円

## 【行政職員】

### (1) 職員数(29.4.1現在)

全 部 門	151 人 ( 9.3 人/人口千人)
普通会計 計	135 人 ( 8.3 人/人口千人)
一般行政	116 人 ( 7.1 人/人口千人)
特別行政	19 人 ( 1.2 人/人口千人)
その他の会計 計	16 人 ( 1.0 人/人口千人)
普通会計 類似団体 (28.4.1現在)	142 人 ( 85.86 人/人口万人)

### (2) ラスパイレス指数

28. 4. 1	98.1
----------	------

## 【施策】

### (1) 平成29年度主要施策

(百万円)

項 目	予算額
町営緑ヶ丘住宅建設事業	535
町道海岸連絡線整備事業	1,355
町道西畑線整備事業	93
(仮称) 町道多奈川歴史街道線整備事業	69
コミュニティバス運行事業	70

### (2) 今後の課題

(百万円)

項 目	事業費
し尿処理施設の延命化	—
ごみ処理施設の延命化	—
公共施設等老朽化対策	—
人口減少・少子高齢化対策	—

**【祭・行事】** [6月]: 深日港フェスティバル、[7月、8月]: 大阪マリンフェスティバル、[8月]: 全日本ビーチバレー女子選手権大会  
**【名産・特産品】** わかめ、こんぶ、あじ、しらす、いかなご煮糀、しいたけ

【財政】(1) 決算収支（普通会計）

(百万円、%)

	歳入	歳出	実質収支	単年度収支	実質収支比率	標準財政規模	経常収支比率	財政力指数
28年度	7,983	7,916	55	5	1.3	4,296	96.9	0.533
27年度	7,604	7,537	49	6	1.1	4,339	95.3	0.530
26年度	6,836	6,606	44	4	1.0	4,225	95.5	0.534

(2) 主な歳入・歳出

(百万円、%)

区分	28年度	構成比	27年度	構成比	26年度	構成比
歳入計	7,983	100.0	7,604	100.0	6,836	100.0
地方税	2,036	25.5	2,138	28.1	2,184	31.9
地方交付税	1,911	23.9	1,922	25.3	1,842	26.9
普通交付税	1,648	20.6	1,651	21.7	1,562	22.8
国・府支出金	1,567	19.6	1,362	17.9	1,208	17.7
地方債	812	10.2	981	12.9	598	8.7
歳出計	7,916	100.0	7,537	100.0	6,606	100.0
義務的経費計	3,148	39.8	3,149	41.8	3,089	46.8
人件費	1,388	17.5	1,401	18.6	1,360	20.6
扶助費	948	12.0	817	10.8	758	11.5
公債費	813	10.3	930	12.3	970	14.7
投資的経費計	1,392	17.6	1,283	17.0	712	10.8
普通建設事業費	1,392	17.6	1,272	16.9	702	10.6
単独事業費	530	6.7	446	5.9	249	3.8

(3) 公営企業等決算(28年度) (百万円)

上水道	経常損益	57
	利益剰余金	464
病院	経常損益	—
	利益剰余金	—
下水道	単年度収支	0
	実質収支	0
	土地開発公社	面積
	保有土地(28年度末)	金額

(4) 積立金及び地方債の残高状況

(28年度) (百万円)

年度末現在高	財政調整基金	858
	減債基金	38
	その他特定目的基金	517
	積立金計	1,413
	住民一人あたり額	86.9千円
	町村平均	168.6千円
	地方債	7,331
	住民一人あたり額	450.9千円
	町村平均	334.6千円

(5) 健全化判断比率

(%)

	実質赤字比率	連結実質赤字比率	実質公債費比率	将来負担比率	( ) 早期健全化基準	[ ] 町村平均
28年度	— (15.00)	— (20.00)	14.7 【9.6】	115.2 【6.8】		
27年度	— (15.00)	— (20.00)	16.2 【10.5】	115.9 【16.8】		
26年度	— (15.00)	— (20.00)	17.6 【11.2】	119.2 【18.9】		

(6) 連結実質赤字比率の状況(主な会計)(28年度) (百万円、%)

区分	実質収支・資金不足(剰余)額	資金不足比率
一般会計等	55	
公営企業会計等	4	—
上水道事業会計		
病院事業会計		
下水道事業会計(うち解消可能資金不足額)	0 (0)	—
国民健康保険事業会計	102	
その他	67	
標準財政規模	4,296	
連結実質収支額	228	

(7) 将来負担比率の状況(28年度) (百万円)

	項目	金額	
将来負担額	連結実質赤字額	0	
	地方債現在高(一般会計)	7,331	
	公営企業債等繰入見込額	3,718	
	退職手当負担見込額	1,399	
	土地開発公社等の負債額等負担見込額	0	
	その他	171	
	小計	12,620	
	財源充当可能	充当可能基金	1,691
		充当可能特定歳入	0
		基準財政需要額算入見込額	6,678
小計		8,369	


(8) 税収の状況

(百万円、%)

区分	28年度			27年度			26年度		
	収入済額(構成比)	徴収率		収入済額(構成比)	徴収率		収入済額(構成比)	徴収率	
税収計	2,036 (100.0)	94.1		2,138 (100.0)	94.1		2,184 (100.0)	94.2	
市町村民税	個人	654 (32.1)	95.0	668 (31.2)	94.8		671 (30.7)	94.8	
	法人	57 (2.8)	96.8	62 (2.9)	97.0		69 (3.1)	97.3	
	計	711 (34.9)	95.2	730 (34.1)	95.0		740 (33.9)	95.1	
固定資産税	土地	460 (22.6)	92.0	496 (23.2)	92.0		505 (23.1)	91.1	
	家屋	428 (21.0)	90.1	454 (21.2)	90.5		472 (21.6)	91.5	
	償却資産	311 (15.3)	100.0	337 (15.8)	100.0		345 (15.8)	100.0	
計	1,199 (58.9)	93.2	1,287 (60.2)	93.4		1,322 (60.5)	93.4		





	所在地	〒583-8580 南河内郡太子町大字山田88番地	花	さつき	木	くすのき	鳥	—
	電話	0721-98-0300	姉妹・友好等都市提携 兵庫県太子町、奈良県斑鳩町					
	町長	あさの かつみ 浅野 克己 (69歳)	副町長	松村 勝之				
第3期 任期32.4.17	議長	中村 直幸	副議長	羽山 茂男				
会派 構成	政 共	かたかみ	公 太	自 豊	合計	条 例 定 数	任 期	沿 革 昭31. 9. 30 合体(町制施行)磯長村 山田村
	友 産	会	明 政	民				
	4	2	1	1	1	1	1	

(29. 11. 1現在)

【概要】

(1) 人口

区 分	人 口 (人)	15歳未満 人口割合 (%)	15～64歳 人口割合 (%)	65歳以上 人口割合 (%)	世帯数 (世帯)
17.10. 1(国調)	14,483	17.4	66.1	16.5	4,840
22.10. 1(国調)	14,220	15.7	63.2	21.1	4,881
27.10. 1(国調)	13,748	13.6	60.4	26.0	5,066
29. 9. 1(推計)	13,478	—	—	—	5,124

(2) 人口動態

区 分	人口密度 (人/km <sup>2</sup> )	人口伸率 (%)	高齢化率 (%)	昼夜間 人口比率 (%)
17.10. 1(国調)	1,022	2.1	16.5	76.1
22.10. 1(国調)	1,004	△1.8	21.1	77.1
27.10. 1(国調)	970	△3.3	26.0	—

(3) 面積

行政区域面積 (29.3.31現在)	14.17 km <sup>2</sup>
市街化区域面積 (29.3.31現在)	238 ha

(4) 有権者数(29.9現在)

男	女	計
5,527 人	5,846 人	11,373 人

【産業】

(1) 産業構造(27国調)

区 分	就業人口(人)	構成比(%)
第1次産業	193	3.1
第2次産業	1,643	26.5
第3次産業	3,957	63.9
計(分類不能含む)	6,191	100.0

(2) 農業・工業・商業

農 業 (27年・確報)	総農家数 318 戸	経営耕地面積 11,471 a
工 業 (26年・確報)	事業所数 20 所	従業者数 398 人
商 業 (26年・確報)	事業所数 70 所	従業者数 348 人
		製造品出荷額 143 億円
		年間商品販売額 55 億円

【行政職員】

(1) 職員数(29.4.1現在)

全 部 門	109 人 ( 7.9 人/人口千人)
普通会計 計	95 人 ( 6.9 人/人口千人)
一般行政	76 人 ( 5.5 人/人口千人)
特別行政	19 人 ( 1.4 人/人口千人)
その他の会計 計	14 人 ( 1.0 人/人口千人)
普通会計 類似団体 (28.4.1現在)	143 人 ( 102.97 人/人口万人)

(2) ラスパイレス指数

28. 4. 1	97.1
----------	------

【施策】

(1) 平成29年度主要施策

(百万円)

項 目	予算額
都市計画道路太子西条線整備事業	145.0
子育て支援事業	30.0
堂の下農道整備事業	25.0
LED照明灯導入事業	9.6
三世同居・近居支援補助事業	5.0

(2) 今後の課題

(百万円)

項 目	事業費
豊かな教育のまちづくり	—
災害に強い安全・安心のまちづくり	—
健やかなまちづくり	—
歴史と文化が息づくふるさとづくり	—
住民が主役のまちづくり	—

【祭・行事】 [1月]：二上山元旦初登り、[4月]：叡福寺大乗会式、太子聖燈会、[7月]：科長神社例祭、  
[10月]：たいしスポーツDay、竹内街道灯路祭り、[11月]：町文化祭、ふれあいTAISHI、  
[12月]：クリーンキャンペーン

【産・特産品】 ぶどう、みかん、軍手、太子ワイン、太子もなか、みかんソース

【財政】(1) 決算収支（普通会計）

(百万円、%)

	歳入	歳出	実質収支	単年度収支	実質収支比率	標準財政規模	経常収支比率	財政力指数
28年度	4,987	4,796	96	△ 121	3.0	3,169	93.9	0.523
27年度	5,113	4,881	217	115	6.7	3,220	90.0	0.526
26年度	4,796	4,631	102	66	3.3	3,130	90.8	0.521

(2) 主な歳入・歳出

(百万円、%)

区分	28年度	構成比	27年度	構成比	26年度	構成比
歳入計	4,987	100.0	5,113	100.0	4,796	100.0
地方税	1,469	29.5	1,524	29.8	1,515	31.6
地方交付税	1,454	29.2	1,479	28.9	1,400	29.2
普通交付税	1,251	25.1	1,270	24.8	1,184	24.7
国・府支出金	897	18.0	864	16.9	984	20.5
地方債	301	6.0	441	8.6	282	5.9
歳出計	4,796	100.0	4,881	100.0	4,631	100.0
義務的経費計	2,274	47.4	2,243	46.0	2,119	45.8
人件費	948	19.8	939	19.2	888	19.2
扶助費	862	18.0	811	16.6	768	16.6
公債費	463	9.7	492	10.1	464	10.0
投資的経費計	333	6.9	342	7.0	180	3.9
普通建設事業費	333	6.9	342	7.0	180	3.9
単独事業費	286	6.0	259	5.3	108	2.3

(3) 公営企業等決算(28年度) (百万円)

上水道	経常損益	32
	利益剰余金	545
病院	経常損益	—
	利益剰余金	—
下水道	単年度収支	0
	実質収支	0
	土地開発公社	面積
	保有土地(28年度末)	金額

(4) 積立金及び地方債の残高状況

(28年度) (百万円)

年度末現在高	財政調整基金	1,625
	減債基金	8
	その他特定目的基金	1,509
	積立金計	3,141
	住民一人あたり額	228.8千円
	町村平均	168.6千円
	地方債	4,619
	住民一人あたり額	336.4千円
	町村平均	334.6千円

(5) 健全化判断比率

(%)

	実質赤字比率	連結実質赤字比率	実質公債費比率	将来負担比率	( ) 早期健全化基準	【 】 町村平均
28年度	— (15.00)	— (20.00)	7.3 【9.6】	— 【6.8】		
27年度	— (15.00)	— (20.00)	8.2 【10.5】	— 【16.8】		
26年度	— (15.00)	— (20.00)	8.7 【11.2】	— 【18.9】		

(6) 連結実質赤字比率の状況(主な会計)(28年度) (百万円、%)

区分	実質収支・資金不足(剰余)額	資金不足比率
一般会計等	96	
公営企業会計等	841	—
上水道事業会計		
病院事業会計		
下水道事業会計(うち解消可能資金不足額)	0 (0)	—
国民健康保険事業会計	17	
その他	40	
標準財政規模	3,169	
連結実質収支額	994	

(7) 将来負担比率の状況(28年度) (百万円)


	項目	金額	
将来負担額	連結実質赤字額	0	
	地方債現在高(一般会計)	4,619	
	公営企業債等繰入見込額	1,194	
	退職手当負担見込額	1,000	
	土地開発公社等の負債額等負担見込額	0	
	その他	4	
	小計	6,817	
	財源充当可能	充当可能基金	3,323
		充当可能特定歳入	0
		基準財政需要額算入見込額	4,889
小計		8,212	

(8) 税収の状況

(百万円、%)

区分	28年度		27年度		26年度		
	収入済額(構成比)	徴収率	収入済額(構成比)	徴収率	収入済額(構成比)	徴収率	
税収計	1,469 (100.0)	97.6	1,524 (100.0)	97.1	1,515 (100.0)	95.3	
市町村民税	個人	655 (44.6)	97.8	670 (44.0)	97.1	647 (42.7)	95.9
	法人	31 (2.1)	99.0	34 (2.2)	98.8	30 (2.0)	97.8
	計	686 (46.7)	97.9	704 (46.2)	97.2	677 (44.7)	96.0
固定資産税	土地	201 (13.7)	96.1	213 (13.9)	95.3	204 (13.5)	91.3
	家屋	256 (17.4)	96.1	260 (17.1)	95.3	262 (17.3)	91.3
	償却資産	63 (4.3)	100.0	63 (4.1)	100.0	62 (4.1)	100.0
	計	520 (35.4)	96.6	536 (35.1)	95.9	528 (34.8)	92.2



	所在地	〒585-8585 南河内郡河南町大字白木1359番地の6	花	ゆり	木	さくら	鳥	—
	電 話	0721-93-2500	姉妹・友好等都市提携					
	町長	副町長						
第3期 任期30.3.31	議 長	中川 博	副議長	浅岡 正広	沿 革			
会派 構成	新 星 の 会	自 民 正 道	公 明 民 主	自 民 産 新 しい 風	合 計	条 例 定 数	任 期	昭31. 9. 30
3	3	2	1	1	1	1	32.10.2	合体(町制施行)石川村 白木村 河内村 中村

(29. 11. 1現在)

【概要】

(1) 人口

区 分	人 口 (人)	15歳未満 人口割合 (%)	15~64歳 人口割合 (%)	65歳以上 人口割合 (%)	世帯数 (世帯)
17.10. 1(国調)	17,545	13.2	67.2	19.6	6,419
22.10. 1(国調)	17,040	12.7	62.5	24.8	6,426
27.10. 1(国調)	16,126	11.7	59.1	29.2	6,115
29. 9. 1(推計)	15,947	—	—	—	6,209

(2) 人口動態

区 分	人口密度 (人/km <sup>2</sup> )	人口伸率 (%)	高齢化率 (%)	昼夜間 人口比率 (%)
17.10. 1(国調)	695	1.2	19.6	97.3
22.10. 1(国調)	675	△2.9	24.8	97.9
27.10. 1(国調)	638	△5.4	29.2	—

(3) 面積

行政区域面積 (29.3.31現在)	25.26 km <sup>2</sup>
市街化区域面積 (29.3.31現在)	248 ha

(4) 有権者数(29.9現在)

男	女	計
6,389 人	6,967 人	13,356 人

【産業】

(1) 産業構造(27国調)

区 分	就業人口(人)	構成比(%)
第1次産業	342	4.8
第2次産業	1,893	26.3
第3次産業	4,511	62.8
計(分類不能含む)	7,188	100.0

(2) 農業・工業・商業

農 業 (27年・確報)	総農家数 709 戸	経営耕地面積 25,611 a
工 業 (26年・確報)	事業所数 36 所	従業者数 635 人
商 業 (26年・確報)	事業所数 66 所	従業者数 468 人
		製造品出荷額 121 億円
		年間商品販売額 64 億円

【行政職員】

(1) 職員数(29.4.1現在)

全 部 門	142 人 ( 9.0 人/人口千人)
普通会計 計	122 人 ( 7.7 人/人口千人)
一般行政	93 人 ( 5.9 人/人口千人)
特別行政	29 人 ( 1.8 人/人口千人)
その他の会計 計	20 人 ( 1.3 人/人口千人)
普通会計 類似団体 (28.4.1現在)	136 人 ( 85.86 人/人口万人)

(2) ラスパイレス指数

28. 4. 1	97.1
----------	------

【施策】

(1) 平成29年度主要施策

(百万円)

項 目	予算額
図書館・公民館整備事業	328
認定こども園整備事業	25
かなん公共交通活性化事業	28
かなんふるさと商品発見・発信事業	20
道の駅かなん再整備事業	25

(2) 今後の課題

(百万円)

項 目	事業費
教育環境・子育て支援の充実	—
広域連携・広域行政の推進	—
安全・安心なまちづくりの推進	—
地域公共交通対策事業	—
自然・環境などと調和したまちづくりの推進	—

【祭・行事】【春または秋】：農業フェア、(9月)：八朔市、(10月)：建水分神社・沓須賀神社の秋祭り、(11月)：かなんフェス  
【名産・特産品】白木ナス、観賞用樹、イチジク、なにわの伝統野菜、水越米

「名所・旧跡」史跡金山古墳公園 弘川寺（海鏡）、弘川寺歴史と文化の森 近つ飛鳥風土記の丘、近つ飛鳥博物館、得生寺（木造阿弥陀如来坐像）、高貴寺、大念寺（木造十一面観音立像）、道の駅かなん。

【財政】(1) 決算収支（普通会計）

(百万円、%)

	歳入	歳出	実質収支	単年度収支	実質収支比率	標準財政規模	経常収支比率	財政力指数
28年度	5,583	5,446	106	△ 37	2.7	3,934	92.2	0.460
27年度	5,711	5,540	143	31	3.6	3,978	90.4	0.451
26年度	6,089	5,939	112	41	2.9	3,874	93.2	0.447

(2) 主な歳入・歳出

(百万円、%)

区 分	28年度	構成比	27年度	構成比	26年度	構成比
歳入計	5,583	100.0	5,711	100.0	6,089	100.0
地方税	1,630	29.2	1,588	27.8	1,536	25.2
地方交付税	1,951	34.9	2,010	35.2	1,958	32.2
普通交付税	1,751	31.4	1,804	31.6	1,746	28.7
国・府支出金	930	16.7	900	15.8	859	14.1
地方債	303	5.4	346	6.1	674	11.1
歳出計	5,446	100.0	5,540	100.0	5,939	100.0
義務的経費計	2,696	49.5	2,647	47.8	2,636	44.4
人件費	1,294	23.8	1,318	23.8	1,276	21.5
扶助費	840	15.4	748	13.5	726	12.2
公債費	562	10.3	581	10.5	633	10.7
投資的経費計	389	7.1	390	7.0	948	16.0
普通建設事業費	387	7.1	389	7.0	946	15.9
単独事業費	231	4.2	237	4.3	443	7.5

(3) 公営企業等決算(28年度) (百万円)

上水道	経常損益	△ 15
	利益剰余金	455
病院	経常損益	—
	利益剰余金	—
下水道	単年度収支	0
	実質収支	0
土地開発公社	面積	0.5ha
保有土地(28年度末)	金額	109

(4) 積立金及び地方債の残高状況

(28年度) (百万円)

年度末現在高	財政調整基金	1,320
	減債基金	209
	その他特定目的基金	1,222
	積立金計	2,751
	住民一人あたり額	174.0千円
	町村平均	168.6千円
	地方債	5,918
	住民一人あたり額	374.3千円
	町村平均	334.6千円

(5) 健全化判断比率

(%)

	実質赤字比率	連結実質赤字比率	実質公債費比率	将来負担比率	( ) 早期健全化基準
28年度	— (15.00)	— (20.00)	7.2 【9.6】	22.6 【6.8】	【 】 町村平均
27年度	— (15.00)	— (20.00)	8.4 【10.5】	32.8 【16.8】	
26年度	— (15.00)	— (20.00)	9.5 【11.2】	31.3 【18.9】	

(6) 連結実質赤字比率の状況(主な会計)(28年度) (百万円、%)

区 分	実質収支・ 資金不足 額(剰余)	資金 不足 比率
一般会計等	106	
公営企業会計等	977	—
上水道事業会計		
病院事業会計		
下水道事業会計 (うち解消可能資金不足額)	0 (0)	—
国民健康保険事業会計	117	
その他	28	
標準財政規模	3,934	
連結実質収支額	1,226	

(7) 将来負担比率の状況(28年度) (百万円)

	項 目	金 額	
将来負担額	連結実質赤字額	0	
	地方債現在高(一般会計)	5,918	
	公営企業債等繰入見込額	2,411	
	退職手当負担見込額	1,056	
	土地開発公社等の負債額等負担見込額	0	
	その他	442	
	小計	9,826	
	財源充当可能	充当可能基金	2,966
		充当可能特定歳入	109
		基準財政需要額算入見込額	5,975
小計		9,050	


(8) 税収の状況

(百万円、%)

区分	28年度		27年度		26年度		
	収入済額(構成比)	徴収率	収入済額(構成比)	徴収率	収入済額(構成比)	徴収率	
税収計	1,630 (100.0)	92.9	1,588 (100.0)	88.8	1,536 (100.0)	85.9	
市町村民税	個人	796 (48.8)	96.8	787 (49.6)	95.5	764 (49.7)	94.3
	法人	54 (3.3)	98.3	53 (3.3)	96.9	48 (3.1)	94.1
	計	850 (52.1)	96.9	840 (52.9)	95.6	812 (52.9)	94.3
固定資産税	土地	222 (13.6)	87.1	218 (13.7)	79.6	215 (14.0)	70.5
	家屋	335 (20.6)	87.1	316 (19.9)	79.6	309 (20.1)	77.1
	償却資産	94 (5.8)	87.1	89 (5.6)	79.6	70 (4.6)	78.3
	計	651 (39.9)	87.1	623 (39.2)	79.6	594 (38.6)	74.7

用語の解説は98ページをご覧ください。



	所在地	〒585-8501 南河内郡千早赤阪村大字水分180番地	花	やまゆり	木	くすのき	鳥	—
	電 話	0721-72-0081	姉妹・友好等都市提携 和歌山県田辺市					
村長	まつもと まさちか 松本昌親 (77歳)		副村長	清水 秀都				
第4期 任期32.7.15	議 長 田中 博治		副議長	関口ほづみ				
会派 構成	平 共 公	合計	条 例 定 数	任 期				
	政 産 明		7	33.5.8				
沿 革			昭31. 9. 30 合体 千早村 赤阪村					

(29. 11. 1現在)

【概要】

(1) 人口

区 分	人 口 (人)	15歳未満 人口割合 (%)	15～64歳 人口割合 (%)	65歳以上 人口割合 (%)	世帯数 (世帯)
17.10. 1(国調)	6,538	10.6	65.2	24.3	2,122
22.10. 1(国調)	6,015	10.1	58.6	31.2	2,088
27.10. 1(国調)	5,378	8.9	50.3	40.8	2,036
29. 9. 1(推計)	5,143	—	—	—	2,026

(2) 人口動態

区 分	人口密度 (人/km <sup>2</sup> )	人口伸率 (%)	高齢化率 (%)	昼夜間 人口比率 (%)
17.10. 1(国調)	175	△6.2	24.3	79.6
22.10. 1(国調)	161	△8.0	31.2	84.1
27.10. 1(国調)	144	△10.6	40.8	—

(3) 面積

行政区域面積 (29.3.31現在)	37.30 km <sup>2</sup>
市街化区域面積 (29.3.31現在)	130 ha

(4) 有権者数(29.9現在)

男	女	計
2,280 人	2,564 人	4,844 人

【産業】

(1) 産業構造(27国調)

区 分	就業人口(人)	構成比(%)
第1次産業	152	6.7
第2次産業	580	25.5
第3次産業	1,494	65.8
計(分類不能含む)	2,272	100.0

(2) 農業・工業・商業

農 業 (27年・確報)	総農家数 293 戸	経営耕地面積 10,051 a	
工 業 (26年・確報)	事業所数 24 所	従業者数 525 人	製造品出荷額 254 億円
商 業 (26年・確報)	事業所数 25 所	従業者数 64 人	年間商品販売額 39 億円

【行政職員】

(1) 職員数(29.4.1現在)

全 部 門	77 人 ( 14.0 人/人口千人)
普通会計 計	67 人 ( 12.2 人/人口千人)
一般行政	58 人 ( 10.6 人/人口千人)
特別行政	9 人 ( 1.6 人/人口千人)
その他の会計 計	10 人 ( 1.8 人/人口千人)
普通会計 類似団体 (28.4.1現在)	73 人 ( 130.29 人/人口万人)

(2) ラスパイレス指数

28. 4. 1	96.8
----------	------

【施策】

(1) 平成29年度主要施策

(百万円)

項 目	予算額
ESCO事業(省エネルギー推進事業)	5.8
企業誘致等補助金	30
文化遺産・観光トイレリフレッシュ事業	40
景観向上整備事業	30
地域おこし協力隊事業	14.7

(2) 今後の課題

(百万円)

項 目	事業費
新庁舎の建設	—
過疎化対策	—
少子化対策	—
公共交通の充実	—
交流人口増加策	—

【祭・行事】〔4月・5月〕：楠公祭、〔10月〕：不本見神社・建水分神社・中津神社秋まつり、〔11月〕：金剛山の里 棚田夢灯り&収穫祭

【産・特産品】温州みかん、なす、棚田米プリン、棚田米ぶちケーキ

【財政】(1) 決算収支(普通会計)

(百万円、%)

	歳入	歳出	実質収支	単年度収支	実質収支比率	標準財政規模	経常収支比率	財政力指数
28年度	3,281	3,147	134	38	6.8	1,972	84.9	0.316
27年度	3,165	3,030	97	8	4.9	1,990	84.5	0.320
26年度	3,004	2,862	88	△ 9	4.6	1,909	84.9	0.327

(2) 主な歳入・歳出

(百万円、%)

区分	28年度	構成比	27年度	構成比	26年度	構成比
歳入計	3,281	100.0	3,165	100.0	3,004	100.0
地方税	528	16.1	531	16.8	533	17.7
地方交付税	1,397	42.6	1,394	44.0	1,321	44.0
普通交付税	1,199	36.5	1,190	37.6	1,112	37.0
国・府支出金	469	14.3	388	12.3	466	15.5
地方債	254	7.7	428	13.5	336	11.2
歳出計	3,147	100.0	3,030	100.0	2,862	100.0
義務的経費計	1,277	40.6	1,263	41.7	1,194	41.7
人件費	669	21.3	665	21.9	590	20.6
扶助費	297	9.4	280	9.2	295	10.3
公債費	311	9.9	318	10.5	309	10.8
投資的経費計	140	4.4	307	10.1	243	8.5
普通建設事業費	135	4.3	307	10.1	231	8.1
単独事業費	129	4.1	291	9.6	78	2.7

(3) 公営企業等決算(28年度) (百万円)

上水道	経常損益	△ 6
	利益剰余金	21
病院	経常損益	—
	利益剰余金	—
下水道	単年度収支	0
	実質収支	0
	土地開発公社	面積
	保有土地(28年度末)	金額

(4) 積立金及び地方債の残高状況

(28年度) (百万円)

年度末現在高	財政調整基金	1,784
	減債基金	145
	その他特定目的基金	154
	積立金計	2,083
	住民一人あたり額	378.9千円
	町村平均	168.6千円
	地方債	3,217
	住民一人あたり額	585.2千円
	町村平均	334.6千円

(5) 健全化判断比率

(%)

	実質赤字比率	連結実質赤字比率	実質公債費比率	将来負担比率	( ) 早期健全化基準	( ) 町村平均
28年度	— (15.00)	— (20.00)	10.2 【 9.6】	— 【 6.8】		
27年度	— (15.00)	— (20.00)	11.0 【 10.5】	4.4 【 16.8】		
26年度	— (15.00)	— (20.00)	13.1 【 11.2】	17.7 【 18.9】		

(6) 連結実質赤字比率の状況(主な会計)(28年度) (百万円、%)

区分	実質収支・資金不足(剰余)額	資金不足比率
一般会計等	134	
公営企業会計等	11	—
上水道事業会計		
病院事業会計		
下水道事業会計(うち解消可能資金不足額)	0 (0)	—
国民健康保険事業会計	32	
その他	52	
標準財政規模	1,972	
連結実質収支額	230	

(7) 将来負担比率の状況(28年度) (百万円)

	項目	金額	
将来負担額	連結実質赤字額	0	
	地方債現在高(一般会計)	3,217	
	公営企業債等繰入見込額	1,214	
	退職手当負担見込額	586	
	土地開発公社等の負債額等負担見込額	0	
	その他	3	
	小計	5,020	
	財源等	充当可能基金	2,242
		充当可能特定歳入	0
		基準財政需要額算入見込額	3,032
小計		5,274	

(8) 税収の状況

(百万円、%)

区分	28年度			27年度			26年度		
	収入済額(構成比)	徴収率		収入済額(構成比)	徴収率		収入済額(構成比)	徴収率	
税収計	528 (100.0)	98.8		531 (100.0)	98.0		533 (100.0)	97.2	
市町村民税	個人	218 (41.4)	99.0	229 (43.2)	98.3		225 (42.2)	97.8	
	法人	41 (7.7)	100.0	32 (6.1)	99.7		33 (6.2)	99.8	
	計	259 (49.1)	99.1	261 (49.2)	98.5		258 (48.4)	98.1	
固定資産税	土地	75 (14.2)	98.5	76 (14.4)	97.3		78 (14.6)	96.0	
	家屋	124 (23.5)	98.3	124 (23.3)	97.3		129 (24.2)	96.0	
	償却資産	50 (9.4)	98.6	52 (9.8)	97.5		50 (9.4)	96.7	
	計	249 (47.0)	98.4	252 (47.4)	97.4		257 (48.3)	96.1	



# 市（除政令市）合計・平均

## 【概要】

### (1) 人口

区 分	人 口 (人)	15歳未満 人口割合 (%)	15～64歳 人口割合 (%)	65歳以上 人口割合 (%)	世帯数 (世帯)
17.10. 1(国調)	5,165,111	—	—	—	2,019,504
22.10. 1(国調)	5,169,309	—	—	—	2,101,138
27.10. 1(国調)	5,127,461	—	—	—	2,148,699
29. 9. 1(推計)	5,105,470	—	—	—	2,180,194

### (2) 人口動態

区 分	人口密度 (人/km <sup>2</sup> )	人口伸率 (%)	高齢化率 (%)	昼夜間 人口比率 (%)
17.10. 1(国調)	4,229	△0.31	17.7	91.95
22.10. 1(国調)	4,223	0.08	22.1	92.7
27.10. 1(国調)	4,177	△0.8	26.4	—

### (3) 面積

行政区域面積 (29.3.31現在)	1,266.80 km <sup>2</sup>
市街区区域面積 (29.3.31現在)	60,057 ha

### (4) 有権者数(29.9現在)

男	女	計
2,027,233 人	2,228,278 人	4,255,511 人

## 【産業】

### (1) 産業構造(27国調)

区 分	就業人口(人)	構成比(%)
第 1 次 産 業	14,144	0.6
第 2 次 産 業	515,799	23.3
第 3 次 産 業	1,524,447	68.9
計(分類不能含む)	2,211,829	100.0

### (2) 農業・工業・商業

農 業 (27年・確報)	総農家数 17,626 戸	経営耕地面積 600,838 a	
工 業 (26年・確報) (※)	事業所数 10,038 所	従業者数 267,473 人	製造品出荷額 88,598 億円
商 業 (26年・確報)	事業所数 29,891 所	従業者数 269,675 人	年間商品販売額 110,012 億円

(※) 平成21年調査より従業者4名以上を対象

## 【行政職員】

### (1) 職員数(29.4.1現在)

全 部 門	37,803 人 ( 7.4 人/人口千人)
普通会計 計	29,646 人 ( 5.8 人/人口千人)
一般行政	21,490 人 ( 4.2 人/人口千人)
特別行政	8,156 人 ( 1.6 人/人口千人)
その他の会計 計	8,157 人 ( 1.6 人/人口千人)
普通会計 類似団体 (28.4.1現在)	一人 ( 一人/人口万人)

### (2) ラスパイレス指数

28. 4. 1	99.0
----------	------

【財政】(1) 決算収支(普通会計)

(百万円、%)

	歳入	歳出	実質収支	単年度収支	実質収支比率	標準財政規模	経常収支比率	財政力指数
28年度	1,853,315	1,829,064	15,455	△ 4,480	1.5	1,026,483	97.0	0.775
27年度	1,875,171	1,847,339	19,935	3,641	1.9	1,026,620	94.4	0.767
26年度	1,813,359	1,788,087	16,295	△ 8,753	1.6	1,017,851	96.0	0.759

(2) 主な歳入・歳出

(百万円、%)

区分	28年度	構成比	27年度	構成比	26年度	構成比
歳入計	1,853,315	100.0	1,875,171	100.0	1,813,359	100.0
地方税	751,117	40.5	743,684	39.7	744,200	41.0
地方交付税	177,999	9.6	186,253	9.9	190,723	10.5
普通交付税	167,388	9.0	175,074	9.3	179,482	9.9
国・府支出金	509,347	27.5	496,775	26.5	477,722	26.3
地方債	130,171	7.0	148,537	7.9	150,711	8.3
歳出計	1,829,064	100.0	1,847,339	100.0	1,788,087	100.0
義務的経費計	1,038,741	56.8	1,015,081	54.9	1,004,066	56.2
人件費	287,881	15.7	294,652	16.0	290,750	16.3
扶助費	583,840	31.9	561,319	30.4	544,577	30.5
公債費	167,020	9.1	159,109	8.6	168,739	9.4
投資的経費計	158,530	8.7	171,480	9.3	168,412	9.4
普通建設事業費	158,247	8.7	171,045	9.3	167,693	9.4
単独事業費	95,841	5.2	100,892	5.5	87,544	4.9

(3) 公営企業等決算(28年度) (百万円)

上水道	経常損益	12,428
	利益剰余金	68,772
病院	経常損益	△ 3,909
	利益剰余金	△ 83,278
下水道	経常損益	7,652
(法適)	利益剰余金	24,678
下水道	単年度収支	△ 2,233
(法非適)	実質収支	1,730
	土地開発公社	面積
	保有土地(28年度末)	金額
		17.9ha
		32,617

(4) 積立金及び地方債の残高状況

(28年度) (百万円)

年度末現在高	財政調整基金	142,953
	減債基金	28,998
	その他特定目的基金	153,099
	積立金計	325,051
	住民一人あたり額	63.2千円
都	都市平均	63.2千円
	地方債	1,488,051
市	住民一人あたり額	289.3千円
	都市平均	289.3千円

(5) 健全化判断比率

(%)

	実質赤字比率	連結実質赤字比率	実質公債費比率	将来負担比率
28年度	—	—	4.7	2.6
27年度	—	—	5.2	6.4
26年度	—	—	5.6	13.6

(6) 連結実質赤字比率の状況(主な会計)(28年度) (百万円、%)

区分	実質収支・資金不足(剰余)	資金不足比率
一般会計等	15,459	
公営企業会計等		
上水道事業会計	89,537	—
病院事業会計	16,094	—
下水道事業会計(うち解消可能資金不足額)	24,084	—
(12,517)		
国民健康保険事業会計	△ 3,372	
その他	19,070	
標準財政規模	1,026,483	
連結実質収支額	160,873	

(7) 将来負担比率の状況(28年度) (百万円)

(百万円)

	項目	金額
将来負担額	連結実質赤字額	0
	地方債現在高(一般会計)	1,518,018
	公営企業債等繰入見込額	654,413
	退職手当負担見込額	210,287
	土地開発公社等の負債額等負担見込額	9,638
	その他	101,627
	小計	2,493,984
財源等	充当可能基金	350,719
	充当可能特定歳入	524,615
	基準財政需要額算入見込額	1,594,529
	小計	2,469,863

(8) 税収の状況

(百万円、%)

区分	28年度			27年度			26年度		
	収入済額(構成比)	徴収率		収入済額(構成比)	徴収率		収入済額(構成比)	徴収率	
税収計	751,117 (100.0)	96.9		743,684 (100.0)	96.3		744,200 (100.0)	95.7	
市町村民税	個人	283,739 (37.8)	96.4	280,065 (37.7)	95.7		275,055 (37.0)	94.8	
	法人	52,350 (7.0)	98.6	54,169 (7.3)	98.7		57,745 (7.8)	98.6	
	計	336,089 (44.7)	96.7	334,234 (44.9)	96.2		332,800 (44.7)	95.4	
固定資産税	土地	126,679 (16.9)	96.8	126,902 (17.1)	96.0		127,487 (17.1)	95.3	
	家屋	130,503 (17.4)	96.8	127,075 (17.1)	96.0		128,737 (17.3)	95.3	
	償却資産	39,241 (5.2)	98.2	38,612 (5.2)	97.6		38,041 (5.1)	97.5	
	計	296,423 (39.5)	96.9	292,589 (39.3)	96.2		294,265 (39.5)	95.6	

# 町村合計・平均

## 【概要】

### (1) 人口

区 分	人 口 (人)	15歳未満 人口割合 (%)	15～64歳 人口割合 (%)	65歳以上 人口割合 (%)	世帯数 (世帯)
17.10. 1(国調)	192,278	—	—	—	66,841
22.10. 1(国調)	188,656	—	—	—	68,793
27.10. 1(国調)	181,513	—	—	—	70,094
29. 9. 1(推計)	178,933	—	—	—	70,916

### (2) 人口動態

区 分	人口密度 (人/km <sup>2</sup> )	人口伸率 (%)	高齢化率 (%)	昼夜間 人口比率 (%)
17.10. 1(国調)	639	△1.66	19.0	81.25
22.10. 1(国調)	625	△1.88	23.9	82.0
27.10. 1(国調)	600	△3.8	29.4	—

### (3) 面積

行政区域面積 (29.3.31現在)	302.64 km <sup>2</sup>
市街区区域面積 (29.3.31現在)	3,681 ha

### (4) 有権者数(29.9現在)

男	女	計
73,650 人	80,580 人	154,230 人

## 【産業】

### (1) 産業構造(27国調)

区 分	就業人口(人)	構成比(%)
第 1 次 産 業	2,063	2.6
第 2 次 産 業	18,182	22.8
第 3 次 産 業	56,389	70.7
計(分類不能含む)	79,795	100.0

### (2) 農業・工業・商業

農 業 (27年・確報)	総農家数 3,415 戸	経営耕地面積 154,910 a	
工 業 (26年・確報) (※)	事業所数 265 所	従業者数 7,485 人	製造品出荷額 2,133 億円
商 業 (26年・確報)	事業所数 868 所	従業者数 5,313 人	年間商品販売額 1,521 億円

(※) 平成21年調査より従業者4名以上を対象

## 【行政職員】

### (1) 職員数(29.4.1現在)

全 部 門	1,656 人 ( 9.0 人/人口千人)
普通会計 計	1,448 人 ( 7.9 人/人口千人)
一般行政	1,123 人 ( 6.1 人/人口千人)
特別行政	325 人 ( 1.8 人/人口千人)
その他の会計 計	208 人 ( 1.1 人/人口千人)
普通会計 類似団体 (28.4.1現在)	一 人 ( 一 人/人口万人)

### (2) ラスパイレス指数

28. 4. 1	97.2
----------	------

【財政】(1) 決算収支(普通会計)

(百万円、%)

	歳入	歳出	実質収支	単年度収支	実質収支比率	標準財政規模	経常収支比率	財政力指数
28年度	69,459	68,110	1,131	△ 264	2.6	43,888	94.0	0.613
27年度	74,724	72,955	1,395	200	3.2	43,757	92.6	0.612
26年度	67,823	65,830	1,195	△ 140	2.8	42,923	95.0	0.611

(2) 主な歳入・歳出

(百万円、%)

区分	28年度	構成比	27年度	構成比	26年度	構成比
歳入計	69,459	100.0	74,724	100.0	67,823	100.0
地方税	24,359	35.1	24,022	32.1	24,137	35.6
地方交付税	16,379	23.6	16,553	22.2	15,648	23.1
普通交付税	14,220	20.5	14,258	19.1	13,422	19.8
国・府支出金	11,857	17.1	13,030	17.4	11,248	16.6
地方債	4,477	6.4	7,193	9.6	5,954	8.8
歳出計	68,110	100.0	72,955	100.0	65,830	100.0
義務的経費計	31,048	45.6	31,323	42.9	30,433	46.2
人件費	13,985	20.5	14,291	19.6	14,155	21.5
扶助費	10,619	15.6	9,821	13.5	9,330	14.2
公債費	6,444	9.5	7,210	9.9	6,948	10.6
投資的経費計	5,542	8.1	11,451	15.7	7,253	11.0
普通建設事業費	5,438	8.0	11,205	15.4	6,972	10.6
単独事業費	2,642	3.9	5,461	7.5	3,823	5.8

(3) 公営企業等決算(28年度) (百万円)

上水道	経常損益	186
	利益剰余金	4,610
病院	経常損益	—
	利益剰余金	—
下水道(法適)	経常損益	—
	利益剰余金	—
下水道(法非適)	単年度収支	△ 108
	実質収支	29
土地開発公社	面積	1.3ha
保有土地(28年度末)	金額	823

(4) 積立金及び地方債の残高状況

(28年度) (百万円)

年度末現在高	財政調整基金	18,880
	減債基金	2,143
	その他特定目的基金	9,847
	積立金計	30,870
	住民一人あたり額	168.6千円
	町村平均	
地方債	地方債	61,252
	住民一人あたり額	334.6千円
	町村平均	

(5) 健全化判断比率

(%)

	実質赤字比率	連結実質赤字比率	実質公債費比率	将来負担比率
28年度	—	—	9.6	6.8
27年度	—	—	10.5	16.8
26年度	—	—	11.2	18.9

(6) 連結実質赤字比率の状況(主な会計)(28年度) (百万円、%)

区分	実質収支・資金不足(剰余)額	資金不足比率
一般会計等	1,131	
公営企業会計等	5,661	—
上水道事業会計		—
病院事業会計	0	—
下水道事業会計(うち解消可能資金不足額)	59 (208)	—
国民健康保険事業会計	858	
その他	613	
標準財政規模	43,888	
連結実質収支額	8,321	

(7) 将来負担比率の状況(28年度) (百万円)

	項目	金額
将来負担額	連結実質赤字額	0
	地方債現在高(一般会計)	61,287
	公営企業債等繰入見込額	29,402
	退職手当負担見込額	12,885
	土地開発公社等の負債額等負担見込額	14
	その他	3,256
財源等	小計	106,843
	充当可能基金	32,277
	充当可能特定歳入	5,688
	基準財政需要額算入見込額	66,242
	小計	104,207

(8) 税収の状況

(百万円、%)

区分	28年度			27年度			26年度		
	収入済額(構成比)	徴収率		収入済額(構成比)	徴収率		収入済額(構成比)	徴収率	
税収計	24,359 (100.0)	96.3		24,022 (100.0)	95.6		24,137 (100.0)	94.9	
市町村民税	個人	8,980 (36.9)	97.0	9,038 (37.6)	96.6		9,018 (37.4)	96.1	
	法人	1,771 (7.3)	99.1	1,461 (6.1)	98.9		1,356 (5.6)	98.7	
	計	10,751 (44.1)	97.4	10,499 (43.7)	96.9		10,374 (43.0)	96.4	
固定資産税	土地	4,531 (18.6)	96.1	4,588 (19.1)	95.1		4,609 (19.1)	93.7	
	家屋	4,410 (18.1)	95.0	4,360 (18.1)	93.9		4,481 (18.6)	92.9	
	償却資産	2,280 (9.4)	98.6	2,358 (9.8)	98.1		2,374 (9.8)	98.0	
	計	11,221 (46.1)	96.2	11,306 (47.1)	95.3		11,464 (47.5)	94.2	

# 市町村（除政令市）合計・平均

## 【概要】

### (1) 人口

区 分	人 口 (人)	15歳未満 人口割合 (%)	15～64歳 人口割合 (%)	65歳以上 人口割合 (%)	世帯数 (世帯)
17.10. 1(国調)	5,357,389	—	—	—	2,086,345
22.10. 1(国調)	5,357,965	—	—	—	2,169,931
27.10. 1(国調)	5,308,974	—	—	—	2,218,793
29. 9. 1(推計)	5,284,403	—	—	—	2,251,110

### (2) 人口動態

区 分	人口密度 (人/km <sup>2</sup> )	人口伸率 (%)	高齢化率 (%)	昼夜間 人口比率 (%)
17.10. 1(国調)	3,519	△0.36	17.7	91.56
22.10. 1(国調)	3,511	0.01	22.2	92.3
27.10. 1(国調)	3,470	△0.9	26.5	—

### (3) 面積

行政区域面積 (29.3.31現在)	1,529.44 km <sup>2</sup>
市街区区域面積 (29.3.31現在)	63,738 ha

### (4) 有権者数(29.9現在)

男	女	計
2,100,883 人	2,308,858 人	4,409,741 人

## 【産業】

### (1) 産業構造(27国調)

区 分	就業人口(人)	構成比(%)
第 1 次 産 業	16,207	0.7
第 2 次 産 業	533,981	23.3
第 3 次 産 業	1,580,836	69.0
計(分類不能含む)	2,291,624	100.0

### (2) 農業・工業・商業

農 業 (27年・確報)	総農家数 21,041 戸	経営耕地面積 755,748 a	
工 業 (26年・確報) (※)	事業所数 10,303 所	従業者数 274,958 人	製造品出荷額 90,731 億円
商 業 (26年・確報)	事業所数 30,759 所	従業者数 274,988 人	年間商品販売額 111,532 億円

(※) 平成21年調査より従業者4名以上を対象

## 【行政職員】

### (1) 職員数(29.4.1現在)

全 部 門	3,9459 人 ( 7.4 人/人口千人)
普通会計 計	31,094 人 ( 5.8 人/人口千人)
一般行政	22,613 人 ( 4.2 人/人口千人)
特別行政	8,481 人 ( 1.6 人/人口千人)
その他の会計 計	8,365 人 ( 1.6 人/人口千人)
普通会計 類似団体 (28.4.1現在)	一 人 ( 一 人/人口万人)

### (2) ラスパイレス指数

28. 4. 1	98.8
----------	------

【財政】(1) 決算収支(普通会計)

(百万円、%)

	歳入	歳出	実質収支	単年度収支	実質収支比率	標準財政規模	経常収支比率	財政力指数
28年度	1,922,774	1,897,173	16,586	△ 4,744	1.5	1,070,370	96.9	0.768
27年度	1,949,895	1,920,294	21,330	3,840	2.0	1,070,377	94.4	0.760
26年度	1,881,182	1,853,917	17,490	△ 8,893	1.6	1,060,775	95.9	0.753

(2) 主な歳入・歳出

(百万円、%)

区分	28年度	構成比	27年度	構成比	26年度	構成比
歳入計	1,922,774	100.0	1,949,895	100.0	1,881,182	100.0
地方税	775,476	40.3	767,706	39.4	768,337	40.8
地方交付税	194,379	10.1	202,806	10.4	206,372	11.0
普通交付税	181,608	9.4	189,333	9.7	192,903	10.3
国・府支出金	521,205	27.1	509,805	26.1	488,970	26.0
地方債	134,649	7.0	155,730	8.0	156,665	8.3
歳出計	1,897,173	100.0	1,920,294	100.0	1,853,917	100.0
義務的経費計	1,069,789	56.4	1,046,404	54.5	1,034,499	55.8
人件費	301,866	15.9	308,944	16.1	304,905	16.4
扶助費	594,458	31.3	571,141	29.7	553,907	29.9
公債費	173,464	9.1	166,319	8.7	175,686	9.5
投資的経費計	164,072	8.6	182,930	9.5	175,664	9.5
普通建設事業費	163,685	8.6	182,250	9.5	174,665	9.4
単独事業費	98,484	5.2	106,353	5.5	91,367	4.9

(3) 公営企業等決算(28年度) (百万円)

上水道	経常損益	12,613
	利益剰余金	73,382
病院	経常損益	△ 3,909
	利益剰余金	△ 83,278
下水道	経常損益	7,652
(法適)	利益剰余金	24,678
下水道	単年度収支	△ 2,341
(法非適)	実質収支	1,759
土地開発公社	面積	19.2ha
保有土地(28年度末)	金額	33,440

(4) 積立金及び地方債の残高状況

(28年度) (百万円)

年度末現在高	財政調整基金	161,833
	減債基金	31,141
	その他特定目的基金	162,946
	積立金計	355,921
	住民一人あたり額	66.8千円
市町村平均	地方債	1,549,303
	住民一人あたり額	290.9千円

(5) 健全化判断比率

(%)

	実質赤字比率	連結実質赤字比率	実質公債費比率	将来負担比率
28年度	—	—	4.9	2.8
27年度	—	—	5.4	6.8
26年度	—	—	5.9	13.9

(6) 連結実質赤字比率の状況(主な会計)(28年度) (百万円、%)

区分	実質収支・資金不足(剰余)	資金不足比率
一般会計等	16,590	
公営企業会計等		
上水道事業会計	95,198	—
病院事業会計	16,094	—
下水道事業会計(うち解消可能資金不足額)	24,143 (12,725)	—
国民健康保険事業会計	△ 2,514	
その他	19,683	
標準財政規模	1,070,370	
連結実質収支額	169,193	

(7) 将来負担比率の状況(28年度) (百万円)

	項目	金額
将来負担額	連結実質赤字額	0
	地方債現在高(一般会計)	1,579,305
	公営企業債等繰入見込額	683,815
	退職手当負担見込額	223,172
	土地開発公社等の負債額等負担見込額	9,652
	その他	104,883
	小計	2,600,828
財源等	充当可能基金	382,995
	充当可能特定歳入	530,303
	基準財政需要額算入見込額	1,660,771
	小計	2,574,070

(8) 税収の状況

(百万円、%)

区分	28年度			27年度			26年度		
	収入済額(構成比)	徴収率		収入済額(構成比)	徴収率		収入済額(構成比)	徴収率	
税収計	775,476 (100.0)	96.9		767,706 (100.0)	96.3		768,337 (100.0)	95.6	
市町村民税	個人	292,719 (37.7)	96.4	289,103 (37.7)	95.7		284,073 (37.0)	94.8	
	法人	54,121 (7.0)	98.7	55,630 (7.2)	98.7		59,101 (7.7)	98.6	
	計	346,840 (44.7)	96.8	344,733 (44.9)	96.2		343,174 (44.7)	95.5	
固定資産税	土地	131,210 (16.9)	96.7	131,490 (17.1)	96.0		132,096 (17.2)	95.2	
	家屋	134,913 (17.4)	96.7	131,435 (17.1)	95.9		133,217 (17.3)	95.2	
	償却資産	41,521 (5.4)	98.2	40,970 (5.3)	97.6		40,415 (5.3)	97.6	
	計	307,644 (39.7)	96.9	303,895 (39.6)	96.2		305,728 (39.8)	95.5	



# 府内合計・平均

## 【概要】

### (1) 人口

区 分	人 口 (人)	15歳未満 人口割合 (%)	15～64歳 人口割合 (%)	65歳以上 人口割合 (%)	世帯数 (世帯)
17.10. 1(国調)	8,817,166	—	—	—	3,654,293
22.10. 1(国調)	8,865,245	—	—	—	3,832,386
27.10. 1(国調)	8,839,469	—	—	—	3,923,887
29. 9. 1(推計)	8,831,119	—	—	—	3,998,004

### (2) 人口動態

区 分	人口密度 (人/km <sup>2</sup> )	人口伸率 (%)	高齢化率 (%)	昼夜間 人口比率 (%)
17.10. 1(国調)	4,655	0.14	18.5	105.51
22.10. 1(国調)	4,670	0.55	22.4	104.7
27.10. 1(国調)	4,640	△0.3	26.1	—

### (3) 面積

行政区域面積 (29.3.31現在)	1,905.14 km <sup>2</sup>
市街区区域面積 (29.3.31現在)	95,608 ha

### (4) 有権者数(29.9現在)

男	女	計
3,499,710 人	3,821,016 人	7,320,726 人

## 【産業】

### (1) 産業構造(27国調)

区 分	就業人口(人)	構成比(%)
第 1 次 産 業	19,067	0.5
第 2 次 産 業	837,772	22.2
第 3 次 産 業	2,588,183	68.5
計(分類不能含む)	3,777,655	100.0

### (2) 農業・工業・商業

農 業 (27年・確報)	総農家数 23,983 戸	経営耕地面積 845,569 a	
工 業 (26年・確報) (※)	事業所数 17,501 所	従業者数 443,634 人	製造品出荷額 165,292 億円
商 業 (26年・確報)	事業所数 69,616 所	従業者数 668,205 人	年間商品販売額 473,031 億円

(※) 平成21年調査より従業者4名以上を対象

## 【行政職員】

### (1) 職員数(29.4.1現在)

全 部 門	90,447 人 ( 10.2 人/人口千人)
普通会計 計	72,962 人 ( 8.2 人/人口千人)
一般行政	40,704 人 ( 4.6 人/人口千人)
特別行政	32,258 人 ( 3.6 人/人口千人)
その他の会計 計	17,485 人 ( 2.0 人/人口千人)
普通会計 類似団体 (28.4.1現在)	一人 ( 一人/人口万人)

### (2) ラスパイレス指数

28. 4. 1	97.0
----------	------

【財政】(1) 決算収支(普通会計)

(百万円、%)

	歳入	歳出	実質収支	単年度収支	実質収支比率	標準財政規模	経常収支比率	財政力指数
28年度	3,850,888	3,819,910	19,380	△ 4,462	1.0	2,021,981	98.2	0.835
27年度	3,944,717	3,909,962	23,842	4,178	1.2	2,024,465	95.9	0.827
26年度	3,875,419	3,840,001	19,664	△ 32,534	1.0	2,010,118	97.0	0.820

(2) 主な歳入・歳出

(百万円、%)

区分	28年度	構成比	27年度	構成比	26年度	構成比
歳入計	3,850,888	100.0	3,944,717	100.0	3,875,419	100.0
地方税	1,567,331	40.7	1,560,426	39.6	1,560,340	40.3
地方交付税	247,075	6.4	265,551	6.7	266,788	6.9
普通交付税	232,494	6.0	249,946	6.3	251,193	6.5
国・府支出金	1,062,088	27.6	1,040,765	26.4	991,996	25.6
地方債	267,761	7.0	296,681	7.5	326,591	8.4
歳出計	3,819,910	100.0	3,909,962	100.0	3,840,001	100.0
義務的経費計	2,276,114	59.6	2,258,035	57.8	2,220,734	57.8
人件費	546,357	14.3	563,523	14.4	561,108	14.6
扶助費	1,256,494	32.9	1,214,950	31.1	1,185,078	30.9
公債費	473,263	12.4	479,562	12.3	474,548	12.4
投資的経費計	306,040	8.0	327,457	8.4	325,779	8.5
普通建設事業費	305,653	8.0	326,777	8.4	324,779	8.5
単独事業費	158,239	4.1	171,908	4.4	160,194	4.2

(3) 公営企業等決算(28年度) (百万円)

上水道	経常損益	28,585
	利益剰余金	113,046
病院	経常損益	△ 3,909
	利益剰余金	△ 83,278
下水道(法適)	経常損益	13,274
	利益剰余金	27,247
下水道(法非適)	単年度収支	△ 2,341
	実質収支	1,759
土地開発公社	面積	19.2ha
保有土地(28年度末)	金額	33,440

(4) 積立金及び地方債の残高状況

(28年度) (百万円)

年度末現在高	財政調整基金	330,293
	減債基金	37,217
	その他特定目的基金	236,577
	積立金計	604,087
	住民一人あたり額	68.2千円
府内平均	地方債	4,142,904
	住民一人あたり額	467.5千円

(5) 健全化判断比率

(%)

	実質赤字比率	連結実質赤字比率	実質公債費比率	将来負担比率
28年度	—	—	6.1	38.3
27年度	—	—	6.8	48.5
26年度	—	—	7.1	62.3

(6) 連結実質赤字比率の状況(主な会計)(28年度) (百万円、%)

区分	実質収支・資金不足(剰余)額	資金不足比率
一般会計等	19,384	
公営企業会計等		
上水道事業会計	144,574	—
病院事業会計	16,094	—
下水道事業会計(うち解消可能資金不足額)	57,402 (12,725)	—
国民健康保険事業会計	△ 9,057	
その他	143,634	
標準財政規模	2,021,981	
連結実質収支額	372,031	

(7) 将来負担比率の状況(28年度) (百万円)

	項目	金額
将来負担額	連結実質赤字額	0
	地方債現在高(一般会計)	4,982,888
	公営企業債等繰入見込額	1,135,472
	退職手当負担見込額	431,787
	土地開発公社等の負債額等負担見込額	44,754
	その他	233,645
	小計	6,828,545
財源等	充当可能基金	1,241,993
	充当可能特定歳入	1,485,840
	基準財政需要額算入見込額	3,428,285
	小計	6,156,117

(8) 税収の状況

(百万円、%)

区分	28年度			27年度			26年度		
	収入済額(構成比)	徴収率		収入済額(構成比)	徴収率		収入済額(構成比)	徴収率	
税収計	1,567,331 (100.0)	97.4		1,560,426 (100.0)	96.9		1,560,340 (100.0)	96.3	
市町村民税	個人	483,400 (30.8)	95.9	475,039 (30.4)	95.1	465,596 (29.8)	94.2		
	法人	186,412 (11.9)	98.9	198,676 (12.7)	99.0	205,645 (13.2)	99.0		
	計	669,812 (42.7)	96.7	673,715 (43.2)	96.2	671,241 (43.0)	95.6		
固定資産税	土地	258,390 (16.5)	97.6	258,174 (16.5)	97.0	258,519 (16.6)	96.3		
	家屋	291,594 (18.6)	97.7	284,494 (18.2)	97.1	286,837 (18.4)	96.4		
	償却資産	87,879 (5.6)	99.0	86,826 (5.6)	98.7	86,385 (5.5)	98.7		
	計	637,863 (40.7)	97.8	629,494 (40.3)	97.3	631,741 (40.5)	96.7		

資料出典等一覧

項目	説明	資料出典	調査元
<p>所在地・電話 三役 議長・副議長 会(党)派構成</p> <p>花・木・鳥 姉妹・友好等都市提携 沿革</p>	<p>自民 = 自由民主党 民主 = 民主党 公明 = 公明党 共産 = 日本共産党</p>	<p>各市町村企画担当課に照会</p>	<p>大阪府総務部市町村課</p>
<p>〔概要〕</p> <p>(1)人口・世帯数</p> <p>(2)人口動態 人口伸率 高齢化率 昼夜間人口比率</p> <p>(3)面積 行政区域面積 市街化区域面積</p> <p>(4)有権者数</p>	<p>国調における世帯数は「一般世帯」と「施設等の世帯」の合計値</p> <p>前回国調からの伸率 国調における各市町村の全人口に占める65歳以上人口の割合 国調における昼間人口を常住人口で除して得た数値</p> <p>注1)</p>	<p>平成17年国勢調査報告、平成22年国勢調査報告、平成27年国勢調査報告 大阪府毎月推計人口(29. 9. 1)</p> <p>平成17年国勢調査報告 平成22年国勢調査報告 平成27年国勢調査報告</p> <p>大阪府都市整備部都市計画室計画推進課に照会 定時登録者数報告(29. 9. 1)</p>	<p>総務省統計局 大阪府総務部統計課</p> <p>総務省統計局</p> <p>国土交通省国土地理院 大阪府総務部市町村課</p> <p>大阪府総務部市町村課 大阪府選挙管理委員会</p>
<p>〔産業〕</p> <p>(1)産業構造</p> <p>(2)農業・工業・商業 農業 総農家数 経営耕地面積 工業 商業</p>	<p>従業者4名以上</p>	<p>平成27年国勢調査報告</p> <p>2015年農林業センサス</p> <p>平成26年工業統計調査確報 平成26年商業統計調査確報 (卸売業・小売業)</p>	<p>総務省統計局</p> <p>大阪府総務部統計課</p> <p>大阪府総務部 統計課</p>
<p>〔行政職員〕</p> <p>(1)職員数</p> <p>(2)ラスパイレス指数</p>	<p>各市町村の常勤一般職の職員数 地方公務員と国家公務員の給与水準を比較するために用いられる指数で、比較しようとする地方公共団体の職員構成(学歴、経験年数別構成)が、国の構成と同一であると仮定した場合に算出される給料総額の比較指数であり、国の指数は100として示される。</p>	<p>平成29年地方公共団体定員管理調査 平成29年地方公務員給与実態調査</p>	<p>総務省自治行政局 公務員部給与能率推進室</p>

項 目	説 明	資 料 出 典	調 査 元
〔施策〕 (1)29年度主要施策 (2)今後の課題		各市町村企画担当課に照会	大阪府総務部 市町村課
〔財政〕 (1)決算収支(普通会計) 実質収支 標準財政規模 財政力指数 経常収支比率	歳入歳出差引額(形式収支)から、翌年度へ繰り越すべき財源を控除した決算額(地方公共団体の黒字・赤字を判断する) 一般財源の標準規模を示した額 〔(基準財政収入額-各種譲与税-交通安全対策特別交付金)× $\frac{100}{75}$ 〕 〔+各種譲与税+交通安全対策特別交付金+普通交付税+臨時財政対策債発行可能額〕 財政力をあらわす指標 〔 $\frac{\text{基準財政収入額}}{\text{基準財政需要額}}$ の3ヵ年平均〕 財政構造の弾力性をみる指標 〔 $\frac{\text{経常経費充当の一般財源の額}}{\text{経常一般財源+減収補てん債(特例分)+臨時財政対策債}} \times 100(\%)$ 〕		
(2)主な歳入歳出		平成26年度、平成27年度、 平成28年度地方財政状況調査	総務省自治財政 局財務調査課
(3)公営企業等決算 上水道 病院 下水道 土地開発公社保 有土地面積・金額		平成28年度地方公営企業 決算状況調査	総務省自治財政局 公営企業課・ 公営企業経営室・ 準公営企業室
(4)積立金及び地方債 の残高状況	※当該積立金は、定額運用基金を 除いたものである	平成28年度土地開発公社 事業実績調査	総務省自治行政局地域 自立応援課地域振興室
(5)健全化判断比率 実質赤字比率	一般会計等を対象とした実質赤字額の標準財政規模に対する比率 〔 $\frac{\text{一般会計等の実質赤字額}}{\text{標準財政規模}}$ 〕	平成26年度、平成27年度、 平成28年度地方財政状況調査	総務省自治財政 局財務調査課
連結実質赤字比率	全会計を対象とした実質赤字額(又は資金の不足額)の標準財政規模に対する比率 〔 $\frac{\text{全会計の実質赤字額及び資金不足額}}{\text{標準財政規模}}$ 〕		
実質公債費比率	一般会計等が負担する元利償還金及び準元利償還金の標準財政規模に対する比率 〔 $\frac{(A+B)-(C+D)}{E-D}$ の3ヵ年平均 A. 地方債の元利償還金(繰上償還等を除く) B. 地方債の元利償還金に準ずるもの(準元利償還金) C. 元利償還金等に充てられる特定財源 D. 元利償還金・準元利償還金に係る基準財政需要額算入額 E. 標準財政規模		
将来負担比率	一般会計等が将来負担すべき実質的な負債の標準財政規模に対する比率 〔 $\frac{A-(B+C+D)}{E-F}$ A. 将来負担額(以下の合計) ・ 連結実質赤字額 ・ 一般会計に係る地方債の現在高 ・ 公営企業債等繰入見込額 (地方債の元金償還に充てるため、一般会計等からの繰入見込額) ・ 退職手当負担見込額 (全職員が自己都合で退職すると仮定した場合に支給すべき退職手当のうち一般会計における実質的な負担見込額)	「地方公共団 体の財政の健 全化に関する 法律」の規定 による	大阪府総務部 市町村課

項 目	説 明	資 料 出 典	調 査 元
将来負担比率	<ul style="list-style-type: none"> <li>・ 土地開発公社等の負債額等負担見込額 (土地開発公社・設立法人の負債額及び設立法人以外のために債務を負担している場合の一般会計における実質的な負担見込額)</li> <li>・ その他(債務負担行為に基づく支出予定額など)</li> <li>B. 充当可能基金 (地方債の償還などの将来負担額に充当することが可能な基金の額)</li> <li>C. 充当可能特定歳入 (地方債の償還などの将来負担額に充当することが可能な特定歳入)</li> <li>D. 基準財政需要額算入見込額 (普通交付税の額の算定に用いられる基準財政需要額に算入されることが見込まれる額)</li> <li>E. 標準財政規模</li> <li>F. 元利償還金・準元利償還金に係る基準財政需要額算入額</li> </ul>	「地方公共団体の財政の健全化に関する法律」の規定による	大阪府総務部 市町村課
(6)連結実質赤字比率の状況	((5)健全化判断比率も参照のこと)	「地方公共団体の財政の健全化に関する法律」の規定による	大阪府総務部 市町村課
資金不足額	会計ごとの資金収支の累積不足額		
資金不足比率	資金不足額の事業の規模に対する比率 (公営企業の資金不足を、公営企業の事業規模である料金収入の規模と比較して指標化し、経営状態の悪化の度合いを示す)		
解消可能資金不足額	事業の性質上、事業開始後一定期間に構造的に資金の不足額が生じる等の事情がある場合において、資金の不足額から控除する一定の額		
(7)将来負担比率の状況	((5)健全化判断比率 将来負担比率を参照のこと)		
(8)税収の状況		平成28年度地方財政状況調査	総務省自治財政局財務調査課

注1) 行政区域面積

- 大阪市淀川区と豊中市境界一部未定により、豊中市の行政区域面積は豊中市公表値。
- 岸和田市・泉大津市の行政面積は埋立予定地を含まない面積。

巻頭 大阪府行政地図

- 行政区域面積は、国土交通省国土地理院「平成28年全国都道府県市区町村別面積調」(平成28年10月1日現在)による。
- 市街化区域面積は、大阪府都市整備部都市計画室計画推進課に照会(平成29年3月31日現在)による。
- 人口、世帯数、人口密度、人口伸率、高齢化率は、総務省統計局「平成27年国勢調査報告」による。
  - \* 世帯数は、「一般世帯」と「施設等の世帯」の合計値である。
  - \* 人口伸率は、平成27年と平成22年の国勢調査人口の比較である。
  - \* 高齢化率は、総人口に占める65歳以上の人口の割合である。

※各資料の数値の計と各内訳の数値を合計したもの及び市町村ごとの数値を合計したものは、端数処理のため一致しないことがある。(2. 関係資料集についても同じ)

※「住民一人あたり額」の算出には、平成29年1月1日現在の住民基本台帳登録人口を使用。

## 2. 関係資料集

(1)	市町村の長の氏名及び役所・役場の所在地一覧	102
(2)	長及び議員選挙の投票実績及び任期満了日並びに議員定数の状況	104
(3)	市町村別議会開催状況一覧	106
(4)	市町村総合計画の策定状況	107
(5)	特例市並みの権限移譲の状況一覧（平成22年～29年度移譲事務）	108
(6)	協議会・一部事務組合・広域連合・事務委託・機関等の共同設置の現況	109
(7)	地方公営企業（地方独立行政法人を含む）及び土地開発公社の実施状況	113
(8)	平成29年度普通交付税算定結果一覧	116
(9)	平成28年度決算に基づく健全化判断比率等一覧	118
(10)	市町村税税率一覧	120
(11)	市町村別その他順位つき資料一覧	122
	①概要（人口、人口動態、面積）	122
	②産業（産業構造、農業・工業・商業）	124
	③有権者数（選挙人名簿登録者数）	126
	④行政職員（ラスパイレス指数、職員数）	127
	⑤市町村別職員数	128
	⑥市町村別特別職等の給料（報酬）	129
	⑦市町村別議員の報酬	130
	⑧平成29年度当初予算	131
	⑨平成28年度決算見込額調（普通会計）	132
(12)	市町村別公共施設整備状況一覧	134
(13)	選挙区	137
(14)	市町村別メモ	139



# (1)市町村の長の氏名及び役所・役場の所在地一覽

(平成29年11月15日現在)

市町村名	市町村制 施行年月日	長の氏名		(上段)役所・役場の所在地 (下段)下車駅等	電話番号
			任期		
大阪市	明22. 4. 1	吉村 洋文	31.12.18 ①	〒530-8201 大阪市北区中之島1丁目3番20号 地下鉄御堂筋線・京阪本線 淀屋橋駅、京阪中之島線 大江橋駅	06-6208-8181
堺市	明22. 4. 1	竹山 修身	33.10.7 ③	〒590-0078 堺市堺区南瓦町3番1号 南海高野線 堺東駅	072-233-1101
岸和田市	大11. 11. 1	信貴 芳則	29.12.14 ①	〒596-8510 岸和田市岸城町7番1号 南海本線 岸和田駅	072-423-2121
豊中市	昭11. 10. 15	浅利 敬一郎	30. 5.14 ③	〒561-8501 豊中市中桜塚3丁目1番1号 阪急宝塚線 岡町駅	06-6858-2525
池田市	昭14. 4. 29	倉田 薫	31.12.24 ⑥	〒563-8666 池田市城南1丁目1番1号 阪急宝塚線 池田駅	072-752-1111
吹田市	昭15. 4. 1	後藤 圭二	31. 5.13 ①	〒564-8550 吹田市泉町1丁目3番40号 阪急千里線・東海道本線 吹田駅	06-6384-1231
泉大津市	昭17. 4. 1	南出 賢一	33. 1.12 ①	〒595-8686 泉大津市東雲町9番12号 南海本線 泉大津駅	0725-33-1131
高槻市	昭18. 1. 1	濱田 剛史	31. 4.30 ②	〒569-8501 高槻市桃園町2番1号 東海道本線 高槻駅、阪急京都線 高槻市駅	072-674-7111
貝塚市	昭18. 5. 1	藤原 龍男	30. 2.10 ②	〒597-8585 貝塚市畠中1丁目17番1号 南海本線 貝塚駅、水間鉄道 貝塚市役所前駅	072-423-2151
守口市	昭21. 11. 1	西端 勝樹	31. 8. 6 ②	〒570-8666 守口市京阪本通2丁目5番5号 地下鉄谷町線 守口駅、京阪本線 守口駅	06-6992-1221
枚方市	昭22. 8. 1	伏見 隆	31. 9.22 ①	〒573-8666 枚方市大垣内町2丁目1番20号 京阪本線 枚方市駅	072-841-1221
茨木市	昭23. 1. 1	福岡 洋一	32. 4.17 ①	〒567-8505 茨木市駅前3丁目8番13号 東海道本線 茨木駅、阪急京都線 茨木市駅	072-622-8121
八尾市	昭23. 4. 1	田中 誠太	31. 4.30 ③	〒581-0003 八尾市本町1丁目1番1号 近鉄大阪線 近鉄八尾駅	072-991-3881
泉佐野市	昭23. 4. 1	千代松 大耕	31. 4.25 ②	〒598-8550 泉佐野市市場東1丁目295番地の3 南海本線 泉佐野駅	072-463-1212
富田林市	昭25. 4. 1	多田 利喜	31. 4.30 ④	〒584-8511 富田林市常盤町1番1号 近鉄長野線 富田林西口駅	0721-25-1000
寝屋川市	昭26. 5. 3	北川 法夫	31. 5.28 ①	〒572-8555 寝屋川市本町1番1号 京阪本線 寝屋川市駅	072-824-1181
河内長野市	昭29. 4. 1	鳥田 智明	32. 8. 2 ①	〒586-8501 河内長野市原町1丁目1番1号 南海高野線・近鉄長野線 河内長野駅	0721-53-1111
松原市	昭30. 2. 1	澤井 宏文	33. 6.16 ③	〒580-8501 松原市阿保1丁目1番1号 近鉄南大阪線 河内松原駅	072-334-1550
大東市	昭31. 4. 1	東坂 浩一	32. 5. 4 ②	〒574-8555 大東市谷川1丁目1番1号 学研都市線 住道駅	072-872-2181
和泉市	昭31. 9. 1	辻 宏康	33. 6.18 ③	〒594-8501 和泉市府中町2丁目7番5号 阪和線 和泉府中駅	0725-41-1551
箕面市	昭31. 12. 1	倉田 哲郎	32. 8.26 ③	〒562-0003 箕面市西小路4丁目6番1号 阪急箕面線 牧落	072-723-2121
柏原市	昭33. 10. 1	富宅 正浩	33. 3.10 ①	〒582-8555 柏原市安堂町1番55号 近鉄大阪線 安堂駅、関西本線 柏原駅、近鉄通学線 柏原南口駅	072-972-1501
羽曳野市	昭34. 1. 15	北川 嗣雄	32. 7.24 ④	〒583-8585 羽曳野市誉田4丁目1番1号 近鉄南大阪線 古市駅	072-958-1111
門真市	昭38. 8. 1	宮本 一孝	32. 7.23 ①	〒571-8585 門真市中町1番1号 京阪本線 古川橋駅、京阪本線・大阪モノレール 門真市駅	06-6902-1231 072-885-1231
摂津市	昭41. 11. 1	森山 一正	32.10.11 ④	〒566-8555 摂津市三島1丁目1番1号 大阪モノレール 摂津駅	06-6383-1111 072-638-0007

※任期の丸数字は在任期数

市町村名	市町村制 施行年月日	長の氏名		(上段)役所・役場の所在地 (下段)下車駅等	電話番号	
			任期			
高石市	昭41. 11. 1	阪口伸六	31. 4.26 ⑤	〒592-8585	高石市加茂4丁目1番1号 南海本線 高石駅、阪和線 富木駅	072-265-1001
藤井寺市	昭41. 11. 1	國下和男	31. 5.16 ③	〒583-8583	藤井寺市岡1丁目1番1号 近鉄南大阪線 藤井寺駅	072-939-1111
東大阪市	昭42. 2. 1	野田義和	31.10.27 ③	〒577-8521	東大阪市荒本北1丁目1番1号 近鉄けいはんな線 荒本駅	06-4309-3000
泉南市	昭45. 7. 1	竹中勇人	30. 5.21 ①	〒590-0592	泉南市樽井1丁目1番1号 阪和線 和泉砂川駅、南海本線 樽井駅	072-483-0001
四條畷市	昭45. 7. 1	東修平	33. 1.19 ①	〒575-8501	四條畷市中野本町1番1号 学研都市線 四条畷駅	072-877-2121 0743-71-0330
交野市	昭46. 11. 3	黒田実	30. 9.17 ①	〒576-8501	交野市私部1丁目1番1号 阪交野線 交野市駅	072-892-0121
大阪狭山市	昭62. 10. 1	古川照人	31. 4.26 ①	〒589-8501	大阪狭山市狭山1丁目2384番地の1 南海高野線 大阪狭山市駅	072-366-0011
阪南市	平3. 10. 1	水野謙二	32.11.11 ①	〒599-0292	阪南市尾崎町35番地の1 南海本線 尾崎駅	072-471-5678
島本町	昭15. 4. 1	山田紘平	33. 4.20 ①	〒618-8570	三島郡島本町桜井2丁目1番1号 東海道本線 島本駅、阪急京都線 水無瀬駅	075-961-5151
豊能町	昭52. 4. 1	池田勇夫	32.10.12 ②	〒563-0292	豊能郡豊能町余野414番地の1 阪急宝塚線 池田駅からバス	072-739-0001
能勢町	昭31. 9. 30	上森一成	32.10.23 ①	〒563-0392	豊能郡能勢町宿野28番地 能勢電鉄 山下駅からバス	072-734-0001
忠岡町	昭14. 10. 1	和田吉衛	32.10.23 ④	〒595-0805	泉北郡忠岡町忠岡東1丁目34番1号 南海本線 忠岡駅	0725-22-1122
熊取町	昭26. 11. 3	藤原敏司	32. 1.26 ①	〒590-0495	泉南郡熊取町野田1丁目1番1号 阪和線 熊取駅	072-452-1001
田尻町	昭28. 5. 3	栗山美政	31.11.30 ①	〒598-8588	泉南郡田尻町嘉祥寺375番地1 南海本線 吉見ノ里駅	072-466-1000
岬町	昭30. 4. 1	田代堯	33.10. 8 ③	〒599-0392	泉南郡岬町深日2000番地の1 南海電鉄多奈川線 深日港駅	072-492-2001
太子町	昭31. 9. 30	浅野克己	32. 4.17 ③	〒583-8580	南河内郡太子町大字山田88番地 近鉄長野線 喜志駅からバス、近鉄南大阪線 上太子駅からバス	0721-98-0300
河南町	昭31. 9. 30	武田勝玄	30. 3.31 ③	〒585-8585	南河内郡河南町大字白木1359番地の6 近鉄長野線 富田林駅からバス	0721-93-2500
千早赤阪村	昭31. 9. 30	松本昌親	32. 7.15 ④	〒585-8501	南河内郡千早赤阪村大字水分180番地 近鉄長野線 富田林駅からバス	0721-72-0081

## (2)長及び議員選挙の投票実績及び任期満了日並びに議員定数の状況

区 分  市町村名	首 長															
	25年		26年		27年		28年		29年		30年	31年	32年	33年		
	投票日	投票率 (%)	投票日	投票率 (%)	投票日	投票率 (%)	投票日	投票率 (%)	投票日	投票率 (%)	任 期 満了日	任 期 満了日	任 期 満了日	任 期 満了日		
大 阪 市			3/23	23.59	11/22	50.51						12/18				
堺 市	9/29	50.69							9/24	44.31				10/7		
岸 和 田 市	11/24	34.69							11/26							
豊 中 市			4/20	無投票							5/14					
池 田 市					12/ 6	44.87						12/24				
吹 田 市					4/26	49.09						5/13				
泉 大 津 市	1/13	36.69					12/18	39.30						1/12		
高 槻 市					4/26	47.99						4/30				
貝 塚 市			1/26	無投票							2/10					
守 口 市					8/ 2	30.16						8/ 6				
枚 方 市					8/30	38.70						9/22				
茨 木 市							4/10	34.12					4/17			
八 尾 市					4/26	47.49						4/30				
泉 佐 野 市					4/26	33.67						4/25				
富 田 林 市					4/26	無投票						4/30				
寝 屋 川 市					4/26	49.54						5/28				
河 内 長 野 市							7/10	55.29					8/ 2			
松 原 市	5/19	34.55							5/28	37.35				6/16		
大 東 市							4/17	43.62					5/ 4			
和 泉 市	6/ 2	41.21							6 /4	無投票				6/18		
箕 面 市							8/21	46.30					8/26			
柏 原 市	2/10	45.31							2/12	43.38				3/10		
羽 曳 野 市							7/10	54.71					7/24			
門 真 市	6/16	27.77					7/24	39.38					7/23			
摂 津 市							9/18	32.88					10/11			
高 石 市					4/26	無投票						4/26				
藤 井 寺 市					4/26	52.02						5/16				
東 大 阪 市					9/27	45.52						10/27				
泉 南 市			5/18	43.45							5/21					
四 條 畷 市	1/20	43.39							1/15	42.18				1/19		
交 野 市			9/ 7	45.60							9/17					
大 阪 狭 山 市					4/26	無投票						4/26				
阪 南 市							10/30	51.04					11/11			
島 本 町	4/14	58.96							4/16	61.51				4/20		
豊 能 町							9/25	53.76					10/12			
能 勢 町							10/16	53.00					10/23			
忠 岡 町							10/16	無投票					10/23			
熊 取 町							1/24	48.42					1/26			
田 尻 町					11/22	64.60						11/30				
岬 町	9/29	62.90							9/24	無投票				10/ 8		
太 子 町							4/10	無投票					4/17			
河 南 町			3/30	無投票							3/31					
千 早 赤 阪 村							6/19	59.02					7/15			

(平成29年11月1日)

区 分  市町村名	議 員														定 条 例 議 員 数
	25年		26年		27年		28年		29年		30年	31年	32年	33年	
	投票日	投票率 (%)	投票日	投票率 (%)	投票日	投票率 (%)	投票日	投票率 (%)	投票日	投票率 (%)	任 期 満了日	任 期 満了日	任 期 満了日	任 期 満了日	
大 阪 市					4/12	48.64						4/29			86
堺 市					4/12	47.86						4/30			48
岸 和 田 市					4/26	44.16						4/30			26
豊 中 市					4/26	41.59						4/30			36
池 田 市					4/26	51.76						4/30			22
吹 田 市					4/26	49.09						5/26			36
泉 大 津 市					4/26	無投票						4/30			17
高 槻 市					4/26	48.00						4/30			34
貝 塚 市					4/26	49.92						4/30			18
守 口 市					4/26	45.91						4/30			22
枚 方 市					4/26	45.51						4/30			32
茨 木 市	1/27	41.79							1/22	39.98				1/30	28
八 尾 市					4/26	47.51						4/30			28
泉 佐 野 市			5/18	45.21							5/23				20(18)
富 田 林 市					4/26	46.56						4/30			19(18)
寝 屋 川 市					4/26	49.54						4/30			27
河 内 長 野 市			4/20	42.55							4/28				18
松 原 市			8/24	43.98							9/12				18
大 東 市							4/17	43.62						5/ 4	17
和 泉 市							9/11	45.48						9/22	24
箕 面 市							8/21	46.30						8/28	23
柏 原 市	9/ 8	53.17							9/10	50.32				9/29	16
羽 曳 野 市	9/ 8	49.43							9/10	47.13				9/29	18
門 真 市					4/26	41.95						4/30			21
摂 津 市	9/15	42.61							9/17	43.77				9/29	19
高 石 市					4/26	52.47						4/30			16
藤 井 寺 市					4/26	52.03						5/16			14
東 大 阪 市					9/27	45.52						10/ 1			38
泉 南 市							10/23	49.57					10/27		16
四 條 畷 市					4/26	47.67						4/30			12
交 野 市					9/13	41.11						9/30			15
大 阪 狭 山 市					4/26	48.78						4/30			15
阪 南 市	9/22	53.88							9/17	50.46				9/30	14
鳥 本 町	4/14	58.97							4/16	61.52				4/29	14
豊 能 町	9/22	58.21							9/24	58.21				9/29	12
能 勢 町	4/14	65.61							4/23	58.92				4/30	12
忠 岡 町					4/26	55.98						4/30			12
熊 取 町					4/26	48.00						4/30			14
田 尻 町					4/26	63.42						4/30			10
岬 町					4/26	64.78						4/30			12
太 子 町							10/23	53.87					10/27		11
河 南 町							9/25	57.23					10/ 2		12
千 早 赤 阪 村	4/21	68.75							4/23	69.93				5/ 8	7

( ) 次回一般選挙から適用される定数

### (3)市町村別議会開催状況一覧

(平成28年9月～29年8月)

区分	定 例 会			臨 時 会
市町村名				
大 阪 市	9/16～12/13	2/14～ 3/28	5/16～ 5/30	
堺 市	8/24～ 9/28	11/28～12/20	2/27～ 3/30	5/23～ 6/26
岸 和 田 市	8/26～ 9/13	12/ 8～12/16	2/24～ 3/23	6/22～ 7/ 3
豊 中 市	9/ 6～ 9/30	11/30～12/22	2/24～ 3/23	5/19～ 6/26
池 田 市	9/ 5～ 9/29	12/ 6～12/22	3/ 3～ 3/30	6/ 5～ 6/27
吹 田 市	9/ 6～ 9/27	11/25～12/15	2/24～ 3/22	5/11～ 6/ 6
泉 大 津 市	9/13～ 9/30	11/29～12/ 7	2/23～ 3/23	6/21～ 6/30
高 槻 市	9/ 7～ 9/27	11/30～12/16	3/ 1～ 3/28	6/ 8～ 6/23
貝 塚 市	9/ 1～ 9/21	11/30～12/14	2/24～ 3/27	6/13～ 6/23
守 口 市	9/20～10/ 4	12/ 7～12/21	2/21～ 3/24	6/15～ 6/29
枚 方 市	9/ 8～10/19	12/ 6～12/20	2/24～ 3/28	6/12～ 6/26
茨 木 市	9/ 5～ 9/23	12/ 5～12/16	3/ 3～ 3/28	6/ 9～ 6/21
八 尾 市	9/ 1～10/21	12/ 2～12/21	2/24～ 3/24	6/12～ 7/ 7
泉 佐 野 市	9/ 1～ 9/27	12/ 2～12/21	3/ 3～ 3/24	6/ 9～ 6/28
富 田 林 市	9/ 5～ 9/27	12/ 5～12/22	3/ 1～ 3/24	6/ 9～ 6/30
寝 屋 川 市	9/ 2～ 9/23	12/ 1～12/19	2/27～ 3/21	6/15～ 7/ 4
河 内 長 野 市	9/ 1～ 9/27	12/ 1～12/20	3/ 1～ 3/27	6/ 1～ 6/26
松 原 市	9/ 8～10/ 4	12/ 2～12/19	2/27～ 3/27	6/19～ 7/ 6
大 東 市	9/ 1～ 9/27	11/29～12/21	2/27～ 3/24	6/ 2～ 6/26
和 泉 市	10/ 3～10/31	11/30～12/20	2/23～ 3/28	6/30～ 7/21
箕 面 市	9/ 6～10/27	11/30～12/22	2/20～ 3/28	5/31～ 6/23
柏 原 市	9/ 2～ 9/29	12/ 1～12/22	2/16～ 3/ 9	6/ 1～ 6/30
羽 曳 野 市	8/31～10/ 4	11/30～12/21	2/28～ 3/28	6/ 5～ 6/28
門 真 市	9/ 7～ 9/30	12/ 5～12/16	2/27～ 3/24	6/ 9～ 6/22
摂 津 市	10/19～11/ 9	12/ 5～12/21	2/20～ 3/29	6/13～ 6/28
高 石 市	9/ 8～ 9/23	11/29～12/ 9	2/24～ 3/13	6/ 8～ 6/16
藤 井 寺 市	9/ 5～ 9/29	11/30～12/21	2/24～ 3/24	6/ 9～ 6/29
東 大 阪 市	9/20～10/18	11/30～12/21	3/ 1～ 3/31	6/ 8～ 6/23
泉 南 市	8/30～ 9/15	12/ 7～12/20	3/ 3～ 3/23	6/15～ 6/27
四 條 畷 市	9/ 2～ 9/16	12/ 1～12/16	2/23～ 3/24	5/18～ 5/31
交 野 市	9/ 5～ 9/30	12/ 1～12/21	2/27～ 3/28	6/ 1～ 6/28
大 阪 狭 山 市	9/ 1～ 9/30	11/30～12/21	2/27～ 3/27	6/ 5～ 6/26
阪 南 市	9/ 1～ 9/26	12/ 5～12/21	3/ 1～ 3/27	6/12～ 6/27
島 本 町	9/ 5～ 9/30	12/13～12/15	2/27～ 3/15	6/23～ 7/14
豊 能 町	8/26～ 9/16	12/ 5～12/19	3/ 3～ 3/24	6/ 5～ 6/14
能 勢 町	9/12～ 9/27	12/12～12/14	3/ 6～ 3/23	6/15～ 6/19
忠 岡 町	9/ 8～ 9/16	12/ 9	3/ 1～ 3/27	6/22
熊 取 町	9/13～10/ 7	12/ 7～12/20	3/ 7～ 3/30	6/ 7～ 6/21
田 尻 町	9/ 6～ 9/26	12/ 6～12/19	3/ 7～ 3/24	6/ 8～ 6/20
岬 町	9/ 6～ 9/27	12/ 6～12/22	3/ 1～ 3/23	6/ 6～ 6/23
太 子 町	9/ 1～ 9/21	12/ 2～12/16	3/ 2～ 3/23	6/ 2～ 6/16
河 南 町	8/17～ 9/ 1	12/ 6～12/21	3/ 7～ 3/22	6/ 7～ 6/20
千 早 赤 阪 村	9/ 1～ 9/23	12/ 6～12/20	2/27～ 3/15	6/ 6～ 6/22

(※) 通年議会を導入。会期については従来の定例会又は臨時会に合わせて分類。

## (4)市町村総合計画の策定状況

(平成29年11月1日現在)

区 分  市町村名	基本構想			基本(長期)計画			実施計画	
	議決年月日	期 間 (年 度)		策定 改定 年月日	期 間 (年 度)		(年 度)	ローリ ングシ ステム
大阪市	○	17. 3. 29	—	—	—	—	—	—
堺市	○	12. 3. 29	13 ~ 32	○	23. 3. 16	23 ~ 32	28 ~ 32	—
岸和田市	○	22. 12. 6	23 ~ 34	○	27. 2. 5	27 ~ 30	29 ~ 31	○
豊中市	○	12. 3. 30	13 ~ 32	○	22. 12. 7	23 ~ 32	28 ~ 32	—
池田市	○	22. 9. 8	23 ~ 34	○	22. 9. 8	23 ~ 34	27 ~ 30	—
吹田市	○	16. 10. 4	18 ~ 32	○	18. 2. 20	18 ~ 32	29 ~ 33	○
泉大津市	○	27. 2. 20	27 ~ 36	○	27. 2. 20	27 ~ 36	—	—
高槻市	○	22. 12. 15	23 ~ 32	○	28. 5. 23	23 ~ 32	29 ~ 31	○
貝塚市	○	28. 9. 21	28 ~ 37	○	28. 9. 21	28 ~ 37	—	—
守口市	○	23. 2. 5	23 ~ 32	○	23. 3. 31	23 ~ 32	28 ~ 30	○
枚方市	○	28. 3. 8	—	○	28. 3. 14	28 ~ 39	28 ~ 31	—
茨木市	○	26. 12. 17	27 ~ 36	○	26. 12. 17	27 ~ 31	29 ~ 33	○
八尾市	○	22. 9. 29	23 ~ 32	○	28. 3. 31	28 ~ 32	29 ~ 30	○
泉佐野市	○	21. 3. 26	21 ~ 30	○	26. 3. 27	26 ~ 30	—	—
富田林市	○	29. 3. 24	29 ~ 38	○	29. 3. 24	29 ~ 38	—	—
寝屋川市	○	22. 12. 20	23 ~ 32	○	28. 2. 25	28 ~ 32	28	—
河内長野市	○	27. 9. 25	28 ~ 37	○	28. 3. 31	28 ~ 37	29 ~ 31	○
松原市	○	23. 3. 1	23 ~ 30	○	23. 3. 30	23 ~ 30	27 ~ 30	○
大東市	○	12. 2. 8	13 ~ 42	○	28. 3. 31	23 ~ 32	29	—
和泉市	○	—	28 ~ 37	○	28. 5. 26	28 ~ 37	—	—
箕面市	○	22. 10. 6	23 ~ 32	○	28. 3. 10	28 ~ 32	—	—
柏原市	○	23. 3. 30	23 ~ 32	○	23. 6. 3	23 ~ 32	29 ~ 31	○
羽曳野市	○	—	28 ~ 37	○	28. 3. 1	28 ~ 32	—	—
門真市	○	21. 12. 18	22 ~ 31	○	22. 3. 31	22 ~ 31	29 ~ 31	○
摂津市	○	22. 11. 30	23 ~ 32	○	28. 3. 31	23 ~ 32	29 ~ 31	○
高石市	○	22. 9. 16	23 ~ 32	○	23. 3. 29	23 ~ 32	27 ~ 29	○
藤井寺市	○	28. 3. 25	28 ~ 35	○	28. 6. 14	28 ~ 31	29 ~ 31	○
東大阪市	○	14. 11. 27	15 ~ 32	○	22. 3. 11	23 ~ 32	29 ~ 31	○
泉南市	○	25. 3. 26	25 ~ 34	○	25. 3. 28	25 ~ 34	29 ~ 31	○
四條畷市	○	—	28 ~ 62	○	28. 1. 20	28 ~ 37	28	—
交野市	○	22. 10. 21	23 ~ 34	—	—	—	29	—
大阪狭山市	○	23. 3. 24	23 ~ 32	○	28. 3. 31	28 ~ 32	29 ~ 31	○
阪南市	○	23. 12. 27	24 ~ 33	○	29. 3. 31	29 ~ 33	30 ~ 34	○
島本町	○	21. 10. 8	22 ~ 31	○	23. 1. 31	22 ~ 31	29 ~ 31	○
豊能町	○	22. 9. 22	23 ~ 32	○	22. 9. 22	23 ~ 32	26 ~ 28	○
能勢町	○	—	24 ~ 33	○	23. 12. 6	24 ~ 33	—	—
忠岡町	○	23. 3. 30	23 ~ 32	○	23. 3. 30	23 ~ 32	27	—
熊取町	○	19. 9. 29	20 ~ 29	○	20. 10. 8	20 ~ 29	27 ~ 29	○
田尻町	○	22. 6. 8	22 ~ 31	○	22. 6. 8	22 ~ 31	29 ~ 31	○
岬町	○	23. 12. 21	23 ~ 32	○	23. 12. 21	23 ~ 32	29 ~ 31	○
太子町	○	27. 9. 1	28 ~ 37	○	28. 3. 31	28 ~ 37	29 ~ 31	○
河南町	○	22. 3. 1	22 ~ 32	○	22. 3. 1	22 ~ 32	26 ~ 29	○
千早赤阪村	○	23. 3. 7	23 ~ 32	—	—	—	28 ~ 30	○



## (5) 特例市並みの権限移譲の状況一覧(平成22年～29年度移譲事務)

(平成29年4月1日現在)

		提案事務数 A	提案事務数 B	うち広域連携 による事務数	B/A (%)
中核市	豊中市	42	42	0	100.0%
	高槻市	28	22	0	78.6%
	枚方市	39	38	3	97.4%
	東大阪市	28	24	0	85.7%
施行時特例市	岸和田市	41	41	8	100.0%
	吹田市	38	34	0	89.5%
	茨木市	41	41	0	100.0%
	八尾市	41	39	0	95.1%
	寝屋川市	41	36	3	87.8%
一般市	池田市	74	73	50	98.6%
	泉大津市	74	72	19	97.3%
	貝塚市	75	75	9	100.0%
	守口市	73	64	3	87.7%
	泉佐野市	75	65	37	86.7%
	富田林市	72	66	43	91.7%
	河内長野市	73	70	41	95.9%
	松原市	69	69	0	100.0%
	大東市	73	54	3	74.0%
	和泉市	74	69	9	93.2%
	箕面市	74	73	51	98.6%
	柏原市	75	62	3	82.7%
	羽曳野市	71	57	3	80.3%
	門真市	72	60	3	83.3%
	摂津市	70	54	0	77.1%
	高石市	74	64	12	86.5%
	藤井寺市	73	58	3	79.5%
	泉南市	76	64	14	84.2%
	四條畷市	75	45	3	60.0%
	交野市	75	46	0	61.3%
大阪狭山市	74	71	42	95.9%	
阪南市	75	73	37	97.3%	
町	島本町	74	43	0	58.1%
	豊能町	73	69	53	94.5%
	能勢町	74	67	50	90.5%
	忠岡町	72	70	19	97.2%
	熊取町	74	63	14	85.1%
	田尻町	72	58	37	80.6%
	岬町	71	56	34	78.9%
	太子町	73	65	44	89.0%
	河南町	73	66	44	90.4%
村	千早赤阪村	73	63	44	86.3%
合計	2,684	2,341	738	87.2%	

## (6) 協議会・一部事務組合・広域連合・事務委託・機関等の共同設置の現況

### ① 協議会（地方自治法第252条の2の2の規定に基づくもの）

（平成29年11月1日現在）

名 称	設置年月日	構 成 団 体	事 務 の 内 容	事 務 所 所 在 地
近畿宝くじ事務協議会	S30.4.1	京都府、京都市、 大阪府、大阪市、 堺市、兵庫県、 神戸市、滋賀県、 奈良県、和歌山県	当せん金附証票の うち、共同して発 売するものに関す る事務の共同管理 及び執行	会長の属する地方公共団体の事務所内
住之江競艇施行者協議会	S46.3.1	大阪府都市競艇企 業団、箕面市	データシステムの 管理運営	大阪市住之江区泉1丁目1番71号 (住之江競艇場内)
北河内夜間救急 センター協議会	S55.7.1	守口市、門真市、 寝屋川市、 枚方市、大東市、 交野市、四條畷市	夜間急病患者の診 療に関する事務の 共同処理	枚方市大垣内町2丁目1番20号 (枚方市役所内)
北河内二次救急 医療協議会	H12.4.1	守口市、門真市、 寝屋川市、 枚方市、大東市、 交野市、四條畷市	二次救急医療に関 する事務の共同管 理及び執行	枚方市大垣内町2丁目1番20号
泉州北部小児初期 救急医療協議会	H18.4.1	岸和田市、高石市、 和泉市、泉大津市、 貝塚市、忠岡町	小児初期救急医療 に関する事務の共 同管理及び執行	岸和田市別所町3丁目12番1号 (岸和田市立保健センター内)
大阪府豊能地区 教職員人事協議会	H24.4.1	豊中市、池田市、 箕面市、豊能町、 能勢町	府費負担教職員の 人事行政に関する 事務の一部の共同 管理及び執行	豊中市中桜塚3丁目1番1号 (豊中市役所内)
吹田市・摂津市消防 通信指令事務協議会	H26.2.1	吹田市、摂津市	災害通報の受信、 出場指令、通信統 制、情報伝達等に 関する事務の共同 処理及び執行	吹田市江坂町1丁目21番6号 (吹田市消防本部内)

## ②一部事務組合

区分	組 合 名	設立年月日	構 成 市 町 村
水 防	恩智川水防事務組合	S34. 5. 1	八尾市、東大阪市
	淀川左岸水防事務組合	S33. 12. 1	大阪市、枚方市、寝屋川市、守口市、大東市、東大阪市、門真市、四條畷市
	大和川右岸水防事務組合	S33. 12. 1	大阪市、八尾市、東大阪市、柏原市、松原市、藤井寺市
	淀川右岸水防事務組合	S35. 2. 15	大阪市、高槻市、茨木市、吹田市、豊中市、摂津市、島本町
消 防	守口市門真市消防組合	S23. 3. 7	守口市、門真市
	枚方寝屋川消防組合	S23. 3. 7	枚方市、寝屋川市
	柏原羽曳野藤井寺消防組合	S38. 9. 27	柏原市、羽曳野市、藤井寺市
	泉州南消防組合	H24. 11. 14	泉佐野市、泉南市、阪南市、熊取町、田尻町、岬町
水 道	大東四條畷消防組合	H25. 11. 1	大東市、四條畷市
	泉北水道企業団	S35. 3. 15	泉大津市、和泉市、高石市
火 葬 場	大阪広域水道企業団	H22. 11. 2	堺市、岸和田市、豊中市、池田市、吹田市、泉大津市、高槻市、貝塚市、守口市、枚方市、茨木市、八尾市、泉佐野市、富田林市、寝屋川市、河内長野市、松原市、大東市、和泉市、箕面市、柏原市、羽曳野市、門真市、摂津市、高石市、藤井寺市、東大阪市、泉南市、四條畷市、交野市、大阪狭山市、阪南市、島本町、豊能町、能勢町、忠岡町、熊取町、田尻町、岬町、太子町、河南町、千早赤阪村
	八尾市柏原市火葬場組合	S32. 4. 1	八尾市、柏原市
清 掃	泉大津市、和泉市墓地組合	S26. 7. 16	泉大津市、和泉市
	高石市泉大津市墓地組合	S30. 1. 18	高石市、泉大津市
	飯盛霊園組合	S40. 3. 17	守口市、門真市、大東市、四條畷市
	豊中市伊丹市クリーンランド	S36. 3. 20	豊中市、伊丹市（兵庫県）
	泉北環境整備施設組合	S38. 2. 1	泉大津市、和泉市、高石市
	柏羽藤環境事業組合	S39. 2. 14	柏原市、羽曳野市、藤井寺市
	泉佐野市田尻町清掃施設組合	S40. 5. 24	泉佐野市、田尻町
	東大阪都市清掃施設組合	S40. 10. 4	東大阪市、大東市
	四條畷市交野市清掃施設組合	S41. 1. 20	四條畷市、交野市
	岸和田市貝塚市清掃施設組合	S41. 9. 5	岸和田市、貝塚市
南河内環境事業組合	S42. 10. 19	富田林市、河内長野市、大阪狭山市、河南町、太子町、千早赤阪村	
泉南清掃事務組合	S42. 10. 21	泉南市、阪南市	
掃	豊能郡環境施設組合	S61. 4. 1	豊能町、能勢町
	猪名川上流広域ごみ処理施設組合	H12. 8. 11	豊能町、能勢町、川西市（兵庫県）、猪名川町（兵庫県）
	北河内4市リサイクル施設組合	H16. 6. 1	枚方市、寝屋川市、四條畷市、交野市
	大阪市・八尾市・松原市環境施設組合	H26. 11. 25	大阪市、八尾市、松原市
そ の 他	枚方京田辺環境施設組合	H28. 5. 31	枚方市、京田辺市（京都府）
	藤井寺市柏原市学校給食組合	S45. 12. 25	藤井寺市、柏原市
そ の 他	大阪府都市競艇企業団	S27. 8. 11	堺市、岸和田市、豊中市、東大阪市、池田市、吹田市、泉大津市、高槻市、貝塚市、守口市、枚方市、茨木市、八尾市、泉佐野市、富田林市、寝屋川市

## ③広域連合

区分	連 合 名	設立年月日	構 成 団 体
介 護 保 険	くすのき広域連合	H11. 5. 6	守口市、門真市、四條畷市
医 後 期 高 齢 者 療 養	大阪府後期高齢者医療広域連合	H19. 1. 17	大阪府内全市町村
そ の 他	関西広域連合	H22. 12. 1	滋賀県、京都府、大阪府、兵庫県、奈良県、和歌山県、鳥取県、徳島県、大阪市、堺市、神戸市、京都市

(平成29年11月1日現在)

共同処理する事務	事務所等の所在地	電話番号	郵便番号	管理者
水防事務 水防事務 水防事務 水防事務	八尾市荘内町2丁目1番36号(中河内府民センタービル内) 枚方市三矢町6番11号 大阪市住吉区遠里小野7丁目8番18号 大阪市淀川区新北野1丁目11番11号	072-994-1515 072-841-2310 06-6694-0271 06-6302-8721	581-0005 573-0051 558-0032 532-0025	東大阪市長 ●大阪市長 ●大阪市長 ●大阪市長
消防事務(消防団に関する事務を除く。) 保安関係事務(火薬類・高圧ガス・液化石油ガス) 消防事務(消防団に関する事務のうち、関係市で協議して定める事務を除く。) 保安関係事務(火薬類・高圧ガス・液化石油ガス) 消防事務(消防団に関する事務を除く。) 保安関係事務(火薬類・高圧ガス・液化石油ガス) 消防事務(消防団及び水利施設に関する事務を除く。) 保安関係事務(火薬類・高圧ガス・液化石油ガス) 消防事務(消防団及び水利施設に関する事務を除く。) 保安関係事務(火薬類・高圧ガス・液化石油ガス)	門真市殿島町7番1号 枚方市新町1丁目7番11号 藤井寺市青山3丁目613番地の8 泉佐野市りんくう往来北1番地の20 大東市新町13番35号	06-6906-1122 072-852-9903 072-958-9925 072-469-0119 072-872-2341	571-0045 573-1191 583-0015 598-0048 574-0037	守口市長 ●枚方市長 柏原市長 泉南市長 大東市長
水道用水供給事業 水道用水供給事業 四條畷市・太子町・千早赤阪村に係る水道事業 水道事業の受託、技術支援に関する事務 工業用水道事業	和泉市王子町(官有地内) 大阪市中央区谷町2丁目3番12号	0725-41-1142 06-6944-6862	594-0004 540-0012	和泉市長 堺市長
火葬場、墓地に関する事務 共有墓地の管理 火葬場、墓地に関する事務 火葬場、墓地公園の管理、葬儀に関する事務	八尾市高美町5丁目2番2号 泉大津市東雲町9番12号(泉大津市役所内)(市民課) 高石市加茂4丁目1番1号(高石市役所内)(市民課) 四條畷市大字下田原448番地	072-992-2139 0725-33-1131 072-275-6473 0743-78-1195	581-0017 595-8686 592-8585 575-0012	八尾市長 ●泉大津市長 ●高石市長 四條畷市長
ごみ処理施設の設置・管理、余熱利用施設(廃止)の管理 し尿、ごみ処理場の設置及び維持管理、王子川都市下水道の維持管理 し尿、ごみ処理場の設置、維持管理、運営、余熱利用施設の設置・管理運営 じん芥焼却場、し尿処理場の設置・管理・経営 ごみ焼却場の設置・管理 ごみ焼却場の設置・管理・運営 じん芥処理場の設置・管理、じん芥処理 処理場(ごみ、し尿)の設置・維持・管理 ごみ処理施設・廃熱利用による温水プールの設置・維持・管理 ごみ処理施設の維持管理・ごみ処理施設に起因する環境の汚染への対策等に関する事務 ごみ処理施設、リサイクルプラザの建設・運営 選別・圧縮梱包処理施設の設置・管理運営 ごみ処理施設の設置及び管理運営、最終処分 ごみ処理施設の設置	豊中市原田西町2番1号 高石市取石6丁目9番40号 柏原市円明町666番地 泉佐野市6780番地 東大阪市水走4丁目6番25号 四條畷市大字清滝1051番地 岸和田市岸之浦町1番地の2 富田林市大字甘南備2345番地 阪南市尾崎町532番地 豊能郡豊能町余野26番地 兵庫県川西市国崎小路13番地 寝屋川市寝屋南1丁目7番1号 大阪市阿倍野区阿倍野筋1丁目5番1号あべのルシアス12階 枚方市大字尊延寺2949番地	06-6841-5395 0725-46-0150 072-976-3333 072-464-5211 072-962-6021 072-876-1202 072-436-5389 0721-33-6584 072-484-0581 072-739-3004 072-734-7287 072-823-2038 06-6630-3183 072-896-1570	561-0806 592-0013 582-0027 598-0000 578-0921 575-0063 596-0016 584-0054 599-0201 563-0219 666-0103 572-0855 545-0052 573-0112	豊中市長 高石市長 羽曳野市長 ●泉佐野市長 東大阪市長 四條畷市長 岸和田市長 富田林市長 泉南市長 豊能町長 ●川西市長 寝屋川市長 大阪市長 京田辺市長
給食調理場の設置・管理運営 モーターボート競走事業	藤井寺市船橋町9番地の1 大阪市住之江区泉1丁目1番71号	072-953-3761 06-6682-6230	583-0003 559-0023	藤井寺市長 吹田市長

●印…規約で特定の団体の長が管理者に規定されている一部事務組合

(平成29年11月1日現在)

処理する事務	事務所等の所在地	電話番号	郵便番号	連合長
介護保険事務全般、国民健康保険事業広域化の調査研究	守口市大宮通1丁目13番7号(守口市市民保健センター内)	06-6995-1516	570-0033	守口市長
後期高齢者医療制度事務(関係市町村において行う事務を除く。)	大阪市中央区常盤町1丁目3番8号 中央大通FNBビル8階	06-4790-2029	540-0028	東大阪市長
広域防災、広域観光・文化・スポーツ振興、広域産業振興、広域医療、広域環境保全、資格試験・免許等に関する事業の実施及びその他の広域にわたる政策の企画調整等	大阪市北区中之島5丁目3番51号 大阪府国立会議場11F	06-4803-5668	530-0005	兵庫県知事

④事務委託（市町村相互間）（地方自治法第252条の14の規定に基づくもの）

（平成29年11月1日現在）

区分	事務の種類	委託団体	受託団体	開始年月日	備考
大阪府外 にわたる もの	下水処理事務	八幡市	枚方市	S46.10.20	一部委託
	児童・生徒の就学事務 競艇事業	京都市	高槻市	S41. 4. 1	一部委託
		箕面市	みどり市、青梅市、府中市、瀧郡市、常滑市、津市、尼崎市、伊丹市、倉敷市、下関市、周南市、鳴門市、丸亀市、北九州市、福岡市、芦屋町（福岡県）、唐津市、大田市	H17. 4. 1	全部委託
大阪府内 のもの	休日診療事務	泉南市、阪南市、熊取町、田尻町、岬町	泉佐野市	S50.10. 1	全部委託
		太子町、河南町、千早赤阪村	富田林市	S53. 6. 1	全部委託
	保育の実施	泉佐野市	貝塚市	H10. 7. 1	一部委託
		富田林市	河内長野市	S55. 4. 1	一部委託
	下水道施設の管理運営	豊能町	池田市	S57. 4. 1	一部委託
		東大阪市	大阪市	S39.11.26	一部委託
	下水道の処理事務	和泉市	堺市	S60. 4. 1	一部委託
		泉大津市	高石市	H26. 4. 1	一部委託
		泉佐野市	貝塚市	H28. 4. 1	一部委託
	ごみ処理事務	熊取町	貝塚市	S47.10. 1	一部委託
		泉佐野市	貝塚市	H10. 7. 1	一部委託
	し尿処理事務	熊取町	貝塚市	S47.10. 1	一部委託
		泉佐野市	貝塚市	H10. 7. 1	一部委託
	児童・生徒の就学事務	島本町	高槻市	H29. 4. 1	一部委託
		堺市、大阪狭山市	大阪狭山市、堺市	S50. 4. 1	相互委託
		熊取町	貝塚市	S44. 4. 1	一部委託
		和泉市	堺市	S50. 4. 1	一部委託
		泉佐野市	貝塚市	H10. 7. 1	一部委託
	消防事務	藤井寺市	八尾市	H22. 4. 1	一部委託
		太子町	富田林市	S49. 4. 1	一部委託
		千早赤阪村	富田林市	S49. 4. 1	一部委託
		高石市	堺市	H20.10. 1	一部委託
		豊能町	箕面市	H28. 4. 1	一部委託
葬儀事務	河南町	富田林市	H26.10. 1	一部委託	
	能勢町	豊中市	H27. 4. 1	一部委託	
	泉佐野市	貝塚市	H10. 7. 1	全部委託	
	田尻町	泉佐野市	H22. 4. 1	全部委託	
	忠岡町	泉大津市	H23.10. 1	全部委託	
大阪府から移譲される 事務の一部	太子町、河南町、千早赤阪村	富田林市	H26.10. 1	全部委託	
	島本町	高槻市	H27. 1. 5	全部委託	
	泉南市、阪南市、熊取町、田尻町、岬町	泉佐野市	H28. 4. 1	全部委託	
	豊能町	池田市	H29. 7. 1	全部委託	
	能勢町	豊中市	H29.10. 1	全部委託	
	田尻町	泉南市	H29.10. 1	全部委託	

⑤機関等の共同設置（市町村相互間）（地方自治法第252条の7の規定に基づくもの）

（平成29年11月1日現在）

機関等の名称	事務の種類	設置団体	設置年月日
池田市豊能町能勢町介護認定審査会	介護保険法に規定する審査判定業務	池田市、豊能町、能勢町	H11. 7. 1
泉佐野市田尻町介護認定審査会	介護保険法に規定する審査判定業務	泉佐野市、田尻町	H11. 7. 1
阪南市泉南市岬町介護認定審査会	介護保険法に規定する審査判定業務	阪南市、泉南市、岬町	H11. 7. 1
河南町、太子町及び千早赤阪村介護認定審査会	介護保険法に規定する審査判定業務	河南町、太子町、千早赤阪村	H11. 6.25
阪南市泉南市岬町障害支援区分認定審査会	障害者総合支援法に規定する審査判定業務	阪南市、泉南市、岬町	H18. 4. 1
泉佐野市田尻町障害支援区分認定審査会	障害者総合支援法に規定する審査判定業務	泉佐野市、田尻町	H18. 4. 1
池田市豊能町能勢町障害者給付認定審査会	障害者総合支援法に規定する審査判定業務	池田市、豊能町、能勢町	H18. 4. 1
池田市箕面市豊能町能勢町共同処理センター	大阪府から移譲される事務の一部及び社会福祉法人の設立認可等に関する事務等	池田市、箕面市、豊能町、能勢町	H23.10. 1
富田林市、河内長野市、大阪狭山市、太子町、河南町及び千早赤阪村広域まちづくり課及び広域福祉課	大阪府から移譲される事務の一部及び社会福祉法人の設立認可等に関する事務等	富田林市、河内長野市、大阪狭山市、太子町、河南町、千早赤阪村	H24. 1. 1
富田林市、河内長野市、大阪狭山市、太子町、河南町及び千早赤阪村公害規制等広域担当職員	大阪府から移譲される事務の一部	富田林市、河内長野市、大阪狭山市、太子町、河南町、千早赤阪村	H24. 1. 1
岸和田市泉大津市貝塚市和泉市高石市忠岡町広域事業者指導課	大阪府から移譲される事務の一部及び指定地域密着型介護サービス事業者の指定等に関する事務等	岸和田市、泉大津市、貝塚市、和泉市、高石市、忠岡町	H24. 4. 1
富田林市、河内長野市、大阪狭山市、太子町、河南町及び千早赤阪村障害者支給判定審査会	障害者総合支援法に規定する審査判定業務	富田林市、河内長野市、大阪狭山市、太子町、河南町、千早赤阪村	H25. 4. 1
泉佐野市、泉南市、阪南市、熊取町、田尻町、岬町広域福祉課	大阪府から移譲される事務の一部及び社会福祉法人の設立認可等に関する事務等	泉佐野市、泉南市、阪南市、熊取町、田尻町、岬町	H25. 4. 1
南河内広域公平委員会	地方公務員法に規定する公平委員会の事務等	富田林市、河内長野市、大阪狭山市、太子町、河南町、千早赤阪村	H27. 4. 1
泉南市、阪南市、田尻町、岬町広域まちづくり課	大阪府から移譲される事務の一部及び市街化区域に限る開発行為の許可等に関する事務等	泉南市、阪南市、田尻町、岬町	H29.10. 1

# (7) 地方公営企業(地方独立行政法人を含む)及び土地開発公社の実施状況

## ①実施状況

(平成29年3月31日現在)

団体名	上水道	簡易水道	工業用水道	交通	病	下水道					港湾整備	市場	宅造	駐車	電	介護サービス	観光	土地開発公社							
						公共	流域	特定環境保全	農業集落排水	漁業集落排水									特定地域排水	個別排水	畜場	臨海土地造成	その他造成	場	泊
大阪市	◎		◎	◎	◎	□	○					○	○	△											
堺市	◎					□	◎																		
岸和田市	◎					○	◎	◎	◎																
豊中市	◎					◎	◎	◎						△											
池田市	◎					◎	◎	◎						△											
吹田市	◎					□	△								△										
泉大津市	◎					◎	△							△				☆							
高槻市	◎		◎					○		○				△				☆							
貝塚市	◎					◎	△																		
守口市	◎						○																		
枚方市	◎					◎	◎			◎				△				☆							
茨木市	◎							○		○				△				☆							
八尾市	◎					◎	○								△										
泉佐野市	◎					□	△											☆							
富田林市	◎						◎			◎															
寝屋川市	◎						◎																		
河内長野市	◎						◎	◎		◎															
松原市	◎						△											☆							
大東市	◎						◎			◎															
和泉市	◎						○	◎		△															
箕面市	◎						◎	◎						△				☆							
柏原市	◎						◎	◎		◎								☆							
羽曳野市	◎						△					△													
門真市	◎						△																		
摂津市	◎						△							△				☆							
高石市	◎						△											☆							
藤井寺市	◎						○	△						△											
東大阪市	◎						□	◎																	
泉南市	◎						△																		
四條畷市	◎						◎		◎																
交野市	◎						△											☆							
大阪狭山市	◎						◎																		
阪南市	◎						○	△																	
島本町	◎						△		△																
豊能町	◎						△		△			△													
能勢町	◎						△		△	△															
忠岡町	◎						△																		
熊取町	◎						△											☆							
田尻町	◎						△																		
岬町	◎						△																		
太子町	◎						△																		
河内町	◎	△					△		△									☆							
千早赤阪村	◎						△		△								△	△							
泉水水道企業団	◎																								
泉北環境整備施設組合															△										
大阪広域水道企業団	◎		◎																						
合計	45	1	2	2	1	1	17	43	1	11	2	1	8	1	1	2	1	1	1	10	1	4	1	1	13

(注1) ◎…法(全部)適用企業、○…法一部(財務)適用企業、△…法非適用企業、□…地方独立行政法人

## ②現行上水道料金一覧

(平成29年9月1日現在)

市町村名	区分	現行料金 適用年月日	基本料金(円)	上水道料金(メーター使用料を含む)		料金体系
				10m <sup>3</sup> (円)	20m <sup>3</sup> (円)	
大阪市	市	H 27. 10. 1	0 m <sup>3</sup> まで 918	1,026	2,073	用途別
堺市	市	H 22. 10. 1	0 m <sup>3</sup> まで 702	1,134	2,484	口径別
岸和田市	市	H 22. 6. 1	5 m <sup>3</sup> まで 626	1,036	2,624	併用
豊中市	市	H 22. 11. 1	0 m <sup>3</sup> まで 820	1,036	2,451	口径別
池田市	市	H 26. 1. 1	8 m <sup>3</sup> まで 766	982	2,602	用途別
吹田市	市	H 29. 4. 1	6 m <sup>3</sup> まで 766	939	2,235	口径別
泉大津市	市	H 24. 4. 1	0 m <sup>3</sup> まで 457	950	3,056	用途別
高槻市	市	H 28. 10. 1	0 m <sup>3</sup> まで 745	918	2,376	口径別
貝塚市	市	H 14. 4. 1	10 m <sup>3</sup> まで 1,015	1,015	2,365	併用
守口市	市	H 22. 8. 1	8 m <sup>3</sup> まで 795	1,078	2,525	用途別
枚方市	市	H 25. 10. 1	8 m <sup>3</sup> まで 747	972	2,235	用途別
茨木市	市	H 22. 10. 1	0 m <sup>3</sup> まで 540	1,134	1,998	併用
八尾市	市	H 22. 10. 1	0 m <sup>3</sup> まで 648	1,015	2,721	併用
泉佐野市	市	H 21. 4. 1	0 m <sup>3</sup> まで 540	1,144	2,872	併用
富田林市	市	H 9. 7. 1	8 m <sup>3</sup> まで 680	963	2,378	口径別
寝屋川市	市	H 23. 10. 1	10 m <sup>3</sup> まで 1,041	1,041	2,553	用途別
河内長野市	市	H 20. 4. 1	0 m <sup>3</sup> まで 707	1,107	2,921	口径別
松原市	市	H 26. 4. 1	6 m <sup>3</sup> まで 712	1,207	3,011	用途別
大東市	市	H 22. 10. 1	10 m <sup>3</sup> まで 972	1,023	2,535	用途別
和泉市	市	H 26. 4. 1	0 m <sup>3</sup> まで 540	1,036	2,527	併用
箕面市	市	H 25. 7. 1	8 m <sup>3</sup> まで 744	1,095	2,931	用途別
柏原市	市	H 15. 8. 1	5 m <sup>3</sup> まで 691	1,009	2,629	用途別
羽曳野市	市	H 26. 10. 1	8 m <sup>3</sup> まで 685	966	2,694	用途別
門真市	市	H 22. 10. 1	10 m <sup>3</sup> まで 1,123	1,123	3,002	用途別
摂津市	市	H 22. 10. 1	6 m <sup>3</sup> まで 734	1,162	2,728	併用
高石市	市	H 22. 4. 1	0 m <sup>3</sup> まで 491	1,227	2,793	用途別
藤井寺市	市	H 9. 6. 1	10 m <sup>3</sup> まで 912	912	2,910	用途別
東大阪市	市	H 23. 3. 1	7 m <sup>3</sup> まで 656	974	2,550	用途別
泉南市	市	H 23. 4. 1	0 m <sup>3</sup> まで 1,054	1,861	3,373	口径別
四條畷市	市	H 22. 10. 1	5 m <sup>3</sup> まで790 10m <sup>3</sup> まで1,110	1,110	2,870	用途別
交野市	市	H 15. 4. 1	8 m <sup>3</sup> まで 831	1,174	2,762	併用
大阪狭山市	市	H 22. 7. 1	10 m <sup>3</sup> まで 928	928	2,656	用途別
阪南市	市	H 29. 4. 1	8 m <sup>3</sup> まで 997	1,342	3,065	用途別
島本町	町	H 22. 12. 1	0 m <sup>3</sup> まで 712	1,360	2,872	併用
豊能町	町	H 22. 6. 1	0 m <sup>3</sup> まで 972	2,268	3,996	口径別
能勢町	町	H 19. 4. 1	8 m <sup>3</sup> まで 1,857	2,414	4,682	口径別
忠岡町	町	H 25. 10. 1	8 m <sup>3</sup> まで 885	1,371	2,991	用途別
熊取町	町	H 24. 1. 1	8 m <sup>3</sup> まで 630	1,000	2,650	口径別
田尻町	町	H 17. 4. 1	8 m <sup>3</sup> まで 860	1,300	3,020	用途別
岬町	町	H 19. 5. 1	6 m <sup>3</sup> まで 895	1,690	3,740	用途別
太子町	町	H 22. 10. 1	0 m <sup>3</sup> まで 410	1,641	3,132	用途別
河南町	町	H 9. 6. 1	0 m <sup>3</sup> まで 399	1,371	2,883	口径別
千早赤阪村	村	H 13. 11. 1	0 m <sup>3</sup> まで 540	1,936	3,448	用途別
※都市平均	—	—	—	1,080	2,676	—
町村平均	—	—	—	1,635	3,341	—
※市町村平均	—	—	—	1,215	2,838	—
府内平均	—	—	—	1,209	2,812	—

(注) 現行料金適用年月日は、消費税及び地方消費税の転嫁のみの改定を反映していない。  
各料金は、消費税及び地方消費税を含む。(メーター使用料については口径13ミリとする)。  
基本料金には、メーター使用料は含まない。  
平均料金は、単純平均である。

※は政令市を除く。



### ③現行下水道料金一覧

※税込み、20㎡は家庭用、100㎡、1,000㎡は業務用  
(平成29年9月1日現在)

区 分		現行料金(円)			
市町村名	実施年月日	20㎡	100㎡	1,000㎡	基 本 料 金
大 阪 市	H 13. 6. 1	1,252	10,800	174,204	10 ㎡まで 594
堺 市	H 18. 4. 1	2,824	24,100	363,220	0 ㎡まで 772
岸 和 田 市	H 24. 4. 1	2,818	24,958	333,082	10 ㎡まで 1,134
岸和田市(特環)	H 24. 4. 1	2,818	24,958	333,082	10 ㎡まで 1,134
岸和田市(農集)	H 24. 4. 1	2,818	24,958	333,082	10 ㎡まで 1,134
豊 中 市	H 22. 11. 1	1,395	10,802	171,398	0 ㎡まで 455
池 田 市	H 26. 1. 1	1,328	12,193	184,129	8 ㎡まで 507
池田市(特環)	H 26. 1. 1	1,328	12,193	184,129	8 ㎡まで 507
吹 田 市	H 16. 3. 1	1,580	12,930	175,794	10 ㎡まで 737
泉 大 津 市	H 24. 4. 1	2,825	19,586	301,898	0 ㎡まで 389
高 槻 市	H 9. 6. 1	1,929	18,097	241,549	10 ㎡まで 828
高槻市(特環)	H 9. 6. 1	1,929	18,097	241,549	10 ㎡まで 828
貝 塚 市	H 25. 4. 1	1,819	14,844	225,876	10 ㎡まで 804
守 口 市	H 13. 9. 1	2,018	16,479	309,051	8 ㎡まで 683
枚 方 市	H 25. 10. 1	2,570	22,237	320,749	8 ㎡まで 864
茨 木 市	H 29. 4. 1	1,998	16,740	227,232	0 ㎡まで 540
茨木市(特環)	H 29. 4. 1	1,998	16,740	227,232	0 ㎡まで 540
八 尾 市	H 28. 8. 1	2,516	19,688	269,438	0 ㎡まで 486
泉 佐 野 市	H 21. 4. 1	2,484	19,612	273,628	0 ㎡まで 486
富 田 林 市	H 25. 10. 1	2,339	19,878	262,878	8 ㎡まで 810
寝 屋 川 市	H 21. 4. 1	2,363	19,913	293,477	8 ㎡まで 704
河 内 長 野 市	H 23. 4. 1	2,289	18,403	247,795	0 ㎡まで 550
河内長野市(特環)	H 23. 4. 1	2,289	18,403	247,795	0 ㎡まで 550
松 原 市	H 26. 4. 1	2,816	23,293	353,341	6 ㎡まで 764
大 東 市	H 29. 4. 1	1,934	16,417	249,157	10 ㎡まで 811
和 泉 市	H 17. 4. 1	2,203	14,774	224,078	0 ㎡まで 496
箕 面 市	H 28. 4. 1	1,829	13,687	210,031	8 ㎡まで 624
柏 原 市	H 26. 10. 1	2,754	22,075	303,739	5 ㎡まで 675
羽 曳 野 市	H 24. 10. 1	2,190	17,655	262,383	8 ㎡まで 753
門 真 市	H 7. 12. 1	1,749	14,277	195,177	10 ㎡まで 723
摂 津 市	H 19. 10. 1	2,257	17,388	222,048	6 ㎡まで 615
高 石 市	H 25. 4. 1	2,531	19,584	309,996	0 ㎡まで 339
藤 井 寺 市	H 21. 4. 1	2,383	19,533	287,697	10 ㎡まで 1,065
東 大 阪 市	H 16. 10. 1	2,049	19,610	280,430	7 ㎡まで 619
泉 南 市	H 27. 10. 1	2,778	21,236	346,748	0 ㎡まで 513
四 條 畷 市	H 17. 4. 1	2,166	17,853	290,769	5 ㎡まで599 10㎡まで892
四條畷市(特環)	H 17. 4. 1	2,166	17,853	290,769	5 ㎡まで599 10㎡まで892
交 野 市	H 21. 4. 1	2,559	26,913	375,753	8 ㎡まで 907
大 阪 狭 山 市	H 25. 4. 1	2,181	16,599	240,159	10 ㎡まで 972
阪 南 市	H 26. 4. 1	2,694	17,058	230,358	8 ㎡まで 928
島 本 町	H 22. 12. 1	1,987	14,083	204,163	8 ㎡まで 561
島本町(特環)	H 22. 12. 1	1,987	14,083	204,163	8 ㎡まで 561
豊 能 町	H 27. 4. 1	2,484	17,280	260,280	0 ㎡まで 1,296
豊能町(特環)	H 27. 4. 1	2,484	17,280	260,280	0 ㎡まで 1,296
能 勢 町	H 21. 4. 1	2,271	17,542	221,662	10 ㎡まで 1,029
能勢町(特環)	H 21. 4. 1	2,271	17,542	221,662	10 ㎡まで 1,029
能勢町(農集)	H 21. 4. 1	2,271	17,542	221,662	10 ㎡まで 1,029
忠 岡 町	H 21. 4. 1	2,489	16,929	256,797	0 ㎡まで 340
熊 取 町	H 24. 1. 1	2,490	18,580	277,990	8 ㎡まで 900
田 尻 町	H 21. 4. 1	1,800	13,090	201,870	8 ㎡まで 690
岬 町	H 19. 4. 1	1,950	15,480	261,400	6 ㎡まで 440
岬町(漁集)	H 19. 10. 1	1,950	15,480	261,400	6 ㎡まで 440
太 子 町	H 22. 10. 1	2,523	17,222	278,960	0 ㎡まで 288
河 南 町	H 5. 6. 17	1,792	12,268	181,288	0 ㎡まで 280
河南町(特環)	H 5. 6. 17	1,792	12,268	181,288	0 ㎡まで 280
千 早 赤 阪 村	H 18. 4. 1	2,397	17,463	238,863	0 ㎡まで 345.6
千早赤阪村(特環)	H 18. 4. 1	2,397	17,463	238,863	0 ㎡まで 345.6
※ 都 市 平 均	—	2,229	18,356	265,197	—
町 村 平 均	—	2,196	15,976	233,682	—
※ 市 町 村 平 均	—	2,219	17,620	255,456	—
府 内 平 均	—	2,174	17,311	251,508	—

(注) 実施年月日は、消費税及び地方消費税の転嫁のみの改定を反映していない。

料金体系が異なる個別排水事業、特定地域生活排水事業は除外  
平均料金は、単純平均である。

※は政令市を除く。

## (8) 平成29年度普通交付税算定結果一覽

(單位：千円)

市町村名	基準財政需要額 (錯誤を含む) (A)	基準財政収入額 (錯誤を含む) (B)	交付基準額 (A) - (B)	交付決定額 (C)	臨時財政対策債 発行可能額 (D)	合計 (C) + (D)
大阪市	617,114,773	564,608,862	52,505,911	52,019,079	74,600,459	126,619,538
堺市	159,049,166	129,913,182	29,135,984	29,010,513	26,054,141	55,064,654
岸和田市	32,786,668	20,741,901	12,044,767	12,018,902	3,077,874	15,096,776
豊中市	60,394,724	55,581,199	4,813,525	4,765,881	5,836,871	10,602,752
池田市	15,355,601	13,029,533	2,326,068	2,313,954	1,652,137	3,966,091
吹田市	53,267,992	52,762,879	505,113	463,091	1,419,777	1,882,868
泉大津市	12,771,439	9,297,346	3,474,093	3,464,018	1,198,377	4,662,395
高槻市	50,633,128	41,384,977	9,248,151	9,208,207	5,610,790	14,818,997
貝塚市	14,163,743	9,761,939	4,401,804	4,390,630	1,273,805	5,664,435
守口市	23,760,441	17,199,198	6,561,243	6,542,499	2,515,905	9,058,404
枚方市	58,146,914	46,933,912	11,213,002	11,167,131	6,795,005	17,962,136
茨木市	38,185,869	36,949,457	1,236,412	1,206,288	2,226,338	3,432,626
八尾市	40,731,077	31,254,873	9,476,204	9,444,072	4,566,193	14,010,265
泉佐野市	16,907,606	16,189,137	718,469	705,131	911,287	1,616,418
富田林市	17,683,941	11,573,217	6,110,724	6,096,773	1,533,667	7,629,840
寝屋川市	35,394,639	24,054,759	11,339,880	11,311,958	3,619,439	14,931,397
河内長野市	16,493,621	10,471,968	6,021,653	6,008,641	1,445,661	7,454,302
松原市	19,540,549	11,761,015	7,779,534	7,764,119	1,638,103	9,402,222
大東市	18,267,309	13,845,586	4,421,723	4,407,312	1,783,715	6,191,027
和泉市	26,405,544	19,771,449	6,634,095	6,613,264	2,283,653	8,896,917
箕面市	19,167,462	18,426,154	741,308	726,187	1,145,712	1,871,899
柏原市	11,775,649	7,409,642	4,366,007	4,356,717	1,050,386	5,407,103
羽曳野市	18,571,101	10,844,929	7,726,172	7,711,522	1,463,816	9,175,338
門真市	21,022,220	14,499,352	6,522,868	6,506,284	1,887,605	8,393,889
超 摂津市	14,553,483	15,184,162	△ 630,679	—	—	—
高石市	9,565,731	8,342,681	1,223,050	1,215,504	1,041,361	2,256,865
藤井寺市	10,908,715	6,691,052	4,217,663	4,209,057	929,667	5,138,724
東大阪市	80,777,221	62,002,162	18,775,059	18,711,335	8,569,959	27,281,294
泉南市	9,993,437	7,689,603	2,303,834	2,295,950	1,015,059	3,311,009
四條畷市	9,232,892	5,789,592	3,443,300	3,436,016	723,330	4,159,346
交野市	11,189,763	7,974,510	3,215,253	3,206,426	1,045,340	4,251,766
大阪狭山市	9,015,532	6,366,510	2,649,022	2,641,910	860,245	3,502,155
阪南市	8,976,151	4,894,392	4,081,759	4,074,678	679,616	4,754,294
島本町	5,070,191	3,759,246	1,310,945	1,306,945	585,715	1,892,660
豊能町	3,759,739	1,833,214	1,926,525	1,923,559	296,868	2,220,427
能勢町	2,871,364	1,152,488	1,718,876	1,716,611	189,200	1,905,811
忠岡町	3,368,134	1,933,070	1,435,064	1,432,407	261,149	1,693,556
熊取町	6,487,202	4,056,960	2,430,242	2,425,124	584,631	3,009,755
超 田尻町	2,183,605	3,558,689	△ 1,375,084	—	—	—
岬町	3,478,601	1,834,316	1,644,285	1,641,541	273,607	1,915,148
太子町	2,615,598	1,351,054	1,264,544	1,262,481	202,584	1,465,065
河南町	3,240,416	1,529,787	1,710,629	1,708,073	212,587	1,920,660
千早赤阪村	1,724,799	533,465	1,191,334	1,189,973	93,858	1,283,831
※ 都 市 計	785,640,162	618,679,086	166,961,076	166,983,457	69,800,093	236,783,550
町 村 計	34,799,649	21,542,289	13,257,360	14,606,714	2,700,199	17,306,913
※ 市 町 村 計	820,439,811	640,221,375	180,218,436	181,590,171	72,500,292	254,090,463
府 計	1,596,603,750	1,334,743,419	261,860,331	262,619,763	173,154,892	435,774,655

超 = 平成29年度財源超過団体

※は政令市を除く

(単位：千円)

市町村名	標準財政規模	【参考】 臨時財政対策債を除いた 標準財政規模	財 政 力 指 数			
			単 年 度		3カ年平均	
			平成29年度	平成28年度	平成29年度	平成28年度
大 阪 市	848,686,770	774,086,311	0.915	0.937	0.927	0.932
堺 市	218,625,580	192,571,439	0.819	0.860	0.843	0.850
岸 和 田 市	41,591,278	38,513,404	0.622	0.619	0.613	0.602
豊 中 市	82,687,443	76,850,572	0.919	0.923	0.919	0.912
池 田 市	20,873,825	19,221,688	0.849	0.842	0.849	0.850
吹 田 市	70,589,517	69,169,740	0.990	0.986	0.987	0.982
泉 大 津 市	16,569,350	15,370,973	0.727	0.735	0.726	0.719
高 槻 市	67,954,649	62,343,859	0.817	0.821	0.815	0.804
貝 塚 市	18,137,152	16,863,347	0.689	0.689	0.690	0.688
守 口 市	31,147,086	28,631,181	0.724	0.737	0.731	0.737
枚 方 市	78,172,003	71,376,998	0.807	0.817	0.809	0.799
茨 木 市	51,116,279	48,889,941	0.968	0.966	0.964	0.957
八 尾 市	54,207,935	49,641,742	0.768	0.774	0.765	0.758
泉 佐 野 市	22,576,634	21,665,347	0.958	0.940	0.945	0.942
富 田 林 市	22,466,381	20,933,314	0.654	0.663	0.655	0.651
寝 屋 川 市	45,589,407	41,969,968	0.680	0.681	0.679	0.672
河 内 長 野 市	20,772,481	19,326,820	0.635	0.656	0.644	0.645
松 原 市	24,387,838	22,749,735	0.602	0.601	0.604	0.600
大 東 市	23,892,213	22,108,498	0.758	0.766	0.759	0.759
和 泉 市	34,178,688	31,895,035	0.749	0.740	0.735	0.720
箕 面 市	25,968,103	24,822,391	0.961	0.963	0.960	0.957
柏 原 市	14,848,973	13,798,587	0.629	0.638	0.634	0.634
羽 曳 野 市	22,960,766	21,496,950	0.574	0.578	0.570	0.563
門 真 市	26,996,400	25,108,795	0.690	0.699	0.691	0.687
摂 津 市	19,686,289	19,686,289	1.043	0.981	0.998	0.978
高 石 市	13,038,334	11,996,973	0.859	0.857	0.863	0.858
藤 井 寺 市	13,718,035	12,788,368	0.613	0.625	0.619	0.619
東 大 阪 市	107,081,810	98,511,851	0.768	0.763	0.759	0.747
泉 南 市	12,890,760	11,875,701	0.749	0.756	0.754	0.755
四 條 畷 市	11,555,353	10,832,023	0.628	0.631	0.621	0.611
交 野 市	14,418,174	13,372,834	0.713	0.718	0.715	0.711
大 阪 狭 山 市	11,702,672	10,842,427	0.707	0.715	0.710	0.707
阪 南 市	10,936,577	10,256,961	0.545	0.555	0.549	0.547
島 本 町	6,715,336	6,129,621	0.741	0.787	0.768	0.783
豊 能 町	4,530,466	4,233,598	0.488	0.504	0.499	0.510
能 勢 町	3,359,432	3,170,232	0.400	0.410	0.410	0.419
忠 岡 町	4,161,819	3,900,670	0.574	0.566	0.568	0.568
熊 取 町	8,144,925	7,560,294	0.625	0.642	0.636	0.641
田 尻 町	4,674,688	4,674,688	1.630	1.373	1.437	1.368
岬 町	4,255,499	3,981,892	0.527	0.531	0.529	0.533
太 子 町	3,179,969	2,977,385	0.517	0.522	0.520	0.523
河 南 町	3,862,290	3,649,703	0.472	0.471	0.467	0.460
千 早 赤 阪 村	1,956,153	1,862,295	0.309	0.310	0.311	0.316
※ 都 市 計	1,032,712,405	962,912,312	0.786	0.787	0.783	0.775
町 村 計	44,840,577	42,140,378	0.619	0.613	0.613	0.613
※ 市 町 村 計	1,077,552,982	1,005,052,690	0.779	0.779	0.775	0.768
府 計	2,144,865,332	1,971,710,440	0.835	0.844	0.838	0.835

(注) 平成29年度普通交付税算定結果に基づく数値で、3カ年平均は平成27～29年度（平成29年度数値）の単純平均である。  
 ※は政令市を除く

## (9) 平成28年度決算に基づく健全化判断比率等一覧

### ① 健全化判断比率

市町村名	実質赤字 比率	(早期健全化 基準)	連結実質 赤字比率	(早期健全化 基準)	実質公債費比率	将来負担比率
大 阪 市	—	(11.25)	—	(16.25)	7.9	95.2
堺 市	—	(11.25)	—	(16.25)	5.7	17.5
岸 和 田 市	—	(11.40)	—	(16.40)	10.8	47.6
豊 中 市	—	(11.25)	—	(16.25)	6.4	8.8
池 田 市	—	(12.45)	—	(17.45)	4.4	23.5
吹 田 市	—	(11.25)	—	(16.25)	-1.8	—
泉 大 津 市	—	(12.67)	—	(17.67)	16.5	118.4
高 槻 市	—	(11.25)	—	(16.25)	0.3	—
貝 塚 市	—	(12.59)	—	(17.59)	9.4	65.1
守 口 市	—	(11.77)	—	(16.77)	7.0	65.5
枚 方 市	—	(11.25)	—	(16.25)	-0.1	—
茨 木 市	—	(11.25)	—	(16.25)	-3.4	—
八 尾 市	—	(11.25)	—	(16.25)	7.1	39.8
泉 佐 野 市	—	(12.28)	—	(17.28)	20.9	176.2
富 田 林 市	—	(12.27)	—	(17.27)	-0.9	—
寝 屋 川 市	—	(11.33)	—	(16.33)	2.1	—
河 内 長 野 市	—	(12.42)	—	(17.42)	3.4	—
松 原 市	—	(12.14)	—	(17.14)	9.2	86.9
大 東 市	—	(12.17)	—	(17.17)	3.9	—
和 泉 市	—	(11.63)	—	(16.63)	6.5	—
箕 面 市	—	(12.02)	—	(17.02)	0.5	—
柏 原 市	—	(12.79)	—	(17.79)	8.1	6.5
羽 曳 野 市	—	(12.21)	—	(17.21)	9.1	27.7
門 真 市	—	(11.96)	—	(16.96)	6.8	59.6
摂 津 市	—	(12.56)	—	(17.56)	4.2	—
高 石 市	—	(12.94)	—	(17.94)	15.4	178.5
藤 井 寺 市	—	(12.89)	—	(17.89)	2.3	26.4
東 大 阪 市	—	(11.25)	—	(16.25)	4.7	8.5
泉 南 市	—	(12.95)	—	(17.95)	12.2	107.2
四 條 畷 市	—	(13.14)	—	(18.14)	6.8	—
交 野 市	—	(12.82)	—	(17.82)	13.1	142.3
大 阪 狭 山 市	—	(13.11)	—	(18.11)	3.9	1.9
阪 南 市	—	(13.21)	—	(18.21)	9.1	67.8
島 本 町	—	(14.22)	—	(19.22)	5.6	—
豊 能 町	—	(15.00)	—	(20.00)	5.6	—
能 勢 町	—	(15.00)	—	(20.00)	14.0	125.5
忠 岡 町	—	(15.00)	—	(20.00)	19.3	103.5
熊 取 町	—	(13.75)	—	(18.75)	7.4	1.3
田 尻 町	—	(15.00)	—	(20.00)	9.8	—
岬 町	—	(15.00)	—	(20.00)	14.7	115.2
太 子 町	—	(15.00)	—	(20.00)	7.3	—
河 南 町	—	(15.00)	—	(20.00)	7.2	22.6
千 早 赤 阪 村	—	(15.00)	—	(20.00)	10.2	—
※ 都 市 計	—	—	—	—	4.7	2.6
町 村 計	—	—	—	—	9.6	6.8
※ 市 町 村 計	—	—	—	—	4.9	2.8
府 計	—	—	—	—	6.1	38.3

※は政令市を除く。

(注) 実質公債費比率及び将来負担比率における計は、加重平均である。

- ・実質赤字比率 (早期健全化基準) 11.25%～15% (財政再生基準) 20%
- ・連結実質赤字比率 (早期健全化基準) 16.25%～20% (財政再生基準) H20、21決算40% H22決算35% H23決算以降30%
- ・実質公債費比率 (早期健全化基準) 25% (財政再生基準) 35%
- ・将来負担比率 (早期健全化基準) 350% 政令市は400%

経営健全化基準：20%  
(単位：%)

## ②資金不足比率

特別会計(事業)名	上水道
大 阪 市	—
堺 市	—
岸 和 田 市	—
豊 中 市	—
池 田 市	—
吹 田 市	—
泉 大 津 市	—
高 槻 市	—
貝 塚 市	—
守 口 市	—
枚 方 市	—
茨 木 市	—
八 尾 市	—
泉 佐 野 市	—
富 田 林 市	—
寝 屋 川 市	—
河 内 長 野 市	—
松 原 市	—
大 東 市	—
和 泉 市	—
箕 面 市	—
柏 原 市	—
羽 曳 野 市	—
門 真 市	—
摂 津 市	—
高 石 市	—
藤 井 寺 市	—
東 大 阪 市	—
泉 南 市	—
四 條 畷 市	—
交 野 市	—
大 阪 狭 山 市	—
阪 南 市	—
島 本 町	—
豊 能 町	—
能 勢 町	—
忠 岡 町	—
熊 取 町	—
田 尻 町	—
岬 町	—
太 子 町	—
河 南 町	—
千 早 赤 阪 村	—
泉 北 水 道 企 業 団	—
大 阪 広 域 水 道 企 業 団	—

特別会計(事業)名	工業用水道
大 阪 市	—
大 阪 広 域 水 道 企 業 団	—

特別会計(事業)名	簡易水道
河 南 町	—

特別会計(事業)名	下水道
大 阪 市	—
堺 市	—
岸 和 田 市	—
豊 中 市	—
池 田 市	—
吹 田 市	—
泉 大 津 市	—
高 槻 市	—
貝 塚 市	—
守 口 市	—
枚 方 市	—
茨 木 市	—
八 尾 市	—
泉 佐 野 市	—
富 田 林 市	—
寝 屋 川 市	—
河 内 長 野 市	—
松 原 市	—
大 東 市	—
和 泉 市	—
箕 面 市	—
柏 原 市	—
羽 曳 野 市	—
門 真 市	—
摂 津 市	—
高 石 市	—
藤 井 寺 市	—
東 大 阪 市	—
泉 南 市	—
四 條 畷 市	—
交 野 市	—
大 阪 狭 山 市	—
阪 南 市	—
島 本 町	—
豊 能 町	—
能 勢 町	—
忠 岡 町	—
熊 取 町	—
田 尻 町	—
岬 町	—
太 子 町	—
河 南 町	—
千 早 赤 阪 村	—

特別会計(事業)名	病 院
岸 和 田 市	—
豊 中 市	—
池 田 市	—
泉 大 津 市	—
貝 塚 市	—
枚 方 市	—
八 尾 市	—
和 泉 市	—
箕 面 市	—
柏 原 市	4.8
藤 井 寺 市	—
阪 南 市	—

特別会計(事業)名	宅地造成
大 阪 市	—

特別会計(事業)名	交 通
大 阪 市	146.2
高 槻 市	—

特別会計(事業)名	市 場
大 阪 市	—

特別会計(事業)名	と畜場
羽 曳 野 市	—

特別会計(事業)名	電 気
泉北環境整備施設組合	—

特別会計(事業)名	観 光
千 早 赤 阪 村	—

特別会計(事業)名	競艇事業
箕 面 市	—
大 阪 府 都 市 競 艇 企 業 団	—

※【下水道事業】和泉市(上段)公共下水道事業(下段)浄化槽事業、豊能町(上段)公共下水道事業(下段)個別排水処理事業、能勢町(上段)公共下水道事業(下段)農業集落排水事業、岬町(上段)公共下水道事業(下段)漁業集落排水事業  
 ※【交通事業】大阪市(上段)自動車運送事業(下段)高速鉄道事業  
 ※【市場事業】大阪市(上段)中央卸売市場事業(下段)食肉市場事業  
 ※資金不足額がない場合は、「—」と表示している。  
 ※網掛けは、資金不足比率が経営健全化基準以上となっている市町村及び比率である。

# (10)市町村税税率一覧

市町村名	市 町 村 民 税										
	個 人		法 人								左記に掲げる法人以外の法人等
	均等割	所得割	法 人 均 等 割								
			資本金等の額 50億円超	資本金等の額 10億円超 50億円以下	資本金等の額 10億円超	資本金等の額 1億円超 10億円以下	資本金等の額 1億円超 10億円以下	資本金等の額 1千万円超 1億円以下	資本金等の額 1千万円超 1億円以下	資本金等の額 1千万円以下	
従業者数の 合計数50人超			従業者数の 合計数50人超	従業者数の 合計数50人以下	従業者数の 合計数50人超	従業者数の 合計数50人以下	従業者数の 合計数50人超	従業者数の 合計数50人以下	従業者数の 合計数50人超		
大 阪 市	3,500円	6.0%	3,000,000円	1,750,000円	410,000円	400,000円	160,000円	150,000円	130,000円	120,000円	50,000円
堺 市	3,500円	6.0%	3,000,000円	1,750,000円	410,000円	400,000円	160,000円	150,000円	130,000円	120,000円	50,000円
岸 和 田 市	3,500円	6.0%	3,000,000円	1,750,000円	410,000円	400,000円	160,000円	150,000円	130,000円	120,000円	50,000円
豊 中 市	3,500円	6.0%	※ 3,600,000円	※ 2,100,000円	※ 492,000円	※ 480,000円	※ 192,000円	※ 180,000円	※ 156,000円	※ 144,000円	※ 60,000円
池 田 市	3,500円	6.0%	※ 3,600,000円	※ 2,100,000円	※ 492,000円	※ 480,000円	※ 192,000円	※ 180,000円	※ 156,000円	※ 144,000円	※ 60,000円
吹 田 市	3,500円	6.0%	3,000,000円	1,750,000円	410,000円	400,000円	160,000円	150,000円	130,000円	120,000円	50,000円
泉 大 津 市	3,500円	6.0%	※ 3,600,000円	※ 2,100,000円	※ 492,000円	※ 480,000円	※ 192,000円	※ 180,000円	※ 156,000円	※ 144,000円	※ 60,000円
高 槻 市	3,500円	6.0%	※ 3,600,000円	※ 2,100,000円	※ 492,000円	※ 480,000円	※ 192,000円	※ 180,000円	※ 156,000円	※ 144,000円	※ 60,000円
貝 塚 市	3,500円	6.0%	3,000,000円	1,750,000円	410,000円	400,000円	160,000円	150,000円	130,000円	120,000円	50,000円
守 口 市	3,500円	6.0%	※ 3,600,000円	※ 2,100,000円	※ 492,000円	※ 480,000円	※ 192,000円	※ 180,000円	※ 156,000円	※ 144,000円	※ 60,000円
枚 方 市	3,500円	6.0%	3,000,000円	1,750,000円	410,000円	400,000円	160,000円	150,000円	130,000円	120,000円	50,000円
茨 木 市	3,500円	6.0%	3,000,000円	1,750,000円	410,000円	400,000円	160,000円	150,000円	130,000円	120,000円	50,000円
八 尾 市	3,500円	6.0%	3,000,000円	1,750,000円	410,000円	400,000円	160,000円	150,000円	130,000円	120,000円	50,000円
泉 佐 野 市	3,500円	6.0%	※ 3,600,000円	※ 2,100,000円	※ 492,000円	※ 480,000円	※ 192,000円	※ 180,000円	※ 156,000円	※ 144,000円	※ 60,000円
富 田 林 市	3,500円	6.0%	3,000,000円	1,750,000円	410,000円	400,000円	160,000円	150,000円	130,000円	120,000円	50,000円
寝 屋 川 市	3,500円	6.0%	※ 3,600,000円	※ 2,100,000円	※ 492,000円	※ 480,000円	※ 192,000円	※ 180,000円	※ 156,000円	※ 144,000円	※ 60,000円
河 内 長 野 市	3,500円	6.0%	※ 3,600,000円	※ 2,100,000円	※ 492,000円	※ 480,000円	※ 192,000円	※ 180,000円	※ 156,000円	※ 144,000円	※ 60,000円
松 原 市	3,500円	6.0%	3,000,000円	1,750,000円	410,000円	400,000円	160,000円	150,000円	130,000円	120,000円	50,000円
大 東 市	3,500円	6.0%	※ 3,600,000円	※ 2,100,000円	※ 492,000円	※ 480,000円	※ 192,000円	※ 180,000円	※ 156,000円	※ 144,000円	50,000円
和 泉 市	3,500円	6.0%	※ 3,600,000円	※ 2,100,000円	※ 492,000円	※ 480,000円	※ 192,000円	※ 180,000円	※ 156,000円	※ 144,000円	※ 60,000円
箕 面 市	3,500円	6.0%	3,000,000円	1,750,000円	410,000円	400,000円	160,000円	150,000円	130,000円	120,000円	50,000円
柏 原 市	3,500円	6.0%	3,000,000円	1,750,000円	410,000円	400,000円	160,000円	150,000円	130,000円	120,000円	50,000円
羽 曳 野 市	3,500円	6.0%	3,000,000円	1,750,000円	410,000円	400,000円	160,000円	150,000円	130,000円	120,000円	50,000円
門 真 市	3,500円	6.0%	※ 3,600,000円	※ 2,100,000円	※ 492,000円	※ 480,000円	※ 192,000円	※ 180,000円	※ 156,000円	※ 144,000円	※ 60,000円
摂 津 市	3,500円	6.0%	3,000,000円	1,750,000円	410,000円	400,000円	160,000円	150,000円	130,000円	120,000円	50,000円
高 石 市	3,500円	6.0%	3,000,000円	1,750,000円	410,000円	400,000円	160,000円	150,000円	130,000円	120,000円	50,000円
藤 井 寺 市	3,500円	6.0%	3,000,000円	1,750,000円	410,000円	400,000円	160,000円	150,000円	130,000円	120,000円	50,000円
東 大 阪 市	3,500円	6.0%	3,000,000円	1,750,000円	410,000円	400,000円	160,000円	150,000円	130,000円	120,000円	50,000円
泉 南 市	3,500円	6.0%	※ 3,600,000円	※ 2,100,000円	※ 492,000円	※ 480,000円	※ 192,000円	※ 180,000円	※ 156,000円	※ 144,000円	※ 60,000円
四 條 畷 市	3,500円	6.0%	※ 3,600,000円	※ 2,100,000円	※ 492,000円	※ 480,000円	※ 192,000円	※ 180,000円	※ 156,000円	※ 144,000円	※ 60,000円
交 野 市	3,500円	6.0%	※ 3,600,000円	※ 2,100,000円	※ 492,000円	※ 480,000円	※ 192,000円	※ 180,000円	※ 156,000円	※ 144,000円	※ 60,000円
大 阪 狭 山 市	3,500円	6.0%	3,000,000円	1,750,000円	410,000円	400,000円	160,000円	150,000円	130,000円	120,000円	50,000円
阪 南 市	3,500円	6.0%	3,000,000円	1,750,000円	410,000円	400,000円	160,000円	150,000円	130,000円	120,000円	50,000円
島 本 町	3,500円	6.0%	※ 3,600,000円	※ 2,100,000円	※ 492,000円	※ 480,000円	※ 192,000円	※ 180,000円	※ 156,000円	※ 144,000円	※ 60,000円
豊 能 町	3,500円	6.0%	3,000,000円	1,750,000円	410,000円	400,000円	160,000円	150,000円	130,000円	120,000円	50,000円
能 勢 町	3,500円	6.0%	3,000,000円	1,750,000円	410,000円	400,000円	160,000円	150,000円	130,000円	120,000円	50,000円
忠 岡 町	3,500円	6.0%	3,000,000円	1,750,000円	410,000円	400,000円	160,000円	150,000円	130,000円	120,000円	50,000円
熊 取 町	3,500円	6.0%	3,000,000円	1,750,000円	410,000円	400,000円	160,000円	150,000円	130,000円	120,000円	50,000円
田 尻 町	3,200円	5.4%	3,000,000円	1,750,000円	410,000円	400,000円	160,000円	150,000円	130,000円	120,000円	50,000円
岬 町	3,500円	6.0%	※ 3,600,000円	※ 2,100,000円	※ 492,000円	※ 480,000円	※ 192,000円	※ 180,000円	※ 156,000円	※ 144,000円	※ 60,000円
太 子 町	3,500円	6.0%	3,000,000円	1,750,000円	410,000円	400,000円	160,000円	150,000円	130,000円	120,000円	50,000円
河 南 町	3,500円	6.0%	3,000,000円	1,750,000円	410,000円	400,000円	160,000円	150,000円	130,000円	120,000円	50,000円
千 早 赤 飯 村	3,500円	6.0%	3,000,000円	1,750,000円	410,000円	400,000円	160,000円	150,000円	130,000円	120,000円	50,000円

- ※は超過課税（注1）により課税していることを示す。
- 市町村民税（個人）の均等割は「東日本大震災からの復興に関し地方公共団体が実施する防災のための施策に必要な財源の確保に係る地方税の臨時特例に関する法律」に基づき平成26年度から平成35年度までの間、500円引き上げられ、3,500円となっている。

(平成29年4月1日現在)

市町村名	市 町 村 民 税		固 定 資 産 税	釅 産 税		入 湯 税	都 市 計 画 税
	法 人			2 百 万 円 以 下	そ の 他		
	税 率	法 人 税 制 の 不 均 一 課 税 ( 注 2 ) の 内 容					
大 阪 市	※11.9%	資本金等の額が1億円以下の法人で、分割前の課税標準となる法人税額が年2千万円以下の法人等 ……………9.7%	1.4%				0.3%
堺 市	※12.1%	資本金等の額が1億円以下の法人で、分割前の課税標準となる法人税額が年8百万円以下の法人等 ……………9.7%	1.4%			75円	0.3%
岸 和 田 市	※12.1%	資本金等の額が5千万円以下の法人等 ……………9.7%	1.4%			宿泊あり 50円	0.3%
豊 中 市	※12.1%		1.4%			宿泊あり 150円	0.3%
池 田 市	※12.1%		1.4%			150円	0.3%
吹 田 市	※12.1%	資本金等の額が1億5千万円以下の法人等 ……………9.7%	1.4%			宿泊あり 150円	0.3%
泉 大 津 市	※12.1%		1.4%			宿泊なし	0.3%
高 槻 市	※12.1%		1.4%			宿泊あり 150円	0.3%
貝 塚 市	※12.1%		1.4%			宿泊あり 150円	0.3%
守 口 市	※12.1%		1.4%			150円	0.3%
枚 方 市	※12.1%		1.4%	0.7%	1.0%	150円	0.3%
茨 木 市	※12.1%		1.4%	0.7%	1.0%	宿泊あり 150円	0.3%
八 尾 市	※12.1%		1.4%			宿泊あり 150円	0.3%
泉 佐 野 市	※12.1%	資本金等の額が1億円以下の法人等 ……………9.7%	1.4%			宿泊あり 150円	0.3%
富 田 林 市	※12.1%	資本金等の額が1億円以下の法人等 ……………9.7%	1.4%			宿泊あり 150円	0.3%
寝 屋 川 市	※12.1%		1.4%			宿泊あり 150円	0.3%
河 内 長 野 市	※12.1%	資本金等の額が1億円以下の法人等 ……………9.7%	1.4%			宿泊あり 150円	0.3%
松 原 市	※12.1%		1.4%			宿泊あり 150円	0.3%
大 東 市	※12.1%		1.4%			宿泊あり 150円	0.3%
和 泉 市	※12.1%		1.4%				0.3%
箕 面 市	※12.1%		1.4%			宿泊あり 200円	0.3%
柏 原 市	※12.1%		1.4%			宿泊なし	0.3%
羽 曳 野 市	※12.1%		1.4%			宿泊あり 150円	0.3%
門 真 市	※12.1%		1.4%			宿泊あり 150円	0.3%
摂 津 市	※12.1%		1.4%			宿泊あり 150円	0.3%
高 石 市	※12.1%	資本金等の額が1億円以下の法人等 ……………9.7%	1.4%			宿泊あり 150円	0.3%
藤 井 寺 市	※12.1%		1.4%			宿泊あり 150円	0.3%
東 大 阪 市	※12.1%	資本金等の額が1億円以下の法人で、分割前の課税標準となる法人税額が年8百万円以下の法人等 ……………9.7%	1.4%			150円	0.3%
泉 南 市	※12.1%	資本金等の額が1億円未満の法人等 ……………9.7%	1.4%				0.3%
四 條 畷 市	※12.1%		1.4%			宿泊あり 150円	0.3%
交 野 市	※12.1%		1.4%				0.3%
大 阪 狭 山 市	※12.1%	資本金等の額が1億円以下の法人等 ……………9.7%	1.4%			宿泊あり 150円	0.2%
阪 南 市	※12.1%		1.4%			宿泊あり 150円	0.3%
島 本 町	※12.1%		1.4%			宿泊なし	0.3%
豊 能 町	※12.1%		1.4%	0.7%	1.0%		
能 勢 町	9.7%		1.4%	0.7%	1.0%	宿泊あり 150円	
忠 岡 町	※12.1%	資本金等の額が5千万円以下の法人等 ……………9.7%	1.4%			宿泊なし	0.3%
熊 取 町	※12.1%	資本金等の額が1億円以下の法人等 ……………9.7%	1.4%				
田 尻 町	9.7%		1.4%				
岬 町	※12.1%		※ 1.5%				
太 子 町	9.7%		1.4%			宿泊あり 150円	
河 南 町	9.7%		1.4%			宿泊あり 150円	0.2%
千 早 赤 阪 村	9.7%		1.4%	0.7%	1.0%		

(注1) 超過課税…標準税率(地方団体が課税する場合に通常直接採用すべき税率として法律で定められている税率)を超える税率により課税することをいう。

(注2) 不均一課税…公益上の事由等がある場合において、ある一定の範囲の納税者に限って、条例により一般の税率と異なる税率で課税することをいう。



# (11)市町村別その他順位つき資料一覧

## ①概要（人口、人口動態、面積）

区分 市町村名	住基人口		人口		年齢別割合（27国調）			人口伸率(国調)		人口伸率(国調)		住基世帯数	
	(29.1.1)	順位	(27国調)	順位	15歳未満	15~64歳	65歳以上	(22→27) (%)	順位	(17→27) (%)	順位	(29.1.1)	順位
大 阪 市	2,691,425	①	2,691,185	①	11.2	63.6	25.3	1.0	8	2.4	7	1,441,957	①
堺 市	844,030	②	839,310	②	13.6	59.5	26.9	△0.3	11	1.0	11	386,768	②
岸 和 田 市	198,017	11	194,911	11	13.8	60.2	25.9	△2.2	24	△3.0	27	86,424	11
豊 中 市	403,991	⑤	395,479	⑤	13.7	60.9	25.4	1.6	6	2.3	8	187,473	④
池 田 市	103,077	21	103,069	21	13.0	61.1	25.9	△1.1	16	1.4	10	47,238	21
吹 田 市	369,898	6	374,468	6	13.9	63.1	22.9	5.2	①	5.8	②	168,488	6
泉 大 津 市	75,577	26	75,897	26	14.0	62.2	23.8	△2.1	23	△2.3	25	33,813	25
高 槻 市	354,216	7	351,829	7	13.0	59.2	27.7	△1.5	19	0.0	12	158,794	7
貝 塚 市	88,813	23	88,694	23	14.8	60.3	24.9	△2.0	22	△1.8	21	37,533	24
守 口 市	143,983	13	143,042	13	11.0	59.8	29.3	△2.5	25	△3.0	27	70,599	13
枚 方 市	404,963	④	404,152	④	13.3	59.7	27.0	△0.9	14	0.0	12	177,735	⑤
茨 木 市	280,601	8	280,033	8	14.6	61.9	23.5	1.9	⑤	4.5	⑤	123,147	8
八 尾 市	268,457	9	268,800	9	13.0	59.7	27.4	△1.0	15	△1.7	20	122,654	9
泉 佐 野 市	100,813	22	100,966	22	12.9	62.1	24.9	0.2	10	2.1	9	45,643	22
富 田 林 市	113,952	18	113,984	18	12.1	60.8	27.1	△4.7	33	△8.0	37	50,466	18
寝 屋 川 市	237,441	10	237,518	10	10.9	60.3	28.7	△0.3	11	△1.8	21	109,148	10
河 内 長 野 市	108,488	20	106,987	20	11.0	57.6	31.3	△4.9	35	△8.7	39	47,403	20
松 原 市	121,467	17	120,750	17	12.1	59.2	28.6	△3.1	27	△5.1	30	55,473	17
大 東 市	122,461	16	123,217	16	12.9	61.5	25.6	△3.4	30	△2.6	26	55,756	16
和 泉 市	186,765	12	186,109	12	15.1	62.1	22.8	0.6	9	4.6	④	77,036	12
箕 面 市	136,765	14	133,411	14	14.2	59.9	25.9	2.7	④	4.9	③	60,684	15
柏 原 市	70,698	27	71,112	27	12.3	61.3	26.5	△4.9	35	△7.7	36	31,127	27
羽 曳 野 市	113,332	19	112,683	19	12.8	58.8	28.4	△4.2	31	△5.1	30	49,648	19
門 真 市	124,677	15	123,576	15	11.6	60.5	28.0	△5.1	37	△6.2	34	61,632	14
摂 津 市	85,434	24	85,007	24	13.5	62.1	24.4	1.5	7	0.0	12	39,637	23
高 石 市	58,162	30	56,529	31	13.5	59.5	27.0	△5.1	37	△7.5	35	25,280	30
藤 井 寺 市	65,744	28	65,438	28	13.3	60.0	26.8	△1.1	16	△0.5	16	28,867	28
東 大 阪 市	493,922	③	502,784	③	12.1	60.4	27.5	△1.3	18	△2.1	23	234,894	③
泉 南 市	63,311	29	62,438	29	14.4	58.4	27.2	△3.1	27	△3.5	29	25,908	29
四 條 畷 市	56,021	32	56,075	32	14.2	60.0	25.7	△2.6	26	△2.2	24	24,145	32
交 野 市	77,876	25	76,435	25	13.9	59.8	26.3	△1.6	21	△1.6	18	31,882	26
大 阪 狭 山 市	58,038	31	57,792	30	13.8	59.4	26.8	△0.7	13	△0.7	17	25,022	31
阪 南 市	55,936	33	54,276	33	12.6	58.7	28.7	△4.2	31	△5.8	33	24,118	33
島 本 町	30,667	35	29,983	35	14.7	59.7	25.6	3.6	③	3.2	6	12,893	35
豊 能 町	20,457	36	19,934	36	7.9	53.2	38.9	△9.3	41	△16.7	41	8,659	36
能 勢 町	10,617	41	10,256	41	8.0	57.2	34.8	△12.0	43	△20.5	43	4,582	41
忠 岡 町	17,427	37	17,298	37	13.9	58.7	27.4	△4.7	33	△1.6	18	7,654	37
熊 取 町	44,034	34	44,435	34	14.0	60.2	25.8	△1.5	19	△0.2	15	17,674	34
田 尻 町	8,588	42	8,417	42	15.0	61.9	23.1	4.1	②	16.3	①	4,043	42
岬 町	16,259	38	15,938	39	9.9	53.8	36.4	△8.9	40	△13.9	40	7,600	38
太 子 町	13,730	40	13,748	40	13.6	60.4	26.0	△3.3	29	△5.1	30	5,451	40
河 南 町	15,810	39	16,126	38	11.7	59.1	29.2	△5.4	39	△8.1	38	6,435	39
千 早 赤 阪 村	5,497	43	5,378	43	8.9	50.3	40.8	△10.6	42	△17.7	42	2,352	43
※ 都 市 計	5,142,896	—	5,127,461	—	—	—	—	△0.8	—	△0.7	—	2,317,667	—
町 村 計	183,086	—	181,513	—	—	—	—	△3.8	—	△5.6	—	77,343	—
※ 市 町 村 計	5,325,982	—	5,308,974	—	—	—	—	△0.9	—	△0.9	—	2,395,010	—
大 阪 府 計	8,861,437	—	8,839,469	—	—	—	—	△0.3	—	0.3	—	4,223,735	—

※は政令市を除く

・平成24年7月9日に「住民基本台帳法の一部を改正する法律」が施行され、外国人住民も住民基本台帳に記載されることになった。

市町村名	区分		世帯数		人口密度		高齢化率		昼夜間人口比率		行政区画面積(km <sup>2</sup> )		市街化区域面積(ha)	
	(27国調)	順位	(27国調)	順位	(27国調)	順位	(22国調)	順位	(29.3.31)	順位	(29.3.31)	順位		
大 阪 市	1,354,793	①	11,949.7	①	25.3	35	132.8	①	225.21	①	21,145	①		
堺 市	350,301	②	5,602.1	14	26.9	21	94.4	13	149.82	②	10,725	②		
岸 和 田 市	75,247	11	2,681.8	28	25.9	27	90.9	20	注1 72.68	8	2,941	9		
豊 中 市	170,325	④	10,867.8	③	25.4	34	89.2	22	注2 36.60	19	3,660	⑤		
池 田 市	45,777	18	4,655.3	18	25.9	27	93.4	14	22.14	28	1,088	28		
吹 田 市	168,473	⑤	10,375.9	④	22.9	42	98.6	9	36.09	21	3,609	6		
泉 大 津 市	31,090	25	5,303.8	15	23.8	39	91.5	18	注3 13.43	36	1,431	18		
高 槻 市	148,048	7	3,341.5	22	27.7	13	86.5	29	105.29	④	3,329	7		
貝 塚 市	33,355	24	2,019.0	31	24.9	36	88.9	23	43.93	15	1,663	15		
守 口 市	64,832	13	11,254.3	②	29.3	6	101.2	7	12.71	37	1,178	26		
枚 方 市	167,418	6	6,206.3	12	27.0	19	87.8	25	65.12	9	4,188	④		
茨 木 市	116,683	8	3,661.0	21	23.5	40	92.6	16	76.49	7	3,323	8		
八 尾 市	110,414	9	6,443.0	11	27.4	15	95.7	11	41.72	16	2,749	10		
泉 佐 野 市	41,566	22	1,786.7	32	24.9	36	104.7	④	56.51	11	2,079	13		
富 田 林 市	45,613	19	2,869.7	25	27.1	18	87.6	26	39.72	17	1,588	16		
寝 屋 川 市	101,549	10	9,616.1	6	28.7	8	87.3	28	24.70	27	2,162	12		
河 内 長 野 市	42,144	21	975.9	37	31.3	⑤	82.2	36	109.63	③	1,543	17		
松 原 市	49,958	17	7,247.9	9	28.6	10	90.5	21	16.66	33	1,313	22		
大 東 市	51,949	16	6,744.2	10	25.6	32	101.1	8	18.27	30	1,187	25		
和 泉 市	71,013	12	2,190.0	30	22.8	43	85.8	31	84.98	6	2,601	11		
箕 面 市	56,829	14	2,785.2	27	25.9	27	85.9	30	47.90	14	1,985	14		
柏 原 市	29,009	26	2,807.4	26	26.5	24	91.2	19	25.33	25	931	29		
羽 曳 野 市	44,126	20	4,260.2	20	28.4	11	85.7	33	26.45	23	1,337	20		
門 真 市	55,825	15	10,046.8	⑤	28.0	12	111.2	③	12.30	38	1,196	23		
摂 津 市	36,873	23	5,716.7	13	24.4	38	112.7	②	14.87	34	1,349	19		
高 石 市	22,461	31	5,002.6	16	27.0	19	91.6	17	11.30	40	1,112	27		
藤 井 寺 市	27,133	28	7,360.9	8	26.8	22	87.4	27	8.89	41	753	32		
東 大 阪 市	223,485	③	8,138.3	7	27.5	14	103.2	6	61.78	10	4,981	③		
泉 南 市	22,800	30	1,274.8	36	27.2	17	94.9	12	48.98	13	1,324	21		
四 條 畷 市	22,089	32	3,000.3	23	25.7	31	84.5	34	18.69	29	609	35		
交 野 市	28,923	27	2,991.6	24	26.3	25	78.6	39	25.55	24	920	31		
大 阪 狭 山 市	22,982	29	4,848.3	17	26.8	22	88.0	24	11.92	39	734	33		
阪 南 市	20,710	33	1,500.6	34	28.7	8	76.7	41	36.17	20	1,194	24		
島 本 町	12,012	35	1,783.6	33	25.6	32	76.2	42	16.81	32	337	37		
豊 能 町	7,760	36	580.5	40	38.9	②	65.8	43	34.34	22	315	38		
能 勢 町	3,717	42	1,039.4	43	34.8	④	85.8	31	98.75	⑤	103	43		
忠 岡 町	6,726	37	4,357.2	19	27.4	15	92.7	15	3.97	43	397	36		
熊 取 町	16,483	34	2,577.4	29	25.8	30	79.3	38	17.24	31	925	30		
田 尻 町	3,772	41	1,497.7	35	23.1	41	104.5	⑤	5.62	42	284	39		
岬 町	6,407	38	324.1	41	36.4	③	82.2	36	49.18	12	704	34		
太 子 町	5,066	40	970.2	38	26.0	26	77.1	40	14.17	35	238	41		
河 南 町	6,115	39	638.4	39	29.2	7	97.9	10	25.26	26	248	40		
千 早 赤 阪 村	2,036	43	144.2	42	40.8	①	84.1	35	37.30	18	130	42		
※ 都 市 計	2,148,699	—	4,177.3	—	26.4	—	92.7	—	1,226.80	—	60,057	—		
町 村 計	70,094	—	599.8	—	29.4	—	82.0	—	302.64	—	3,681	—		
※ 市 町 村 計	2,218,793	—	3,469.7	—	26.5	—	92.3	—	1,529.44	—	63,738	—		
大 阪 府 計	3,923,887	—	4,639.8	—	26.1	—	104.7	—	注4 1,905.14	—	95,608	—		

注1・注3 岸和田市・泉大津市の行政区画面積は埋立予定地面積を含まない面積

注2 大阪市淀川区と豊中市境界一部未定より、行政区画面積は豊中市公表値

注4 国土地理院発表面積（市町村面積の合計とは一致しない）

※は政令市を除く

## ②産業（産業構造、農業・工業・商業）

区分 市町村名	第1次産業(27国調)			第2次産業(27国調)			第3次産業(27国調)			計 (分類不能を含む)
	就業人口 (人)	構成比		就業人口 (人)	構成比		就業人口 (人)	構成比		
		(%)	順位		(%)	順位		(%)	順位	
大阪市	1,122	0.1	43	220,980	19.7	36	752,032	67.1	31	1,120,195
堺市	1,738	0.5	32	82,811	22.6	25	255,315	69.8	18	365,836
岸和田市	1,098	1.3	14	19,959	23.6	20	57,065	67.6	28	84,400
豊中市	426	0.2	39	34,250	19.5	38	128,117	73.1	8	175,364
池田市	491	1.1	16	8,557	19.2	39	32,778	73.4	6	44,628
吹田市	317	0.2	41	30,864	18.7	40	122,191	74.0	③	165,154
泉大津市	94	0.3	36	7,744	23.4	21	22,582	68.1	23	33,141
高槻市	780	0.5	28	32,404	21.6	32	106,764	71.1	14	150,214
貝塚市	605	1.5	12	9,697	24.5	17	27,558	69.5	22	39,632
守口市	102	0.2	42	15,095	25.3	14	39,368	65.9	32	59,699
枚方市	854	0.5	29	38,102	22.6	27	118,203	70.0	17	168,905
茨木市	736	0.6	26	27,454	21.7	31	91,996	72.6	10	126,662
八尾市	983	0.9	22	31,799	28.1	③	72,173	63.9	38	113,007
泉佐野市	1,006	2.2	8	10,292	22.4	28	31,934	69.6	21	45,868
富田林市	691	1.4	13	11,168	22.6	26	34,423	69.7	19	49,382
寝屋川市	302	0.3	34	23,467	23.3	22	67,671	67.2	30	100,735
河内長野市	491	1.1	15	8,560	20.0	35	30,981	72.4	12	42,772
松原市	247	0.5	30	13,583	26.5	8	33,720	65.9	33	51,172
大東市	119	0.2	40	15,356	29.0	②	33,820	63.8	39	52,994
和泉市	751	0.9	19	17,805	22.2	30	56,625	70.5	15	80,374
箕面市	416	0.7	23	9,469	16.7	42	43,861	77.5	①	56,613
柏原市	301	1.0	18	9,441	29.8	①	19,966	63.1	40	31,646
羽曳野市	516	1.0	17	12,226	24.7	15	33,367	67.5	29	49,412
門真市	155	0.3	35	15,121	27.8	⑤	33,280	61.2	43	54,406
摂津市	113	0.3	37	10,551	26.3	11	26,296	65.5	35	40,171
高石市	108	0.4	33	5,928	24.0	19	17,211	69.7	20	24,691
藤井寺市	137	0.5	31	7,377	25.9	12	19,348	68.0	24	28,435
東大阪市	591	0.3	38	58,967	27.7	④	132,312	62.1	42	212,900
泉南市	689	2.7	⑤	6,256	24.4	18	17,416	68.0	25	25,609
四條畷市	141	0.6	24	6,329	26.7	7	16,114	68.0	26	23,705
交野市	302	0.9	21	8,126	24.5	16	23,370	70.4	16	33,177
大阪狭山市	220	0.9	20	4,741	19.7	37	17,618	73.2	7	24,056
阪南市	362	1.6	10	5,111	22.3	29	16,319	71.2	13	22,905
島本町	78	0.6	27	3,122	22.9	24	9,936	72.9	9	13,629
豊能町	184	2.2	7	1,473	17.9	41	6,394	77.7	②	8,225
能勢町	527	10.4	①	1,037	20.5	34	3,228	64.0	36	5,047
忠岡町	42	0.6	25	2,010	27.9	4	4,891	67.8	27	7,212
熊取町	306	1.6	11	4,470	23.0	23	14,103	72.6	11	19,430
田尻町	71	1.7	9	588	14.5	43	3,069	75.6	④	4,058
岬町	168	2.6	6	1,366	20.9	33	4,807	73.5	⑤	6,543
太子町	193	3.1	④	1,643	26.5	9	3,957	63.9	37	6,191
河南町	342	4.8	③	1,893	26.3	10	4,511	62.8	41	7,188
千早赤阪村	152	6.7	②	580	25.5	13	1,494	65.8	34	2,272
※都市計	14,144	0.6	—	515,799	23.3	—	1,524,447	68.9	—	2,211,829
町村計	2,063	2.6	—	18,182	22.8	—	56,389	70.7	—	79,795
※市町村計	16,207	0.7	—	533,981	23.3	—	1,580,836	69.0	—	2,291,624
府計	19,067	0.5	—	837,772	22.2	—	2,588,183	68.5	—	3,777,655

※は政令市を除く

区分 市町村名	農業 (27年・確報)				工業 (26年・確報) (注)						商業 (26年・確報)					
	総農家数 (戸)		経営耕地面積 (a)		事業所数 (所)		従業者数 (人)		製造品出荷額 (億円)		事業所数 (所)		従業者数 (人)		年間商品販売額 (億円)	
	順位	順位	順位	順位	順位	順位	順位	順位	順位	順位	順位	順位	順位	順位	順位	順位
大阪市	376	22	10,506	27	5,727	①	117,897	①	36,348	②	34,198	①	351,837	①	347,479	①
堺市	2,566	①	79,315	①	1,471	③	50,779	②	38,213	①	4,659	②	41,380	②	14,020	④
岸和田市	1,222	⑤	46,465	④	341	8	7,743	15	2,343	16	1,343	10	9,897	11	2,816	15
豊中市	275	29	8,927	30	532	⑤	10,132	10	2,548	15	2,060	⑤	17,952	⑤	12,269	⑤
池田市	292	28	11,028	25	44	33	8,075	14	5,116	7	645	18	4,856	21	1,400	21
吹田市	172	35	6,077	32	148	23	4,848	22	2,939	12	2,111	④	23,436	④	15,175	③
泉大津市	134	39	2,917	40	170	22	4,175	24	1,641	20	523	24	5,289	20	3,106	12
高槻市	1,343	②	42,925	6	213	19	10,708	8	3,838	8	1,583	9	16,932	7	5,159	8
貝塚市	681	14	26,441	11	233	17	6,636	18	2,550	14	563	21	4,227	23	1,295	22
守口市	79	41	2,952	39	281	13	5,548	21	1,319	24	1,042	12	7,926	14	2,339	17
枚方市	1,224	④	41,076	7	297	12	17,070	⑤	7,366	6	1,712	7	16,206	8	4,248	9
茨木市	1,239	③	45,000	⑤	205	21	8,476	13	3,306	10	1,596	8	17,438	6	9,537	6
八尾市	975	10	27,530	10	1,425	④	29,626	④	9,748	④	1,801	6	15,679	9	5,277	7
泉佐野市	1,029	8	48,759	③	207	20	6,566	19	2,334	18	980	14	7,627	15	2,312	18
富田林市	1,202	6	39,681	8	263	14	6,546	20	1,360	23	552	23	4,157	24	919	24
寝屋川市	450	19	16,007	17	244	15	8,478	12	1,808	19	1,169	11	10,949	10	3,051	13
河内長野市	844	11	23,764	15	101	26	2,954	27	909	26	423	26	3,738	25	900	25
松原市	562	16	14,329	20	322	11	6,800	17	1,393	22	712	17	5,757	17	1,995	19
大東市	176	34	5,164	35	399	6	10,165	9	2,343	17	625	19	5,608	18	1,935	20
和泉市	1,107	7	39,610	9	355	7	7,149	16	1,621	21	987	13	8,431	13	2,833	14
箕面市	473	18	15,995	18	32	36	1,010	36	212	37	824	16	8,899	12	3,760	10
柏原市	256	30	9,137	29	237	16	8,990	11	2,721	13	373	28	2,792	29	845	26
羽曳野市	691	13	24,418	14	216	18	4,392	23	1,213	25	567	20	4,817	22	1,202	23
門真市	162	37	5,456	34	330	9	14,303	6	3,265	11	833	15	7,118	16	2,626	16
摂津市	182	33	5,758	33	328	10	12,305	7	3,817	9	563	21	5,487	19	3,548	11
高石市	118	40	2,725	41	65	29	3,665	26	9,456	⑤	332	29	2,011	31	425	32
藤井寺市	194	31	4,165	36	81	27	2,070	29	451	32	444	25	3,030	27	733	27
東大阪市	556	17	14,050	21	2,595	②	48,060	③	10,333	③	3,960	③	37,766	③	17,761	②
泉南市	617	15	25,610	13	114	24	3,840	25	781	28	397	27	3,048	26	661	29
四條畷市	192	32	7,320	31	52	31	1,218	34	290	33	270	32	1,724	32	344	33
交野市	449	20	14,960	19	102	25	2,836	28	796	27	328	30	2,913	28	703	28
大阪狭山市	320	25	10,987	26	48	32	1,766	30	523	31	304	31	2,243	30	549	30
阪南市	410	21	11,605	23	58	30	1,323	33	260	34	269	33	1,722	33	289	34
島本町	141	38	4,119	37	16	40	1,641	32	608	29	111	35	814	35	506	31
豊能町	321	24	17,442	16	13	42	200	43	20	43	50	42	414	40	53	41
能勢町	996	9	65,459	②	27	37	609	38	83	40	65	41	324	42	46	42
忠岡町	68	43	1,763	43	67	28	1,762	31	543	30	111	35	612	37	230	36
熊取町	334	23	12,716	22	42	34	1,118	35	226	36	196	34	1,032	34	226	37
田尻町	72	42	2,233	42	4	43	202	42	61	42	74	38	774	36	240	35
岬町	163	36	4,045	38	16	40	395	41	73	41	100	37	463	39	62	39
太子町	318	26	11,471	24	20	39	398	40	143	38	70	39	348	41	55	40
河南町	709	12	25,611	12	36	35	635	37	121	39	66	40	468	38	64	38
千早赤阪村	293	27	10,051	28	24	38	525	39	254	35	25	43	64	43	39	43
※都市計	17,626	—	600,838	—	10,038	—	267,473	—	88,598	—	29,891	—	269,675	—	110,012	—
町村計	3,415	—	154,910	—	265	—	7,485	—	2,133	—	868	—	5,313	—	1,521	—
※市町村計	21,041	—	755,748	—	10,303	—	274,958	—	90,731	—	30,759	—	274,988	—	111,532	—
府計	23,983	—	845,569	—	17,501	—	443,634	—	165,292	—	69,616	—	668,205	—	473,031	—

※は政令市を除く

(注) 工業は、出典元の調査が平成21年から従業員4名以上を対象としている。(これまでは、従業員3名以下も対象としていた)

### ③有権者数（選挙人名簿登録者数）

区分 市町村名	選挙人名簿登録者数（人） （29.9.1定時登録）			
	男	女	計	順位
大 阪 市	1,068,603	1,146,658	2,215,261	①
堺 市	330,224	365,500	695,724	②
岸 和 田 市	77,266	85,766	163,032	11
豊 中 市	156,669	177,343	334,012	⑤
池 田 市	40,779	45,056	85,835	21
吹 田 市	143,694	159,671	303,365	6
泉 大 津 市	29,265	32,493	61,758	26
高 槻 市	139,884	156,149	296,033	7
貝 塚 市	34,343	37,815	72,158	23
守 口 市	58,983	63,190	122,173	13
枚 方 市	159,888	176,448	336,336	④
茨 木 市	109,893	119,511	229,404	8
八 尾 市	104,494	116,046	220,540	9
泉 佐 野 市	39,910	43,850	83,760	22
富 田 林 市	44,942	51,036	95,978	18
寝 屋 川 市	95,440	103,357	198,797	10
河 内 長 野 市	43,358	49,388	92,746	20
松 原 市	48,634	53,508	102,142	16
大 東 市	48,972	51,741	100,713	17
和 泉 市	72,400	78,676	151,076	12
箕 面 市	52,098	58,492	110,590	14
柏 原 市	28,036	30,969	59,005	27
羽 曳 野 市	44,676	50,195	94,871	19
門 真 市	51,459	53,257	104,716	15
摂 津 市	35,034	35,694	70,728	24
高 石 市	22,830	25,307	48,137	30
藤 井 寺 市	25,705	29,067	54,772	28
東 大 阪 市	196,093	209,406	405,499	③
泉 南 市	24,791	26,903	51,694	29
四 條 畷 市	22,229	23,739	45,968	33
交 野 市	30,801	33,826	64,627	25
大 阪 狭 山 市	22,453	25,582	48,035	31
阪 南 市	22,214	24,797	47,011	32
島 本 町	11,838	13,387	25,225	35
豊 能 町	8,633	9,663	18,296	36
能 勢 町	4,514	4,862	9,376	41
忠 岡 町	6,712	7,295	14,007	38
熊 取 町	17,365	18,867	36,232	34
田 尻 町	3,824	3,568	7,392	42
岬 町	6,568	7,561	14,129	37
太 子 町	5,527	5,846	11,373	40
河 南 町	6,389	6,967	13,356	39
千 早 赤 阪 村	2,280	2,564	4,844	43
市 計 (除大阪市及び堺市)	2,027,233	2,228,278	4,255,511	—
町 村 計	73,650	80,580	154,230	—
※市町村計	2,100,883	2,308,858	4,409,741	—
大 阪 府 計	3,499,710	3,821,016	7,320,726	—

※は政令市を除く

区分 区名	選挙人名簿登録者数（人） （29.9.1定時登録）			
	男	女	計	順位
北 区	50,017	54,278	104,295	(7)
都 島 区	41,218	45,687	86,905	(12)
福 島 区	28,650	32,439	61,089	(20)
此 花 区	27,392	28,826	56,218	(23)
中 央 区	37,065	42,661	79,726	(14)
西 区	36,654	41,872	78,526	(16)
港 区	33,417	34,845	68,262	(18)
大 正 区	27,708	28,643	56,351	(22)
天 王 寺 区	26,926	32,545	59,471	(21)
浪 速 区	27,563	25,861	53,424	(24)
西 淀 川 区	39,106	40,069	79,175	(15)
淀 川 区	73,139	74,988	148,127	(2)
東 淀 川 区	70,826	72,919	143,745	(3)
東 成 区	30,895	33,891	64,786	(19)
生 野 区	41,957	44,895	86,852	(13)
旭 区	36,538	40,302	76,840	(17)
城 東 区	65,827	73,314	139,141	(4)
鶴 見 区	42,706	47,740	90,446	(9)
阿 倍 野 区	40,647	48,716	89,363	(11)
住 之 江 区	49,498	53,846	103,344	(8)
住 吉 区	59,603	68,575	128,178	(5)
東 住 吉 区	51,683	57,800	109,483	(6)
平 野 区	76,165	85,100	161,265	(1)
西 成 区	53,403	36,846	90,249	(10)
大阪市計(再掲)	1,068,603	1,146,658	2,215,261	—

区分 区名	選挙人名簿登録者数（人） （29.9.1定時登録）			
	男	女	計	順位
堺 区	59,712	62,824	122,536	(2)
中 区	49,093	52,898	101,991	(5)
東 区	34,278	38,532	72,810	(6)
西 区	54,296	59,324	113,620	(4)
南 区	56,290	65,887	122,177	(3)
北 区	61,268	69,260	130,528	(1)
美 原 区	15,287	16,775	32,062	(7)
堺市計(再掲)	330,224	365,500	695,724	—

#### ④行政職員（ラスパイレース指数、職員数）

区分 市町村名	ラスパイレース指数		職員数（全部門）	
	(H28.4.1)	順位	(H29.4.1)	順位
大 阪 市	94.2	40	41,665	①
堺 市	100.5	③	9,323	②
岸 和 田 市	98.8	20	2,022	9
豊 中 市	100.2	⑤	3,594	③
池 田 市	96.8	33	1,169	12
吹 田 市	99.7	9	2,658	6
泉 大 津 市	96.4	39	782	20
高 槻 市	98.8	20	2,538	7
貝 塚 市	98.2	22	964	15
守 口 市	99.6	11	829	18
枚 方 市	99.6	11	2,922	⑤
茨 木 市	99.4	15	1,676	10
八 尾 市	99.8	8	2,334	8
泉 佐 野 市	92.1	43	548	27
富 田 林 市	102.0	①	919	16
寝 屋 川 市	98.1	23	1,136	13
河 内 長 野 市	97.6	28	643	23
松 原 市	100.0	⑥	823	19
大 東 市	96.8	33	616	25
和 泉 市	97.7	27	1,106	14
箕 面 市	97.9	26	1,551	11
柏 原 市	96.9	32	718	21
羽 曳 野 市	100.0	⑥	681	22
門 真 市	96.8	33	844	17
摂 津 市	99.2	17	615	26
高 石 市	99.1	18	353	32
藤 井 寺 市	97.0	31	631	24
東 大 阪 市	100.8	②	3,036	④
泉 南 市	98.1	23	429	29
四 條 畷 市	94.1	41	318	34
交 野 市	99.6	11	534	28
大 阪 狭 山 市	100.5	③	421	30
阪 南 市	98.9	19	393	31
島 本 町	99.3	16	267	35
豊 能 町	92.4	42	173	37
能 勢 町	96.7	37	107	42
忠 岡 町	99.6	11	175	36
熊 取 町	96.6	38	328	33
田 尻 町	99.7	9	127	40
岬 町	98.1	23	151	38
太 子 町	97.1	29	109	41
河 南 町	97.1	29	142	39
千 早 赤 阪 村	96.8	33	77	43
※ 都 市 計	99.0	—	15,395	—
町 村 計	97.2	—	1,972	—
※ 市 町 村 計	98.8	—	16,504	—
大 阪 府 計	97.0	—	13,067	—

※は政令市を除く

## ⑤市町村別職員数

(平成29年4月1日現在)

市町村名	職 員 数 (人)		増 減 状 況						類似団体との比較 (一般行政計・修正値) (H28.4.1現在)		人口千人あたり 職 員 数 (H29.1.1現在人口)	
	一般行政 部門	全部門	一般行政部門			全 部 門			超過数 (人)	超過率 (%)	一般 行政 部門 (人)	全部門 (人)
			前年比 (人)	H24年比 (人)	H24年比 増減比率 ランキング	前年比 (人)	H24年比 (人)	H24年比 増減比率 ランキング				
岸和田市	828	2,022	10	16	21	22	57	32	13	1.0	4.2	10.2
豊中市	1,779	3,594	▲44	14	19	▲55	▲54	20	90	3.6	4.4	8.9
池田市	387	1,169	5	▲7	11	14	1	23	▲114	▲19.2	3.8	11.3
吹田市	1,643	2,658	58	147	38	95	▲361	12	▲68	▲3.0	4.4	7.2
泉大津市	286	782	5	16	30	▲1	▲2	21	▲109	▲25.7	3.8	10.4
高槻市	1,447	2,538	▲19	20	20	▲35	86	33	▲69	▲3.2	4.1	7.2
貝塚市	378	964	12	12	27	21	19	26	▲120	▲21.7	4.3	10.9
守口市	651	829	▲21	▲36	⑤	▲22	▲180	6	▲77	▲10.4	4.5	5.8
枚方市	1,791	2,922	24	134	37	66	314	41	1	0.1	4.4	7.2
茨木市	1,006	1,676	23	73	36	54	109	38	▲133	▲8.7	3.6	6.0
八尾市	1,245	2,334	▲6	72	32	▲12	98	35	122	7.2	4.6	8.7
泉佐野市	407	548	5	▲45	②	7	▲221	①	▲51	▲11.0	4.0	5.4
富田林市	538	919	11	2	16	9	21	27	56	6.8	4.7	8.1
寝屋川市	859	1,136	6	▲83	③	4	▲137	14	▲142	▲14.0	3.6	4.8
河内長野市	361	643	▲15	▲23	④	▲4	▲15	19	▲150	▲26.7	3.3	5.9
松原市	534	823	13	49	39	13	48	37	▲114	▲15.4	4.4	6.8
大東市	456	616	2	2	18	7	▲116	7	▲179	▲33.5	3.7	5.0
和泉市	688	1,106	▲13	▲29	8	▲17	▲370	②	▲158	▲15.2	3.7	5.9
箕面市	610	1,551	7	14	23	16	136	40	16	1.7	4.5	11.3
柏原市	326	718	▲2	8	24	0	17	30	▲68	▲17.1	4.6	10.2
羽曳野市	473	681	12	33	35	16	26	34	▲23	▲4.1	4.2	6.0
門真市	634	844	153	34	28	8	11	25	▲21	▲2.8	5.1	6.8
摂津市	364	615	▲7	▲18	6	▲8	▲34	15	▲69	▲12.6	4.3	7.2
高石市	257	353	▲21	▲32	①	▲9	▲45	13	▲19	▲5.8	4.4	6.1
藤井寺市	382	631	2	39	40	5	55	39	69	15.0	5.8	9.6
東大阪市	1,799	3,036	47	97	29	▲653	▲531	9	▲393	▲14.7	3.6	6.1
泉南市	294	429	3	▲14	7	▲2	▲94	⑤	▲31	▲8.4	4.6	6.8
四條畷市	252	318	9	15	33	▲12	▲83	④	▲37	▲12.5	4.5	5.7
交野市	308	534	▲7	8	26	▲2	14	31	▲95	▲19.9	4.0	6.9
大阪狭山市	239	421	1	5	22	3	3	24	▲32	▲8.5	4.1	7.3
阪南市	268	393	5	▲2	13	4	▲12	18	▲20	▲5.9	4.8	7.0
島本町	155	267	0	10	34	0	14	36	▲21	▲8.8	5.1	8.7
豊能町	123	173	▲3	▲5	9	▲5	▲57	③	21	13.5	6.0	8.5
能勢町	69	107	▲3	▲1	12	▲5	▲20	8	▲29	▲31.5	6.5	10.1
忠岡町	93	175	▲1	▲3	10	0	4	28	▲39	▲25.5	5.3	10.0
熊取町	251	328	▲5	1	17	▲6	▲50	10	6	2.1	5.7	7.4
田尻町	89	127	0	5	31	1	3	29	▲21	▲18.6	10.4	14.8
岬町	116	151	1	3	25	▲2	▲8	16	▲13	▲9.5	7.1	9.3
太子町	76	109	2	0	14	▲2	▲5	17	▲36	▲38.7	5.5	7.9
河南町	93	142	1	0	15	5	▲21	11	▲16	▲13.6	5.9	9.0
千早赤阪村	58	77	3	8	41	▲2	0	22	▲2	▲3.0	10.6	14.0
※都市計	21,490	37,803	258	521	—	▲468	▲1,240	—	—	—	4.2	7.4
町村計	1,123	1,656	▲5	18	—	▲16	▲140	—	—	—	6.1	9.0
※市町村計	22,613	39,459	253	539	—	▲484	▲1,380	—	—	—	4.2	7.4

※は政令市を除く



(平成29年4月1日現在)  
(百円・月額)

⑥市町村別特別職等の給料（報酬）

区分 市町村名	市町村長			定数	副市町村長			教 育 長		
	条例本則	減額後	減額率%		条例本則	減額後	減額率%	条例本則	減額後	減額率%
岸和田市	9,900	8,910	▲10	2	8,500	7,650	▲10	7,500	6,750	▲10
豊中市	10,350	—	—	2	8,950	—	—	7,850	—	—
池田市	9,800	—	—	2	8,500	—	—	7,500	—	—
吹田市	10,500	—	—	2	9,200	—	—	8,100	—	—
泉大津市	8,900	7,120	▲20	1	7,900	6,320	▲20	7,000	6,300	▲10
高槻市	10,650	9,585	▲10	2	9,350	8,415	▲10	8,250	7,425	▲10
貝塚市	9,600	8,160	▲15	2	8,300	7,055	▲15	7,400	6,290	▲15
守口市	9,630	7,490	▲22	2	8,370	7,440	▲11	7,470	6,640	▲11
枚方市	10,230	8,184	▲20	3	8,900	—	—	7,960	—	—
茨木市	10,570	—	—	2	9,230	—	—	8,180	—	—
八尾市	10,100	9,090	▲10	2	8,700	7,830	▲10	7,700	6,930	▲10
泉佐野市	8,600	5,160	▲40	2	7,400	4,810	▲35	6,600	4,620	▲30
富田林市	10,100	9,090	▲10	2	8,400	7,560	▲10	7,400	6,660	▲10
寝屋川市	10,300	9,800	▲5	2	9,100	8,650	▲5	8,100	7,700	▲5
河内長野市	10,000	7,000	▲30	2	8,300	7,470	▲10	8,300	7,470	▲10
松原市	10,400	9,360	▲10	2	8,700	8,265	▲5	8,100	7,695	▲5
大東市	9,500	—	—	1	8,200	—	—	7,400	—	—
和泉市	9,900	8,910	▲10	2	8,500	7,990	▲6	7,600	7,144	▲6
箕面市	9,400	—	—	2	8,180	—	—	7,240	—	—
柏原市	8,400	—	—	1	7,450	6,854	▲8	6,700	6,164	▲8
羽曳野市	9,900	7,425	▲25	2	7,000	—	—	7,000	—	—
門真市	9,600	7,200	▲25	2	8,500	6,800	▲20	7,500	6,375	▲15
摂津市	9,000	—	—	1	7,700	—	—	7,000	—	—
高石市	8,700	—	—	2	7,600	—	—	6,800	—	—
藤井寺市	9,400	8,930	▲5	2	8,200	7,790	▲5	7,300	6,935	▲5
東大阪市	10,300	—	—	3	8,700	—	—	7,600	—	—
泉南市	8,500	7,225	▲15	1	7,200	6,552	▲9	6,500	6,175	▲5
四條畷市	9,200	6,440	▲30	1	7,900	6,320	▲20	7,300	5,840	▲20
交野市	7,425	—	—	2	7,000	—	—	6,160	—	—
大阪狭山市	9,000	—	—	1	7,600	—	—	7,000	—	—
阪南市	8,500	6,800	▲20	1	7,200	—	—	6,500	—	—
島本町	8,000	—	—	1	7,050	—	—	6,550	—	—
豊能町	8,200	6,560	▲20	2	7,200	6,480	▲10	6,500	6,045	▲7
能勢町	7,400	—	—	1	6,500	—	—	6,000	—	—
忠岡町	8,100	5,670	▲30	1	—	—	—	6,200	5,580	▲10
熊取町	7,600	6,080	▲20	1	6,460	—	—	5,980	—	—
田尻町	6,520	—	—	1	6,170	—	—	5,630	—	—
岬町	7,700	6,540	▲15	2	6,400	5,440	▲15	6,000	5,100	▲15
太子町	8,200	6,724	▲18	1	7,000	6,650	▲5	6,600	6,270	▲5
河内町	8,400	7,308	▲13	1	7,000	6,580	▲6	6,700	6,298	▲6
千早赤阪村	7,500	—	—	1	6,500	—	—	5,400	—	—
※都市平均	9,560	7,994	—	—	8,217	7,281	—	7,387	6,654	—
町村平均	7,762	6,480	—	—	6,698	6,288	—	6,156	5,859	—
※市町村平均	9,121	7,630	—	—	7,875	7,091	—	7,087	6,473	—

備考：減額措置を実施していない場合は、「—」で表記  
※は政令市を除く

## ⑦市町村別議員の報酬

(平成29年4月1日現在)  
(百円・月額)

区分 市町村名	議 長			副 議 長			議 員		
	条例本則	減額後	減額率%	条例本則	減額後	減額率%	条例本則	減額後	減額率%
岸和田市	6,600	—	—	6,300	—	—	6,000	—	—
豊中市	7,300	—	—	6,900	—	—	6,350	—	—
池田市	7,000	—	—	6,400	—	—	6,000	—	—
吹田市	7,400	—	—	7,000	—	—	6,500	—	—
泉大津市	6,100	—	—	5,800	—	—	5,500	—	—
高槻市	7,500	—	—	7,100	—	—	6,600	—	—
貝塚市	6,200	—	—	5,900	—	—	5,500	—	—
守口市	7,020	—	—	6,660	—	—	6,120	—	—
枚方市	7,660	7,200	▲ 6	7,270	6,833	▲ 6	6,690	6,288	▲ 6
茨木市	7,580	—	—	7,080	—	—	6,640	—	—
八尾市	7,000	—	—	6,500	—	—	6,100	—	—
泉佐野市	6,200	5,580	▲ 10	5,800	5,220	▲ 10	5,500	4,950	▲ 0
富田林市	7,000	—	—	6,500	—	—	6,100	—	—
寝屋川市	7,450	—	—	7,050	—	—	6,600	—	—
河内長野市	6,600	—	—	6,100	—	—	5,700	—	—
松原市	7,600	—	—	6,700	—	—	6,200	—	—
大東市	6,600	—	—	6,200	—	—	5,900	—	—
和泉市	6,600	—	—	6,300	—	—	6,000	—	—
箕面市	7,200	—	—	6,600	—	—	6,100	—	—
柏原市	6,100	5,600	▲ 8	5,700	5,200	▲ 9	5,500	5,000	▲ 9
羽曳野市	7,000	—	—	6,500	—	—	6,000	—	—
門真市	7,400	6,660	▲ 10	7,050	6,345	▲ 10	6,600	5,940	▲ 10
摂津市	6,200	—	—	5,700	—	—	5,350	—	—
高石市	5,800	—	—	5,500	—	—	5,200	—	—
藤井寺市	6,100	5,800	▲ 5	5,700	5,400	▲ 5	5,500	5,200	▲ 5
東大阪市	8,000	—	—	7,400	—	—	7,000	—	—
泉南市	5,130	—	—	4,680	—	—	4,500	—	—
四條畷市	5,900	—	—	5,550	—	—	5,300	—	—
交野市	6,210	—	—	5,715	—	—	5,400	—	—
大阪狭山市	5,510	—	—	4,940	—	—	4,750	—	—
阪南市	5,300	—	—	4,800	—	—	4,600	—	—
島本町	3,950	—	—	3,500	—	—	3,300	—	—
豊能町	3,800	3,610	▲ 5	3,300	3,135	▲ 5	3,000	2,850	▲ 5
能勢町	3,600	—	—	3,000	—	—	2,800	—	—
忠岡町	3,300	—	—	3,000	—	—	2,900	—	—
熊取町	3,500	—	—	3,200	—	—	3,000	—	—
田尻町	3,140	—	—	2,760	—	—	2,660	—	—
岬町	3,400	—	—	3,100	—	—	3,000	—	—
太子町	3,600	—	—	3,400	—	—	3,200	—	—
河南町	3,700	—	—	3,420	—	—	3,230	—	—
千早赤阪村	3,500	—	—	3,200	—	—	3,000	—	—
※都市平均	6,686	6,168	—	6,239	5,800	—	5,865	5,476	—
町村平均	3,549	3,610	—	3,188	3,135	—	3,009	2,850	—
※市町村平均	5,921	5,742	—	5,495	5,356	—	5,168	5,038	—

備考：減額措置を実施していない場合は、「—」で表記  
※は政令市を除く

## ⑧平成29年度当初予算

市町村名	平成29年度当初予算	
	(百万円)	順位
大 阪 市	1,753,321	①
堺 市	416,856	②
岸 和 田 市	74,867	11
豊 中 市	146,311	④
池 田 市	36,006	21
吹 田 市	127,165	6
泉 大 津 市	26,304	25
高 槻 市	120,442	7
貝 塚 市	31,678	24
守 口 市	64,826	12
枚 方 市	133,555	⑤
茨 木 市	前 88,081	10
八 尾 市	100,728	8
泉 佐 野 市	48,271	16
富 田 林 市	39,777	19
寝 屋 川 市	91,079	9
河 内 長 野 市	32,591	23
松 原 市	43,693	17
大 東 市	前 42,171	18
和 泉 市	骨 63,095	13
箕 面 市	54,670	14
柏 原 市	骨 24,789	27
羽 曳 野 市	39,236	20
門 真 市	54,113	15
摂 津 市	33,914	22
高 石 市	24,156	28
藤 井 寺 市	23,708	29
東 大 阪 市	201,733	③
泉 南 市	25,487	26
四 條 畷 市	20,021	31
交 野 市	23,119	30
大 阪 狭 山 市	18,989	33
阪 南 市	19,457	32
島 本 町	骨 11,646	35
豊 能 町	6,418	38
能 勢 町	4,558	42
忠 岡 町	6,445	37
熊 取 町	前 12,648	34
田 尻 町	4,938	40
岬 町	9,016	36
太 子 町	前 4,895	41
河 南 町	5,851	39
千 早 赤 阪 村	3,077	43
※ 都 市 計	1,874,032	—
町 村 計	69,492	—
※ 市 町 村 計	1,943,524	—
大 阪 府 計	4,113,701	—

※は政令市を除く

「骨」は骨格予算（数値は肉付け後）

「前」は前年度が骨格予算

⑨平成28年度決算見込額調（普通会計）

（単位：百万円、％）

（単位：千円）

区分 市町村名	実質収支		単年度収支		実質収支比率		経常収支比率		地方債現在高 (人口一人当り額)		積立金現在高 (人口一人当り額)	
		順位		順位		順位		順位		順位		順位
大 阪 市	400	16	0	16	0.1	37	100.2	12	812.2	①	75.4	18
堺 市	2,394	①	282	④	1.3	23	97.4	22	483.1	6	53.5	28
岸 和 田 市	101	30	△ 228	36	0.2	34	101.1	8	363.5	16	30.3	39
豊 中 市	15	40	△ 1,986	43	0.0	41	94.7	35	214.5	38	23.9	41
池 田 市	949	6	837	①	4.6	⑤	93.0	38	327.9	22	60.9	25
吹 田 市	532	11	357	②	0.8	27	95.6	29	125.4	42	62.7	24
泉 大 津 市	264	21	△ 41	24	1.6	19	97.3	23	399.6	12	44.1	35
高 槻 市	928	7	288	③	1.4	22	94.9	31	146.4	41	110.1	11
貝 塚 市	68	32	△ 9	19	0.4	33	99.4	14	303.0	25	28.8	40
守 口 市	381	17	△ 1,530	42	1.2	25	100.7	11	422.5	10	44.5	34
枚 方 市	1,683	③	△ 260	38	2.2	16	94.9	31	250.0	34	66.8	22
茨 木 市	909	8	△ 4	18	1.8	18	92.0	40	201.1	39	71.6	20
八 尾 市	36	37	△ 13	20	0.1	37	101.0	9	352.4	19	31.7	37
泉 佐 野 市	55	34	2	14	0.2	34	103.7	②	645.0	②	84.0	16
富 田 林 市	549	9	△ 30	22	2.4	14	94.9	31	234.6	36	95.5	12
寝 屋 川 市	1,538	⑤	125	⑤	3.4	8	96.3	28	256.0	32	50.8	29
河 内 長 野 市	17	38	△ 123	31	0.1	37	99.1	16	301.6	26	67.2	21
松 原 市	148	25	△ 131	33	0.6	31	103.7	②	346.0	20	16.5	43
大 東 市	471	13	△ 497	41	2.0	17	102.1	6	303.2	24	137.2	10
和 泉 市	224	22	△ 128	32	0.7	30	96.6	27	266.4	31	53.6	27
箕 面 市	2,221	②	105	6	8.6	①	91.4	41	224.7	37	193.9	⑤
柏 原 市	178	24	△ 226	35	1.2	25	99.2	15	274.9	30	42.6	36
羽 曳 野 市	546	10	△ 52	26	2.3	15	98.2	19	353.1	18	49.7	30
門 真 市	8	42	△ 47	25	0.0	41	103.1	④	406.1	11	48.5	32
摂 津 市	274	20	△ 65	27	1.5	20	94.8	34	254.1	33	171.8	7
高 石 市	108	28	△ 267	39	0.8	27	101.0	9	635.1	③	92.8	13
藤 井 寺 市	16	39	0	15	0.1	37	102.9	⑤	241.9	35	30.9	38
東 大 阪 市	1,591	④	△ 114	29	1.5	20	95.1	30	384.0	13	44.7	33
泉 南 市	3	43	△ 233	37	0.0	41	101.6	7	447.0	9	55.8	26
四 條 畷 市	440	14	△ 69	28	3.9	7	93.5	37	286.1	29	78.8	17
交 野 市	427	15	69	8	3.0	10	96.8	26	383.7	14	72.9	19
大 阪 狭 山 市	494	12	△ 294	40	4.3	6	97.6	20	286.2	28	64.6	23
阪 南 市	282	19	82	7	2.6	13	98.7	18	306.2	23	48.9	31
島 本 町	55	33	4	12	0.8	27	98.9	17	357.6	17	139.0	9
豊 能 町	145	26	△ 164	34	3.2	9	97.5	21	295.0	27	159.2	8
能 勢 町	181	23	26	10	5.3	④	97.1	24	545.5	⑤	206.5	④
忠 岡 町	9	41	4	13	0.2	34	112.7	①	465.8	7	23.4	42
熊 取 町	52	36	△ 1	17	0.6	31	99.9	13	196.7	40	89.9	14
田 尻 町	299	18	△ 18	21	7.6	②	57.4	43	69.4	43	862.2	①
岬 町	55	35	5	11	1.3	23	96.9	25	450.9	8	86.9	15
太 子 町	96	31	△ 121	30	3.0	10	93.9	36	336.4	21	228.8	③
河 南 町	106	29	△ 37	23	2.7	12	92.2	39	374.3	15	174.0	6
千 早 赤 阪 村	134	27	38	9	6.8	③	84.9	42	585.2	④	378.9	②
※ 都 市 計	15,455	—	△ 4,480	—	1.5	—	97.0	—	289.3	—	63.2	—
町 村 計	1,131	—	△ 264	—	2.6	—	94.0	—	334.6	—	168.6	—
※ 市 町 村 計	16,586	—	△ 4,744	—	1.5	—	96.9	—	290.9	—	66.8	—
府 計	19,380	—	△ 4,462	—	1.0	—	98.2	—	467.5	—	68.2	—

※は政令市を除く

区分 市町村名	普通会計 税収総額 (百万円)		普通会計 市町村税 徴収率		普通会計税目別構成割合			
	28年度	順位	28年度	順位	市町村民税		固定資産税	
					28年度	順位	28年度	順位
大 阪 市	659,473	①	97.9%	8	40.8%	31	41.7%	14
堺 市	132,381	②	97.8%	10	40.9%	29	41.7%	13
岸 和 田 市	24,434	11	97.6%	13	43.1%	26	40.0%	21
豊 中 市	68,049	④	96.0%	28	49.8%	6	35.8%	39
池 田 市	16,522	19	96.0%	27	49.5%	7	37.5%	31
吹 田 市	65,540	⑤	97.4%	15	48.9%	12	36.9%	36
泉 大 津 市	11,416	25	97.3%	16	39.6%	33	41.4%	15
高 槻 市	50,105	7	98.8%	④	47.8%	15	37.5%	30
貝 塚 市	11,558	24	96.6%	21	40.9%	30	41.3%	16
守 口 市	21,488	14	95.7%	31	39.2%	34	42.0%	12
枚 方 市	55,825	6	98.1%	6	47.1%	16	37.1%	33
茨 木 市	45,315	8	96.6%	22	46.4%	21	40.1%	20
八 尾 市	38,240	9	97.7%	11	42.9%	27	41.2%	18
泉 佐 野 市	21,135	15	98.6%	⑤	33.2%	41	44.8%	9
富 田 林 市	13,481	21	96.8%	20	49.2%	9	36.9%	35
寝 屋 川 市	28,730	10	93.6%	42	45.6%	23	38.2%	28
河 内 長 野 市	12,182	23	96.6%	23	50.7%	⑤	35.8%	40
松 原 市	13,650	20	96.3%	26	44.6%	25	38.7%	26
大 東 市	16,790	18	97.3%	17	41.1%	28	42.9%	11
和 泉 市	23,200	13	97.1%	18	46.2%	22	39.2%	25
箕 面 市	23,502	12	95.9%	30	47.8%	14	38.5%	27
柏 原 市	8,755	29	96.8%	19	46.5%	20	40.2%	19
羽 曳 野 市	12,525	22	95.2%	36	47.1%	17	37.4%	32
門 真 市	17,714	17	95.3%	35	38.1%	37	44.3%	10
摂 津 市	18,690	16	97.5%	14	35.1%	39	46.3%	7
高 石 市	10,156	26	95.9%	29	36.7%	38	50.2%	⑤
藤 井 寺 市	7,929	30	95.4%	34	48.4%	13	36.3%	38
東 大 阪 市	76,010	③	98.1%	7	39.8%	32	41.3%	17
泉 南 市	8,873	28	94.9%	39	31.5%	42	52.4%	④
四 條 畷 市	6,808	32	96.5%	24	45.6%	24	39.9%	22
交 野 市	9,373	27	98.8%	③	49.4%	8	37.1%	34
大 阪 狭 山 市	7,361	31	95.6%	33	52.3%	③	36.8%	37
阪 南 市	5,761	33	95.1%	38	47.0%	18	33.8%	43
島 本 町	4,624	34	94.5%	40	49.1%	10	39.8%	24
豊 能 町	1,918	39	97.8%	9	61.7%	①	34.2%	42
能 勢 町	1,192	42	95.2%	37	38.4%	35	53.5%	③
忠 岡 町	2,339	37	95.6%	32	38.2%	36	45.8%	8
熊 取 町	4,151	36	96.4%	25	55.7%	②	37.8%	29
田 尻 町	4,473	35	99.6%	①	25.3%	43	63.2%	①
岬 町	2,036	38	94.1%	41	34.9%	40	58.9%	②
太 子 町	1,469	41	97.6%	12	46.7%	19	35.4%	41
河 南 町	1,630	40	92.9%	43	52.1%	④	39.9%	23
千 早 赤 阪 村	528	43	98.8%	②	49.1%	11	47.0%	6
※ 都 市 計	751,117	—	96.9%	—	44.7%	—	39.5%	—
町 村 計	24,359	—	96.3%	—	44.1%	—	46.1%	—
※ 市 町 村 計	775,476	—	96.9%	—	44.7%	—	39.7%	—
府 計	1,567,331	—	97.4%	—	42.7%	—	40.7%	—

普通会計税収総額の各計欄の数値は、各市町村の数値を合計したものと端数処理の関係で一致していないところがあります。

※は政令市を除く

## (12)市町村別公共施設整備状況一覧

### ①公共施設整備状況

区分 市町村名	道路改良率 (%)	道路舗装率 (%)	都市公園等 (㎡/人)	公営住宅等 (戸)	公有財産 本庁舎・建物 (㎡)	普上水道等 率 (%)	(面積) 普及下水道 率 (%)	(人口) 普及下水道 率 (%)
大 阪 市	81.5	91.2	3.5	111,135	75,011	100.0	84.6	100.0
堺 市	84.0	99.4	8.5	6,214	72,189	100.0	67.3	98.0
岸 和 田 市	71.9	98.2	8.9	777	10,715	100.0	38.2	93.2
豊 中 市	78.0	98.7	7.0	2,528	22,686	100.0	91.6	100.0
池 田 市	72.1	96.7	12.9	384	15,249	100.0	48.9	100.0
吹 田 市	80.1	99.5	8.9	1,231	26,349	99.9	96.1	99.9
泉 大 津 市	76.8	99.2	3.2	348	10,710	100.0	69.0	96.6
高 槻 市	75.9	90.4	5.3	574	36,140	100.0	30.6	99.6
貝 塚 市	76.0	96.2	7.9	1,269	8,657	99.9	22.1	60.3
守 口 市	89.6	99.2	3.7	737	28,534	100.0	90.1	100.0
枚 方 市	83.2	97.1	5.5	28	29,614	100.0	51.7	95.5
茨 木 市	77.4	95.1	4.3	374	33,041	99.9	35.0	99.3
八 尾 市	78.0	95.7	2.9	1,890	27,712	100.0	62.5	85.8
泉 佐 野 市	63.7	99.0	5.9	1,056	14,181	100.0	15.0	37.4
富 田 林 市	81.4	99.9	16.1	550	13,632	100.0	41.7	89.8
寝 屋 川 市	79.6	99.5	5.5	525	12,930	100.0	72.9	99.7
河 内 長 野 市	77.1	99.0	19.5	204	16,999	100.0	13.8	91.6
松 原 市	72.8	97.1	1.5	400	25,612	100.0	58.1	97.2
大 東 市	71.7	95.8	3.6	850	9,575	100.0	65.7	98.8
和 泉 市	64.4	97.6	8.1	2,211	12,406	100.0	25.5	86.5
箕 面 市	80.2	98.4	25.1	420	15,626	100.0	36.9	100.0
柏 原 市	70.0	89.4	4.8	0	8,296	100.0	22.8	84.8
羽 曳 野 市	75.7	96.9	4.5	463	14,814	100.0	36.3	82.7
門 真 市	86.9	97.7	1.3	487	11,749	100.0	82.6	88.9
摂 津 市	82.0	96.9	5.8	210	14,302	100.0	74.5	99.0
高 石 市	50.3	99.9	8.4	102	16,281	100.0	52.0	90.4
藤 井 寺 市	67.7	86.5	1.9	4	11,567	100.0	58.0	77.1
東 大 阪 市	67.9	98.6	2.8	3,426	81,149	99.9	79.4	98.6
泉 南 市	76.4	96.1	4.4	368	6,564	99.4	13.1	55.8
四 條 畷 市	60.6	86.1	12.4	10	4,026	100.0	34.3	99.7
交 野 市	76.9	98.7	2.0	7	4,136	100.0	35.3	95.0
大 阪 狭 山 市	82.9	98.1	5.8	0	8,544	100.0	73.7	100.0
阪 南 市	75.3	97.7	16.8	0	14,266	99.9	16.0	53.7
島 本 町	67.8	94.1	3.7	142	4,737	100.0	17.9	95.3
豊 能 町	68.1	83.3	27.8	21	2,455	99.9	13.9	99.1
能 勢 町	26.4	61.3	0.0	33	1,998	98.5	1.6	23.7
忠 岡 町	83.3	99.5	4.6	49	3,393	99.9	70.0	97.0
熊 取 町	81.8	99.7	5.6	90	5,210	99.2	33.1	78.7
田 尻 町	58.9	96.2	6.7	92	2,812	100.0	25.8	97.5
岬 町	59.2	95.1	72.0	311	4,519	100.0	8.6	75.6
太 子 町	66.4	99.6	3.2	0	4,408	99.9	16.9	93.6
河 南 町	41.8	92.3	5.2	0	7,906	99.5	14.6	92.1
千 早 赤 阪 村	53.4	99.4	0.0	0	2,102	99.5	5.3	75.7
※都市平均	75.5	96.6	6.6	691	18,260	100.0	41.4	93.1
町村平均	56.2	87.5	12.9	74	3,954	99.6	10.4	85.1
※市町村平均	73.7	95.8	6.8	541	14,771	100.0	35.3	92.8
大阪府平均	76.4	95.3	6.0	3,245	17,507	100.0	43.6	95.5
調査時点	H29.4.1		H29.3.31					

※は政令市を除く  
平均値は加重平均によるもの

## ②教育・福祉・文化・医療

区分 市町村名	教 育					福 祉			
	幼 稚 園 (園)	小 学 校 (校)	中 学 校 (校)	学 義 務 教 育 (校)	認 定 こ と も 園 (箇所)	保 育 所 (所)	福 老 社 施 設 人 (所)	保 介 施 設 護 (所)	施 障 が い 児 者 設 者 (所)
大 阪 市	156 (54)	303 (294)	158 (131)	0 (0)	51 (0)	432 (114)	169 (26)	220 (5)	36 (2)
堺 市	43 (9)	95 (93)	47 (43)	0 (0)	107 (19)	38 (19)	45 (8)	69 (0)	6 (0)
岸 和 田 市	23 (23)	24 (24)	11 (11)	0 (0)	13 (0)	22 (11)	14 (2)	13 (0)	5 (0)
豊 中 市	22 (0)	42 (41)	21 (18)	0 (0)	40 (26)	36 (0)	8 (5)	31 (2)	1 (0)
池 田 市	10 (4)	11 (10)	6 (5)	0 (0)	4 (0)	16 (5)	6 (3)	8 (0)	1 (0)
吹 田 市	32 (15)	36 (36)	20 (18)	0 (0)	10 (1)	68 (18)	13 (1)	30 (3)	2 (0)
泉 大 津 市	6 (6)	8 (8)	3 (3)	0 (0)	9 (2)	5 (5)	8 (2)	6 (0)	0 (0)
高 槻 市	29 (22)	42 (41)	22 (18)	0 (0)	16 (1)	37 (14)	17 (6)	30 (0)	3 (0)
貝 塚 市	9 (6)	11 (11)	5 (5)	0 (0)	13 (4)	6 (0)	6 (2)	8 (0)	1 (0)
守 口 市	6 (3)	15 (15)	8 (7)	1 (1)	18 (2)	10 (9)	10 (2)	13 (0)	0 (0)
枚 方 市	20 (7)	46 (45)	21 (19)	0 (0)	6 (0)	55 (12)	22 (3)	32 (1)	5 (0)
茨 木 市	21 (8)	32 (32)	17 (14)	0 (0)	31 (5)	25 (5)	3 (0)	20 (0)	4 (0)
八 尾 市	19 (19)	28 (28)	16 (15)	0 (0)	24 (0)	19 (7)	21 (5)	30 (0)	2 (0)
泉 佐 野 市	5 (3)	13 (13)	5 (5)	0 (0)	12 (0)	9 (3)	10 (2)	12 (0)	4 (0)
富 田 林 市	16 (10)	17 (16)	11 (8)	0 (0)	0 (0)	15 (6)	10 (1)	10 (1)	14 (0)
寝 屋 川 市	13 (5)	25 (24)	14 (12)	0 (0)	9 (0)	41 (6)	14 (4)	25 (0)	2 (0)
河 内 長 野 市	2 (1)	13 (13)	8 (7)	0 (0)	9 (0)	14 (1)	9 (1)	12 (0)	1 (0)
松 原 市	9 (6)	15 (15)	7 (7)	0 (0)	2 (0)	19 (5)	16 (9)	8 (0)	0 (0)
大 東 市	5 (2)	13 (12)	11 (8)	0 (0)	9 (0)	20 (3)	9 (3)	13 (0)	1 (0)
和 泉 市	12 (4)	20 (20)	9 (9)	1 (1)	17 (0)	12 (10)	5 (2)	18 (0)	3 (0)
箕 面 市	8 (4)	15 (14)	10 (8)	0 (0)	4 (0)	20 (4)	4 (1)	10 (1)	1 (0)
柏 原 市	8 (6)	11 (11)	7 (7)	0 (0)	0 (0)	12 (5)	2 (1)	7 (0)	1 (0)
羽 曳 野 市	15 (14)	14 (14)	6 (6)	0 (0)	1 (0)	13 (5)	12 (1)	12 (0)	1 (0)
門 真 市	8 (2)	14 (14)	6 (6)	0 (0)	10 (0)	12 (3)	12 (4)	11 (0)	0 (0)
摂 津 市	6 (3)	10 (10)	6 (5)	0 (0)	7 (0)	14 (4)	8 (2)	8 (0)	1 (1)
高 石 市	3 (3)	7 (7)	5 (3)	0 (0)	9 (0)	2 (1)	5 (3)	5 (1)	0 (0)
藤 井 寺 市	9 (9)	8 (7)	4 (3)	0 (0)	0 (0)	6 (6)	2 (1)	7 (0)	0 (0)
東 大 阪 市	23 (10)	52 (52)	27 (25)	0 (0)	38 (3)	50 (12)	15 (6)	45 (0)	3 (0)
泉 南 市	4 (2)	10 (10)	4 (4)	0 (0)	4 (1)	3 (1)	4 (1)	7 (0)	2 (0)
四 條 畷 市	2 (0)	7 (7)	4 (4)	0 (0)	5 (1)	7 (2)	7 (2)	8 (0)	1 (0)
交 野 市	5 (0)	10 (10)	5 (4)	0 (0)	11 (3)	10 (3)	2 (0)	8 (0)	1 (0)
大 阪 狭 山 市	5 (5)	7 (7)	3 (3)	0 (0)	1 (1)	0 (0)	4 (1)	7 (0)	0 (0)
阪 南 市	6 (4)	8 (8)	5 (5)	0 (0)	4 (0)	3 (3)	7 (1)	5 (0)	0 (0)
島 本 町	3 (2)	4 (4)	2 (2)	0 (0)	0 (0)	4 (2)	2 (1)	2 (0)	0 (0)
豊 能 町	1 (1)	4 (4)	2 (2)	0 (0)	1 (1)	1 (1)	4 (2)	4 (0)	1 (0)
能 勢 町	0 (0)	1 (1)	1 (1)	0 (0)	1 (0)	1 (1)	2 (0)	1 (0)	3 (0)
忠 岡 町	2 (2)	2 (2)	1 (1)	0 (0)	0 (0)	3 (2)	3 (1)	1 (0)	1 (0)
熊 取 町	2 (0)	5 (5)	4 (3)	0 (0)	1 (0)	8 (5)	4 (1)	7 (0)	3 (0)
田 尻 町	1 (1)	1 (1)	1 (1)	0 (0)	0 (0)	1 (1)	2 (1)	1 (0)	0 (0)
岬 町	3 (1)	3 (3)	1 (1)	0 (0)	0 (0)	3 (3)	2 (1)	3 (0)	2 (0)
太 子 町	2 (1)	2 (2)	2 (1)	0 (0)	1 (0)	2 (0)	3 (1)	3 (0)	3 (0)
河 南 町	2 (2)	4 (4)	1 (1)	0 (0)	1 (0)	2 (2)	2 (0)	3 (0)	1 (0)
千 早 赤 阪 村	1 (1)	2 (2)	1 (1)	0 (0)	0 (0)	0 (0)	0 (0)	1 (0)	0 (0)
※都 市 計	361 (206)	584 (575)	307 (272)	2 (2)	336 (50)	581 (169)	285 (77)	459 (9)	60 (1)
町 村 計	17 (11)	28 (28)	16 (14)	0 (0)	5 (1)	25 (17)	24 (8)	26 (0)	14 (0)
※市 町 村 計	378 (217)	612 (603)	323 (286)	2 (2)	341 (51)	606 (186)	309 (85)	485 (9)	74 (1)
大 阪 府 計	577 (280)	1,010 (990)	528 (460)	2 (2)	499 (70)	1,076 (319)	523 (119)	774 (14)	116 (3)
調 査 時 点	H29.5.1				H29.4.1	H28.10.1	H29.4.1		

※は政令市を除く  
( )は市町村立

(注) 老人福祉、介護保険、障がい児者施設については、公私立問わず、所在地を基準とした集計。  
また障がい児者施設については、入所サービスのみを集計。

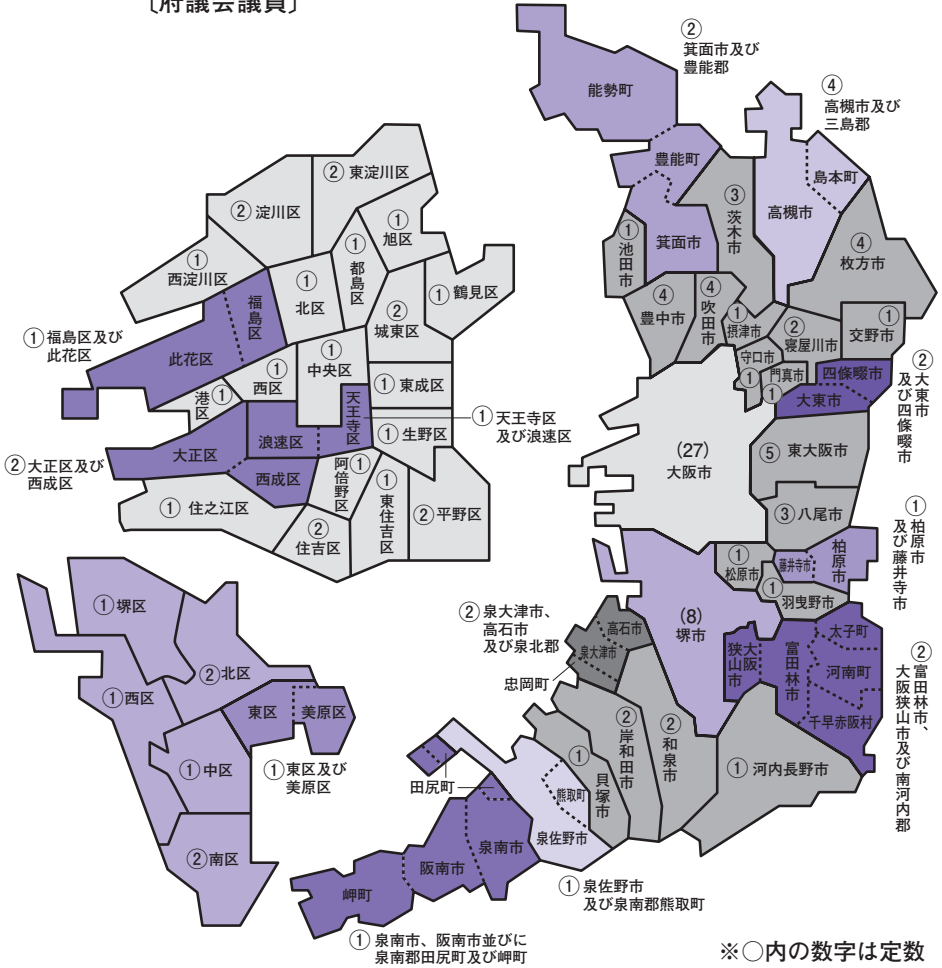


区分 市町村名	文 化							医 療		
	市民会館等 (館)	公 民 館 (館)	図 書 館 (館)	体 育 館 (館)	プ ール (箇所)	陸 上 競 技 場 (箇所)	野 球 場 (球場)	病 院 (院)	病 床 数 (床)	診 療 所 (所)
大 阪 市	52 (47)	0 (0)	25 (24)	33 (29)	94 (25)	3 (2)	43 (36)	182 (1)	32,331 (90)	3,451 (3)
堺 市	8 (5)	12 (6)	12 (12)	10 (9)	30 (20)	1 (1)	15 (12)	44 (1)	12,331 (60)	1,225 (15)
岸 和 田 市	3 (3)	16 (16)	6 (6)	3 (3)	9 (9)	0 (0)	0 (0)	17 (1)	3,268 (400)	249 (4)
豊 中 市	3 (3)	45 (45)	9 (9)	4 (4)	13 (2)	1 (0)	5 (4)	19 (1)	4,062 (613)	678 (6)
池 田 市	1 (1)	1 (1)	4 (3)	2 (2)	1 (1)	1 (1)	1 (1)	3 (1)	536 (364)	173 (2)
吹 田 市	14 (14)	30 (30)	9 (9)	6 (6)	12 (12)	2 (1)	6 (4)	15 (0)	4,731 (0)	522 (2)
泉 大 津 市	1 (1)	2 (2)	1 (1)	1 (1)	3 (3)	0 (0)	1 (1)	4 (1)	429 (230)	113 (0)
高 槻 市	3 (3)	13 (13)	6 (6)	3 (3)	15 (8)	1 (1)	2 (2)	19 (0)	4,404 (0)	476 (4)
貝 塚 市	1 (1)	3 (3)	1 (1)	1 (1)	11 (1)	0 (0)	3 (3)	9 (1)	2,460 (249)	96 (1)
守 口 市	2 (2)	0 (0)	0 (0)	19 (10)	0 (0)	0 (0)	0 (0)	7 (0)	1,783 (0)	226 (0)
枚 方 市	1 (1)	0 (0)	8 (8)	6 (4)	15 (2)	1 (1)	1 (1)	25 (1)	5,429 (335)	489 (3)
茨 木 市	2 (2)	34 (34)	5 (5)	4 (4)	3 (3)	0 (0)	6 (6)	15 (0)	4,052 (0)	385 (0)
八 尾 市	2 (2)	7 (7)	4 (4)	2 (2)	5 (1)	1 (0)	4 (2)	12 (1)	2,417 (380)	349 (1)
泉 佐 野 市	1 (1)	2 (2)	1 (1)	4 (4)	5 (5)	1 (1)	0 (0)	12 (0)	1,561 (0)	131 (1)
富 田 林 市	2 (2)	3 (3)	2 (2)	2 (2)	2 (2)	1 (1)	3 (3)	7 (1)	1,424 (300)	149 (1)
寝 屋 川 市	2 (2)	3 (3)	3 (3)	2 (2)	0 (0)	2 (0)	2 (0)	14 (0)	1,924 (0)	326 (5)
河 内 長 野 市	2 (2)	8 (8)	1 (1)	1 (1)	6 (3)	0 (0)	1 (1)	8 (0)	1,419 (0)	139 (3)
松 原 市	1 (1)	5 (5)	6 (6)	1 (1)	3 (3)	1 (1)	2 (2)	6 (0)	1,174 (0)	151 (0)
大 東 市	7 (7)	1 (1)	3 (3)	3 (3)	0 (0)	0 (0)	0 (0)	5 (0)	1,209 (0)	136 (3)
和 泉 市	4 (4)	0 (0)	4 (4)	2 (2)	1 (1)	0 (0)	2 (2)	14 (1)	3,037 (307)	208 (1)
箕 面 市	1 (1)	1 (1)	6 (6)	4 (3)	4 (4)	2 (1)	3 (1)	10 (1)	1,788 (317)	192 (1)
柏 原 市	1 (1)	2 (2)	2 (2)	2 (2)	2 (0)	0 (0)	1 (1)	4 (1)	531 (220)	79 (1)
羽 曳 野 市	2 (2)	1 (1)	6 (6)	2 (2)	3 (2)	0 (0)	1 (1)	7 (0)	1,658 (0)	108 (1)
門 真 市	6 (6)	1 (1)	2 (2)	3 (3)	0 (0)	0 (0)	2 (2)	5 (0)	749 (0)	189 (1)
摂 津 市	11 (1)	11 (5)	2 (2)	3 (3)	1 (1)	0 (0)	2 (2)	4 (0)	399 (0)	99 (0)
高 石 市	4 (1)	6 (6)	2 (2)	3 (1)	2 (2)	2 (2)	3 (1)	5 (0)	1,059 (0)	89 (1)
藤 井 寺 市	5 (5)	1 (1)	1 (1)	1 (1)	2 (2)	0 (0)	5 (5)	3 (1)	273 (98)	113 (1)
東 大 阪 市	8 (8)	31 (31)	6 (5)	2 (2)	15 (3)	1 (1)	6 (6)	24 (1)	5,049 (547)	700 (2)
泉 南 市	1 (1)	4 (4)	1 (1)	1 (1)	0 (0)	0 (0)	1 (1)	7 (0)	1,173 (0)	57 (1)
四 條 畷 市	3 (2)	1 (1)	1 (1)	1 (1)	1 (0)	0 (0)	2 (0)	3 (0)	576 (0)	56 (1)
交 野 市	1 (1)	0 (0)	1 (1)	3 (3)	1 (1)	0 (0)	0 (0)	2 (0)	268 (0)	81 (1)
大 阪 狭 山 市	1 (1)	1 (1)	1 (1)	3 (3)	4 (4)	0 (0)	2 (2)	7 (0)	2,415 (0)	90 (1)
阪 南 市	1 (1)	3 (3)	1 (1)	1 (1)	6 (6)	1 (1)	1 (1)	3 (1)	386 (185)	64 (0)
島 本 町	1 (1)	0 (0)	1 (1)	1 (1)	0 (0)	0 (0)	0 (0)	1 (0)	117 (0)	22 (0)
豊 能 町	1 (1)	2 (2)	1 (1)	2 (2)	2 (2)	0 (0)	0 (0)	0 (0)	0 (0)	22 (1)
能 勢 町	1 (1)	0 (0)	0 (0)	1 (1)	1 (1)	0 (0)	0 (0)	0 (0)	0 (0)	8 (1)
忠 岡 町	0 (0)	1 (1)	1 (1)	0 (0)	1 (1)	0 (0)	0 (0)	1 (0)	47 (0)	23 (0)
熊 取 町	3 (3)	1 (1)	1 (1)	2 (1)	1 (1)	1 (1)	0 (0)	2 (0)	990 (0)	52 (0)
田 尻 町	0 (0)	1 (1)	0 (0)	0 (0)	1 (1)	0 (0)	0 (0)	1 (0)	40 (0)	6 (0)
岬 町	0 (0)	1 (1)	0 (0)	1 (1)	0 (0)	0 (0)	0 (0)	1 (0)	301 (0)	14 (0)
太 子 町	1 (1)	1 (1)	0 (0)	1 (1)	0 (0)	0 (0)	0 (0)	0 (0)	0 (0)	12 (1)
河 南 町	0 (0)	2 (2)	0 (0)	1 (1)	0 (0)	0 (0)	0 (0)	0 (0)	0 (0)	11 (0)
千 早 赤 阪 村	1 (1)	0 (0)	0 (0)	1 (1)	1 (1)	0 (0)	1 (1)	0 (0)	0 (0)	4 (2)
※都 市 計	97 (83)	236 (230)	105 (103)	95 (81)	145 (91)	18 (12)	68 (55)	295 (14)	61,643 (4,545)	6,913 (49)
町 村 計	8 (8)	9 (9)	4 (4)	10 (9)	7 (7)	1 (1)	1 (1)	6 (0)	1,495 (0)	174 (5)
※市 町 村 計	105 (91)	245 (239)	109 (107)	105 (90)	152 (98)	19 (13)	69 (56)	301 (14)	63,138 (4,545)	7,087 (54)
大 阪 府 計	165 (143)	257 (245)	146 (143)	148 (128)	276 (143)	23 (16)	127 (104)	527 (16)	107,800 (4,695)	11,763 (72)
調 査 時 点	H29.3.31									

※は政令市を除く  
( ) は市町村立

# (13)選挙区

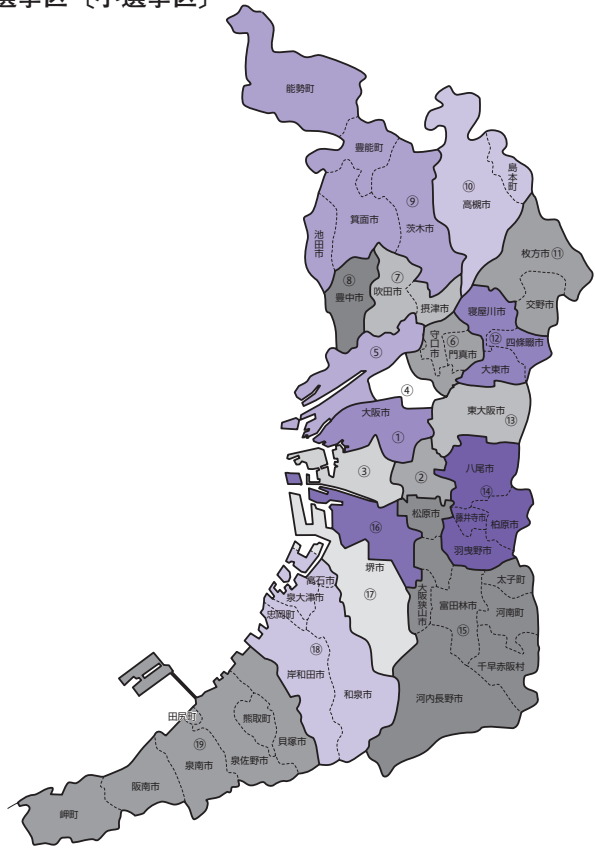
〔府議会議員〕



※○内の数字は定数

※H29.9.1 現在

# 衆議院議員選挙の選挙区〔小選挙区〕



※定数は各区1名

区	市区町村
1区	大阪市中央区、大阪市西区、大阪市港区、大阪市天王寺区、大阪市浪速区、大阪市東成区
2区	大阪市生野区、大阪市阿倍野区、大阪市東住吉区、大阪市平野区
3区	大阪市大正区、大阪市住之江区、大阪市住吉区、大阪市西成区
4区	大阪市北区、大阪市都島区、大阪市福島区、大阪市城東区
5区	大阪市此花区、大阪市西淀川区、大阪市淀川区、大阪市東淀川区
6区	大阪市旭区、大阪市鶴見区、守口市、門真市
7区	吹田市、摂津市
8区	豊中市
9区	池田市、茨木市、箕面市、豊能郡（豊能町、能勢町）
10区	高槻市、三島郡（島本町）
11区	枚方市、交野市
12区	寝屋川市、大東市、四條畷市
13区	東大阪市
14区	八尾市、柏原市、羽曳野市、藤井寺市
15区	堺市美原区、富田林市、河内長野市、松原市、大阪狭山市、南河内郡（太子町、河南町、千早赤阪村）
16区	堺市堺区、堺市東区、堺市北区
17区	堺市中区、堺市西区、堺市南区
18区	岸和田市、泉大津市、和泉市、高石市、泉北郡（忠岡町）
19区	貝塚市、泉佐野市、泉南市、阪南市、泉南郡（熊取町、田尻町、岬町）

※H29.9.1 現在

(14)市町村別メモ

市町村名	項目
大 阪 市	
堺 市	
岸 和 田 市	
豊 中 市	
池 田 市	
吹 田 市	
泉 大 津 市	
高 槻 市	
貝 塚 市	
守 口 市	
枚 方 市	
茨 木 市	
八 尾 市	
泉 佐 野 市	
富 田 林 市	
寝 屋 川 市	
河 内 長 野 市	
松 原 市	
大 東 市	
和 泉 市	
箕 面 市	
柏 原 市	
羽 曳 野 市	
門 真 市	
摂 津 市	
高 石 市	
藤 井 寺 市	
東 大 阪 市	
泉 南 市	
四 條 畷 市	
交 野 市	
大 阪 狭 山 市	
阪 南 市	
島 本 町	
豊 能 町	
能 勢 町	
忠 岡 町	
熊 取 町	
田 尻 町	
岬 町	
太 子 町	
河 南 町	
千 早 赤 阪 村	
都 市 計	
町 村 計	
市 町 村 計	
府 内 計	

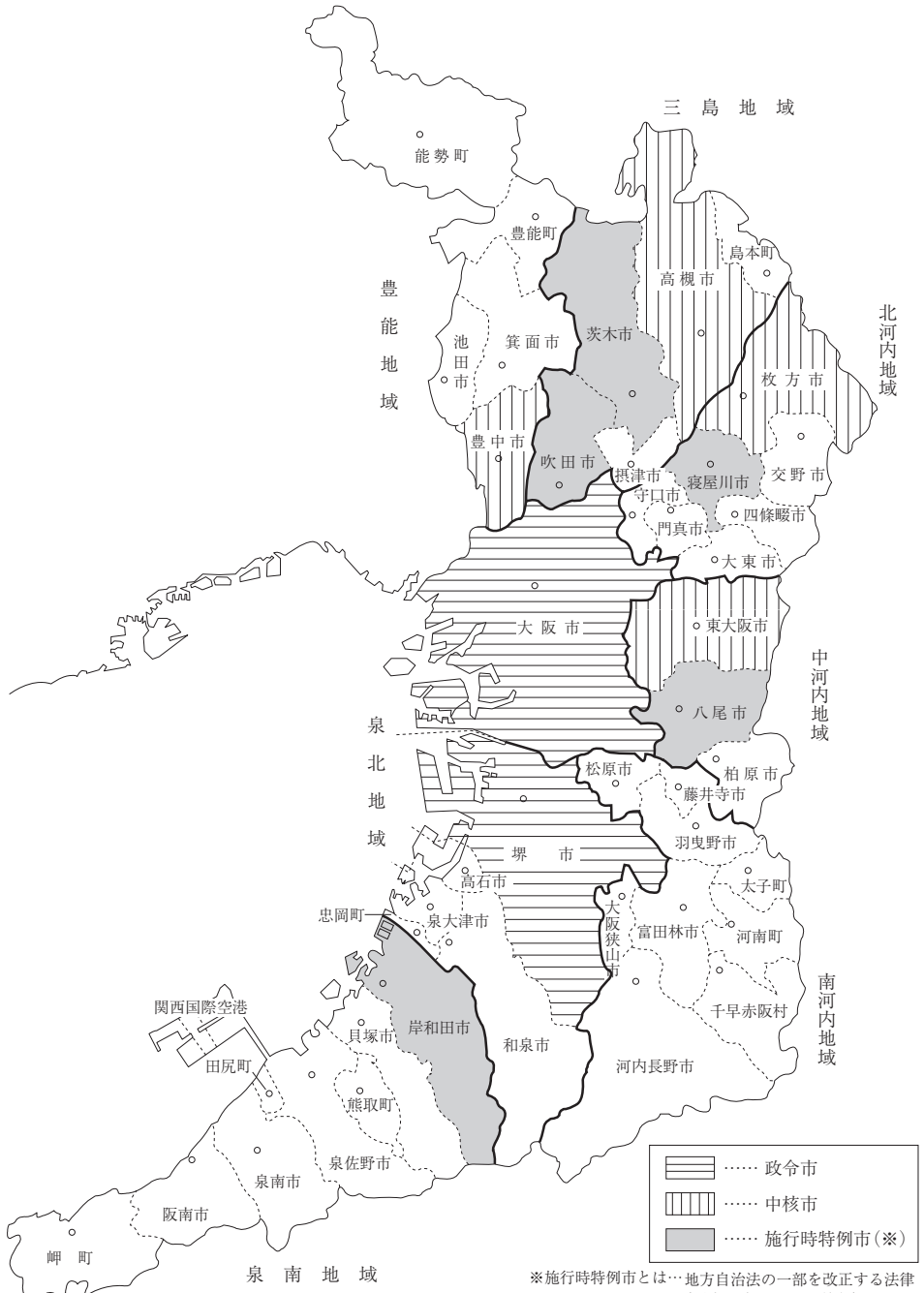
大阪府 市町村ハンドブック 平成29年11月発行

---

編集 大阪府総務部市町村課  
大阪市中央区大手前二丁目  
TEL 代表(06)6941-0351  
発行 公益財団法人大阪府市町村振興協会

---

# 政令市、中核市、施行時特例市の状況 (平成29年11月1日現在)



※施行時特例市とは…地方自治法の一部を改正する法律 (平成27年4月1日施行) による特例市制度の廃止の際、現に特例市である市

本冊子の内容は(公財)大阪府市町村振興協会ホームページでも公開しています。

<http://www.masse.or.jp/jichiosaka/separate/index.html>



古紙パルプ配合率100%再生紙を使用